

## Preços de Café no mês de Dezembro/2020

Em dezembro de 2020, as médias dos arábicas mostraram-se superiores às do mês passado, altas de 1,4% e 0,9% respectivamente, ao passo que a do conilon revelou-se 2% inferior. Em relação a dezembro de 2019, a média do Arábica "Rio" subiu 4% e a do Conilon teve alta expressiva de 25%, enquanto o Arábica "Duro" caiu 2%. No conilon, a queda mais significativa ocorreu do dia 4 para o dia 7, devido à queda em 1,33% no dólar (de 5,17 para 5,1012) diante de um grande fluxo de capital estrangeiro vindo para o Brasil e, sobretudo, com notícias positivas acerca da vacinação contra a Covid-19. A expectativa da chegada da vacina, aumentou a quantidade de dólares em circulação na economia, o que derrubou o preço da cotação. A maior alta no preço dessa variedade foi registrada do dia 14 para o dia 15, tendo em vista a grande subida do dólar (de 5,0572 para 5,0962), em virtude da passagem do período eleitoral nos Estados Unidos. Em relação aos arábicas, as maiores altas foram registradas do dia 11 para o dia 14, tendo em vista a subida da Bolsa de NY em 4,55 usc/lb, devido à extensão de negócios-chave nas políticas americana e europeia e à queda do dólar em virtude da expectativa de começo da vacinação contra a COVID-19. A maior redução no preço dessas variedades, ocorreu do dia 23 para o dia 28, tendo em vista as precipitações ocorridas em território nacional (com a combinação de chuva e sol forte, cenário que auxilia na maturação dos grãos) e da alta do dólar, motivada pela volatilidade em virtude da baixa liquidez no fim do ano, desmonte de overhedge dos bancos, receio ligado à saúde das contas públicas no Brasil e patamar extremamente baixo da taxa Selic. *(Esta análise também usou dados das fontes [www.noticiasagricolas.com.br](http://www.noticiasagricolas.com.br); [www2.safras.com.br](http://www2.safras.com.br); [g1.globo.com/economia](http://g1.globo.com/economia); [economia.uol.com.br](http://economia.uol.com.br); [www.infomoney.com.br](http://www.infomoney.com.br)).* **Na página 2:** tabelas comparativas do comportamento dos preços locais, sua paridade em dólar e diferenciais contra as respectivas Bolsas.

Data	Arábica* "Dura"	Arábica* "Rio"	Conilon*
01/12/20	479,00	377,00	<b>383,00</b>
02/12/20	480,00	376,00	380,00
03/12/20	476,00	373,00	375,00
04/12/20	475,00	369,00	373,00
07/12/20	<b>471,00</b>	367,00	366,00
08/12/20	<b>471,00</b>	368,00	366,00
09/12/20	<b>471,00</b>	<b>366,00</b>	<b>365,00</b>
10/12/20	474,00	370,00	366,00
11/12/20	476,00	371,00	367,00
14/12/20	489,00	382,00	372,00
15/12/20	488,00	385,00	380,00
16/12/20	495,00	392,00	382,00
17/12/20	<b>496,00</b>	392,00	<b>383,00</b>
18/12/20	494,00	392,00	381,00
21/12/20	493,00	389,00	381,00
22/12/20	495,00	390,00	380,00
23/12/20	495,00	<b>393,00</b>	382,00
28/12/20	488,00	385,00	382,00
29/12/20	492,00	387,00	381,00
30/12/20	492,00	387,00	381,00

maioralta ■

maiorbaixa ■

### Médias mensais

Dez/2020	484,50	380,55	376,30
Nov/2020	477,65	377,05	383,90
Dez/2019	495,70	365,65	300,40

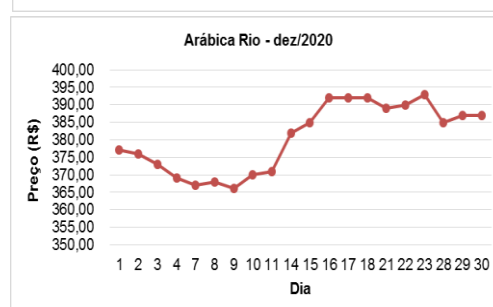
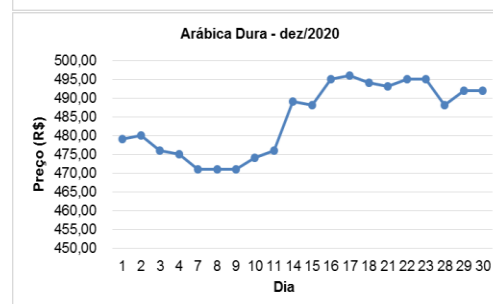
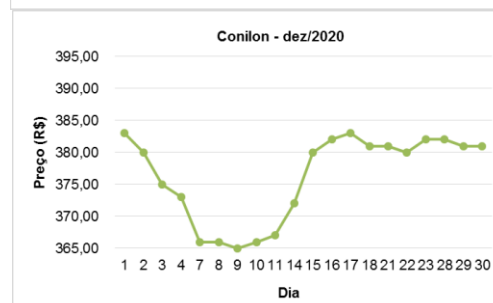
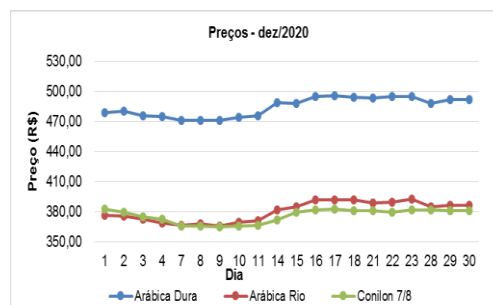
**\*Notas:**

Preços diários em Reais (R\$), pagos no interior do ES;

Arábica, bica corrida, bebida Dura, máximo de 20% de "cata", mínimo de 30% de peneira 17 acima;

Arábica, bica corrida, bebida Rio, máximo de 30% de "cata", mínimo de 30% de peneira 17 acima;

Conilon, bica corrida, Tipo 7/8, com até 13% de umidade e até 5% de broca;



**TABELA 1: PREÇO DIÁRIO DOS ARÁBICAS “DURO” E “RIO”, SUA COTAÇÃO EM DÓLAR E DIFERENCIAIS CONTRA A BOLSA DE NOVA IORQUE**

Dia	Arábica Duro	Arábica Rio	Dólar	Fechamento NY	Cotação Arábica Duro usc/lb	Diferencial Arábica Duro usc/lb	Cotação Arábica Rio usc/lb	Diferencial Arábica Rio usc/lb
01/12/20	479,00	377,00	5,2783	118,45	68,60	- 49,85	53,99	- 64,46
02/12/20	480,00	376,00	5,2261	119,10	69,43	- 49,67	54,39	- 64,71
03/12/20	476,00	373,00	5,1619	120,05	69,71	- 50,34	54,63	- 65,42
04/12/20	475,00	369,00	5,1700	117,55	69,46	- 48,09	53,96	- 63,59
07/12/20	471,00	367,00	5,1012	119,10	69,80	- 49,30	54,39	- 64,71
08/12/20	471,00	368,00	5,0914	119,25	69,93	- 49,32	54,64	- 64,61
09/12/20	471,00	366,00	5,1103	117,05	69,68	- 47,37	54,14	- 62,91
10/12/20	474,00	370,00	5,0846	121,05	70,47	- 50,58	55,01	- 66,04
11/12/20	476,00	371,00	5,0685	121,60	71,00	- 50,60	55,34	- 66,26
14/12/20	489,00	382,00	5,0572	126,15	73,10	- 53,05	57,10	- 69,05
15/12/20	488,00	385,00	5,0962	124,65	72,39	- 52,26	57,11	- 67,54
16/12/20	495,00	392,00	5,1051	126,60	73,30	- 53,30	58,05	- 68,55
17/12/20	496,00	392,00	5,0606	126,60	74,09	- 52,51	58,56	- 68,04
18/12/20	494,00	392,00	5,1566	125,25	72,42	- 52,83	57,47	- 67,78
21/12/20	493,00	389,00	5,1590	124,30	72,24	- 52,06	57,00	- 67,30
22/12/20	495,00	390,00	5,1467	124,20	72,71	- 51,49	57,29	- 66,91
23/12/20	495,00	393,00	5,1734	124,55	72,33	- 52,22	57,43	- 67,12
24/12/20	495,00	393,00	5,1785	125,95	72,26	- 53,69	57,37	- 68,58
28/12/20	488,00	385,00	5,2384	123,35	70,43	- 52,92	55,56	- 67,79
29/12/20	492,00	387,00	5,1936	127,30	71,61	- 55,69	56,33	- 70,97
30/12/20	492,00	387,00	5,1961	125,40	71,58	- 53,82	56,30	- 69,10
31/12/20	492,00	387,00	5,1961	128,25	71,58	- 56,67	56,30	- 71,95

**TABELA 2: PREÇO DIÁRIO DO CONILON, SUA COTAÇÃO EM DÓLAR E DIFERENCIAL CONTRA A BOLSA DE LONDRES**

Dia	Conilon	Dólar	Fechamento Londres	Cotação Conilon usd/ton	Diferencial Conilon usd/ton
01/12/20	383,00	5,2783	1.388	1.209,35	- 178,65
02/12/20	380,00	5,2261	1.364	1.211,87	- 152,13
03/12/20	375,00	5,1619	1.371	1.210,79	- 160,21
04/12/20	373,00	5,1700	1.355	1.202,45	- 152,55
07/12/20	366,00	5,1012	1.355	1.195,80	- 159,20
08/12/20	366,00	5,0914	1.345	1.198,10	- 146,90
09/12/20	365,00	5,1103	1.334	1.190,41	- 143,59
10/12/20	366,00	5,0846	1.351	1.199,70	- 151,30
11/12/20	367,00	5,0685	1.357	1.206,80	- 150,20
14/12/20	372,00	5,0572	1.376	1.225,97	- 150,03
15/12/20	380,00	5,0962	1.372	1.242,76	- 129,24
16/12/20	382,00	5,1051	1.378	1.247,12	- 130,88
17/12/20	383,00	5,0606	1.387	1.261,38	- 125,62
18/12/20	381,00	5,1566	1.380	1.231,43	- 148,57
21/12/20	381,00	5,1590	1.383	1.230,86	- 152,14
22/12/20	380,00	5,1467	1.379	1.230,56	- 148,44
23/12/20	382,00	5,1734	1.378	1.230,65	- 147,35
24/12/20	382,00	5,1785	1.383	1.229,44	- 153,56
28/12/20	382,00	5,2384	1.383	1.215,38	- 167,62
29/12/20	381,00	5,1936	1.383	1.222,66	- 160,34
30/12/20	381,00	5,1961	1.376	1.222,07	- 153,93
31/12/20	381,00	5,1961	1.386	1.222,07	- 163,93