

Preços de Café no mês de Fevereiro/2021 – Mercado do Espírito Santo

Os preços de café no Espírito Santo, em fevereiro deste ano, valorizaram em média 31% em comparação com o mês de fevereiro de 2020. Analisando cada tipo em separado, as altas são de 33% para o café “duro”, 24% para o café “rio” e de 36% para o café conilon. Comparando a variação neste ano, entre janeiro e fevereiro, as médias subiram 12% (duro), 8% (rio) e 3% (conilon). De um modo geral, os fatores que influenciaram o comportamento dos preços no mês de fevereiro foram a queda do nível de infecção por COVID-19 nos EUA (o que pode estimular o consumo, já que esse cenário é propício para a reabertura de restaurantes e cafeterias) e outras questões como oscilação dos preços, mercado especulativo e alta influência do câmbio. No dia 22 o café “bebida dura” teve uma alta de 6% - a maior do mês -, refletindo a alta de 2,08% no dólar e de 5,95 usc/lb das cotações na Bolsa de NY. Tal variação nesse tipo de café teve como fatores preponderantes o otimismo em relação à demanda (em virtude da perspectiva de vacinação em massa nos EUA e na Inglaterra, o que conduz ao crescimento do consumo de café fora de casa). Esse cenário é positivo para os preços, uma vez que há um choque positivo de demanda de café arábica bebida “dura”, remunerando melhor o produtor rural, conforme mostra o Gráfico 1. *(continua na próxima página)*

Data	Arábica* "Dura"	Arábica* "Rio"	Conilon*
01/02/21	597,00	433,00	401,00
02/02/21	586,00	424,00	395,00
03/02/21	589,00	425,00	397,00
04/02/21	598,00	431,00	404,00
05/02/21	592,00	431,00	401,00
08/02/21	593,00	429,00	400,00
09/02/21	592,00	428,00	403,00
10/02/21	591,00	426,00	401,00
11/02/21	590,00	428,00	400,00
12/02/21	588,00	426,00	400,00
18/02/21	628,00	449,00	406,00
19/02/21	625,00	449,00	406,00
22/02/21	660,00	465,00	412,00
23/02/21	668,00	472,00	419,00
24/02/21	666,00	472,00	418,00
25/02/21	678,00	478,00	422,00
26/02/21	675,00	479,00	423,00

* maior alta

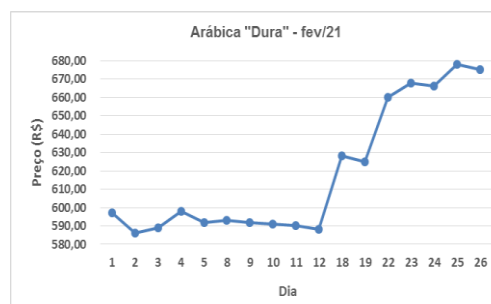
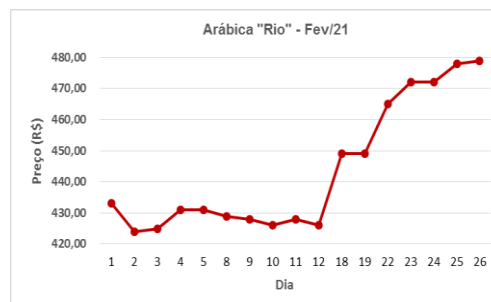
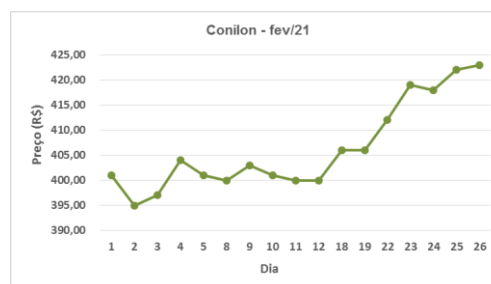
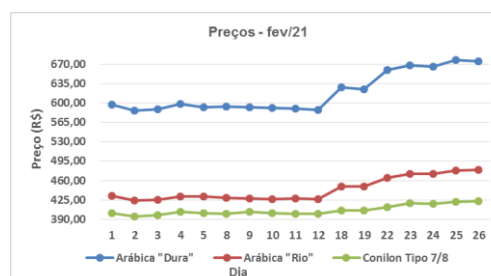
maior baixa

Médias mensais

Fev/2021	618,59	443,82	406,35
Jan/2021	551,75	410,25	394,80
Fev/2020	464,82	357,00	299,47

*Notas:

Preços diários em Reais (R\$), pagos no interior do ES;
Arábica, bica corrida, bebida Dura, máximo de 20% de "cata", mínimo de 30% de peneira 17 acima;
Arábica, bica corrida, bebida Rio, máximo de 30% de "cata", mínimo de 30% de peneira 17 acima;
Conilon, bica corrida, Tipo 7/8, com até 13% de umidade e até 5% de broca;



O conilon, por sua vez, registrou sua maior queda do dia 1º para o dia 2 e sua maior alta do dia 19 para o dia 22. Apesar de registrar momentos de baixa, o mercado dessa variedade demonstrou suporte (como já era esperado). A maior alta nos preços do conilon ocorreu em virtude do reflexo de exportação mais baixa do Vietnã no mês de janeiro (queda de 17,6%). Esse cenário também remunera melhor o produtor, em virtude de um choque negativo de oferta (conforme ilustra o gráfico 2). No dia da maior alta do conilon houve um aumento de 2,08% em relação ao dólar do dia anterior e de 48 usd/ton na Bolsa de Londres. Os gráficos 3 e 4 analisam o comportamento dos preços dos arábicas em função do dólar e da Bolsa de NY, enquanto os gráficos 5 e 6 ilustram o comportamento do preço do conilon em função da Bolsa de Londres. O mês de maio/21 passou a ser utilizado como referência, a partir de 23 de fevereiro, para as Bolsas de NY e Londres por, atualmente, ser o de maior posição em aberto.

TABELA 1: PREÇO DIÁRIO DOS ARÁBICAS “DURO” E “RIO”, SUA COTAÇÃO EM DÓLAR E DIFERENCIAIS CONTRA A BOLSA DE NOVA IORQUE

Dia	Arábica Duro	Arábica Rio	Dólar	Fechamento NY	Cotação Arábica Duro usc/lb	Diferencial Arábica Duro usc/lb	Cotação Arábica Rio usc/lb	Diferencial Arábica Rio usc/lb
01/02/21	597,00	433,00	5,4602	125,35		- 125,35	59,95	- 65,40
02/02/21	586,00	424,00	5,3869	123,40	82,24	- 41,16	59,50	- 63,90
03/02/21	589,00	425,00	5,3417	123,95	83,36	- 40,59	60,15	- 63,80
04/02/21	598,00	431,00	5,3904	124,05	83,87	- 40,18	60,45	- 63,60
05/02/21	592,00	431,00	5,3878	124,50	83,06	- 41,44	60,47	- 64,03
08/02/21	593,00	429,00	5,3664	124,10	83,54	- 40,56	60,43	- 63,67
09/02/21	592,00	428,00	5,4210	122,95	82,56	- 40,39	59,69	- 63,26
10/02/21	591,00	426,00	5,4018	121,10	82,71	- 38,39	59,62	- 61,48
11/02/21	590,00	428,00	5,3620	121,20	83,18	- 38,02	60,34	- 60,86
12/02/21	588,00	426,00	5,3809	121,15	82,61	- 38,54	59,85	- 61,30
18/02/21	628,00	449,00	5,4232	127,60	87,54	- 40,06	62,59	- 65,01
19/02/21	625,00	449,00	5,3918	127,50	87,63	- 39,87	62,95	- 64,55
22/02/21	660,00	465,00	5,5038	133,45	90,65	- 42,80	63,87	- 69,58
23/02/21	668,00	472,00	5,4484	136,20	92,69	- 43,51	65,49	- 70,71
24/02/21	666,00	472,00	5,4176	137,25	92,93	- 44,32	65,86	- 71,39
25/02/21	678,00	478,00	5,4594	140,05	93,88	- 46,17	66,19	- 73,86
26/02/21	675,00	479,00	5,5296	137,50	92,28	- 45,22	65,49	- 72,01

TABELA 2: PREÇO DIÁRIO DO CONILON, SUA COTAÇÃO EM DÓLAR E DIFERENCIAL CONTRA A BOLSA DE LONDRES

Dia	Conilon	Dólar	Fechamento Londres	Cotação Conilon usd/ton	Diferencial Conilon usd/ton
01/02/21	401,00	5,4602	1.320,00	1.224,01	- 95,99
02/02/21	395,00	5,3869	1.299,00	1.222,10	- 76,90
03/02/21	397,00	5,3417	1.323,00	1.238,68	- 84,32
04/02/21	404,00	5,3904	1.343,00	1.249,13	- 93,87
05/02/21	401,00	5,3878	1.340,00	1.240,46	- 99,54
08/02/21	400,00	5,3664	1.335,00	1.242,30	- 92,70
09/02/21	403,00	5,4210	1.342,00	1.239,01	- 102,99
10/02/21	401,00	5,4018	1.349,00	1.237,24	- 111,76
11/02/21	400,00	5,3620	1.338,00	1.243,32	- 94,68
12/02/21	400,00	5,3809	1.342,00	1.238,95	- 103,05
18/02/21	406,00	5,4232	1.352,00	1.247,73	- 104,27
19/02/21	406,00	5,3918	1.343,00	1.254,99	- 88,01
22/02/21	412,00	5,5038	1.391,00	1.247,62	- 143,38
23/02/21	419,00	5,4484	1.460,00	1.281,72	- 178,28
24/02/21	418,00	5,4176	1.463,00	1.285,93	- 177,07
25/02/21	422,00	5,4594	1.476,00	1.288,30	- 187,70
26/02/21	423,00	5,5296	1.473,00	1.274,96	- 198,04

GRÁFICO 1: ANÁLISE GRÁFICA DA MAIOR ALTA MENSAL DO ARÁBICA DURO

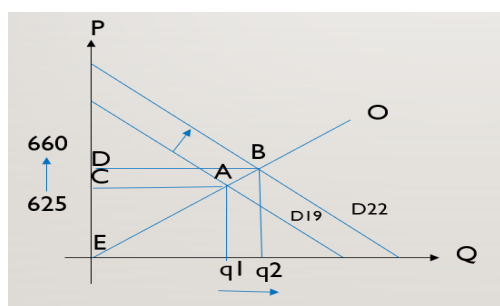


GRÁFICO 2: ANÁLISE GRÁFICA DA MAIOR ALTA MENSAL DO CONILON

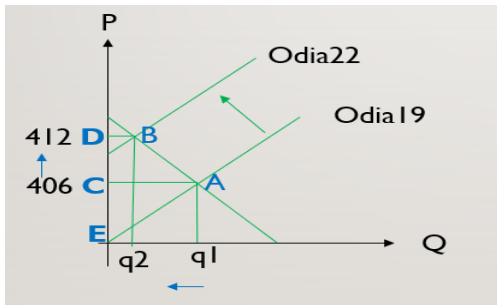


GRÁFICO 3: COMPORTAMENTO DIÁRIO DOS PREÇOS DOS ARÁBICAS DURO E RIO EM FUNÇÃO DO DÓLAR

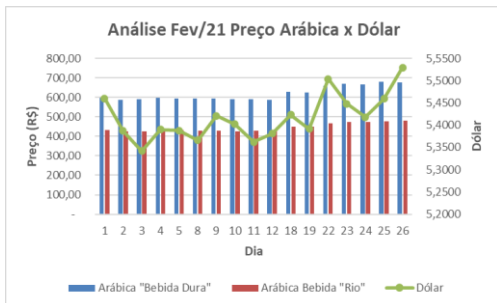


GRÁFICO 4: COMPORTAMENTO DIÁRIO DOS PREÇOS DOS ARÁBICAS DURO E RIO EM FUNÇÃO DO FECHAMENTO DA BOLSA DE NY

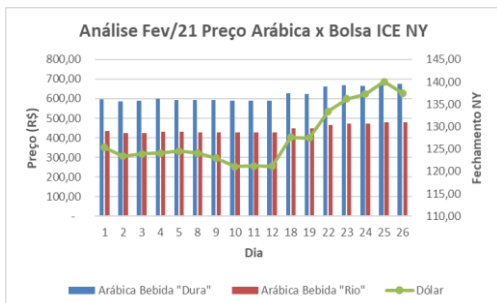


GRÁFICO 5: COMPORTAMENTO DIÁRIO DO PREÇO DO CONILON EM FUNÇÃO DO DÓLAR

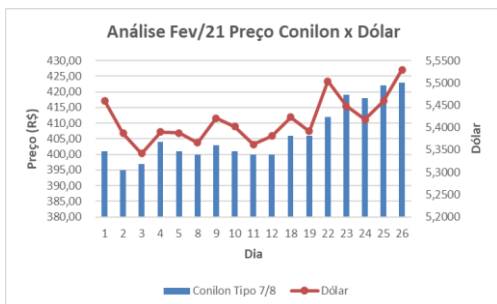


GRÁFICO 6: COMPORTAMENTO DIÁRIO DO PREÇO DO CONILON EM FUNÇÃO DA BOLSA DE LONDRES

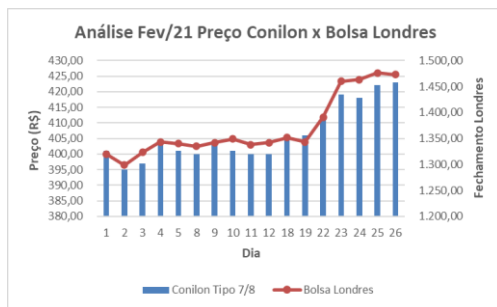


TABELA 3: ESTATÍSTICA DESCRITIVA DAS VARIEDADES DE CAFÉ EM FEVEREIRO

Tipo de Café	Número de Observações até (Quantidade de Dias Úteis no Mês)	Média	Desvio Padrão	Valor Mínimo	Q1	Mediana	Q3	Máx
Arábica Bebida "Dura"	17	618,59	35,93	586	591	597	660	678
Arábica Bebida "Rio"	17	443,82	20,98	424	428	431	465	479
Conilon Tipo 7/8	17	406,35	8,98	395	400	403	412	423