

Preços de Café no mês de Julho/2021 – Mercado do Espírito Santo

Os preços dos arábicas e do conilon subiram em relação a junho. Nos arábicas “Bebida Dura” e “Bebida Rio” as altas foram de 6% e 8%, ao passo que o conilon revelou uma subida foi de 14%, alcançando um preço médio de R\$ 516,59. Em relação a julho de 2020, os aumentos foram de 81% e 77% para os arábicas “Duro e “Rio” e de 51% para o conilon. Em julho deste ano, a maior variação positiva dos preços foi registrada entre os dias 23 e 26. No geral, o aumento do preço no café conilon tem encontrado suporte na oferta reduzida de café Robusta do Vietnã, devido à escassez de contêineres na Ásia. Segundo informações divulgadas pelo Escritório Geral de Estatísticas vietnamita, as exportações acumuladas entre janeiro e junho caíram em 10,3%, para 843,3 toneladas. Outros fatores que explicam o aumento do preço do conilon são a redução da safra brasileira de arábica em 35%, a alta demanda de conilon para o mercado interno para suprir a necessidade dos torradouros, além da demanda para conilon na exportação, o que ajuda o preço do conilon a permanecer favorável, estável e firme. A redução da safra de arábica em 35% aumenta o preço do Conilon porque o arábica e o conilon são bens substitutos. Dois bens são substitutos quando a redução da quantidade demandada de um bem (café arábica, em virtude da quebra) provoca aumento no preço de outro bem (café conilon). O aumento da demanda de conilon para o mercado interno desloca a curva de demanda para a direita, aumentando tanto a quantidade demandada de conilon quanto o seu preço, conforme mostra o gráfico 1, na página 2. No arábica “Bebida “Dura”, a máxima foi atingida nos dias 26, 28 e 29. Sua maior variação positiva ocorreu entre os dias 23 e 26, sendo motivada pela subida de 18,8 usc/lb na Bolsa de Nova Iorque. A subida da Bolsa foi motivada pela incerteza com a produção brasileira, reforçada pela geada ocorrida no dia 20 de julho e pelo risco de novas geadas futuras em importantes áreas do parque cafeeiro, como São Paulo e Sul de Minas. A ocorrência de geadas provoca uma redução na oferta de café arábica e, conseqüentemente, um aumento nos preços dessa variedade. O mês de setembro tem sido usado como base para a cotação das Bolsas de Nova Iorque e Londres por ser o mês com mais posições em aberto. **Na página 2: tabelas comparativas do comportamento dos preços locais, sua paridade em dólar e diferenciais contra as respectivas Bolsas.**

Data	Arábica* "Dura"	Arábica* "Rio"	Conilon*
01/07/21	793,00	619,00	476,00
02/07/21	788,00	615,00	485,00
05/07/21	785,00	615,00	484,00
06/07/21	779,00	611,00	488,00
07/07/21	775,00	618,00	497,00
08/07/21	788,00	620,00	498,00
09/07/21	787,00	618,00	498,00
12/07/21	790,00	625,00	501,00
13/07/21	786,00	622,00	500,00
14/07/21	793,00	628,00	502,00
15/07/21	792,00	627,00	503,00
16/07/21	800,00	632,00	506,00
19/07/21	795,00	628,00	504,00
20/07/21	813,00	643,00	514,00
21/07/21	828,00	658,00	526,00
22/07/21	870,00	683,00	536,00
23/07/21	878,00	685,00	542,00
26/07/21	933,00	738,00	558,00
27/07/21	928,00	738,00	561,00
28/07/21	933,00	743,00	567,00
29/07/21	933,00	746,00	565,00
30/07/21	875,00	718,00	554,00

* maior preço ■ menor preço ■

Médias mensais

	Arábica*	Arábica*	Conilon*
Jul/2021	829,18	655,91	516,59
Jun/2021	778,86	605,62	454,48
Jul/2020	458,00	370,83	341,87

*Notas:
Preços ditados em Reais (R\$), pagos no interior do ES.
Arábica, bica corada, bebida Dura, máximo de 20% de "café" mínimo de 30% de penela 17 adma;
Arábica, bica corada, bebida Rio, máximo de 30% de "café" mínimo de 30% de penela 17 adma;
Conilon, bica corada, Tipo 7/8, com até 13% de umidade e até 6% de broca.

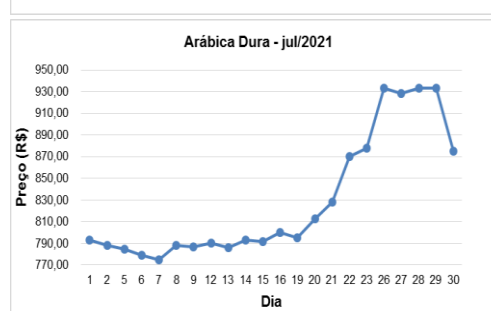
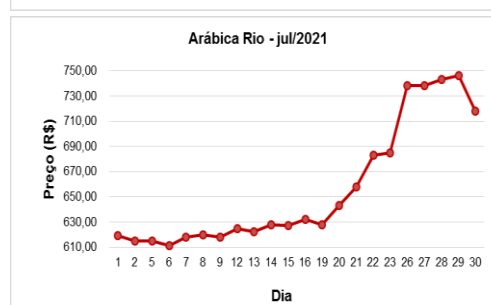
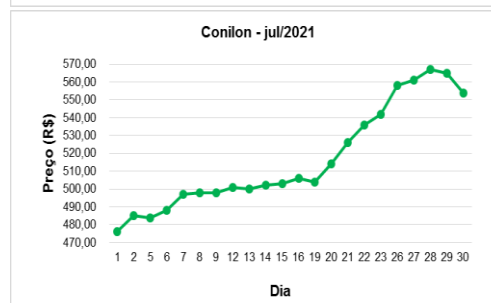
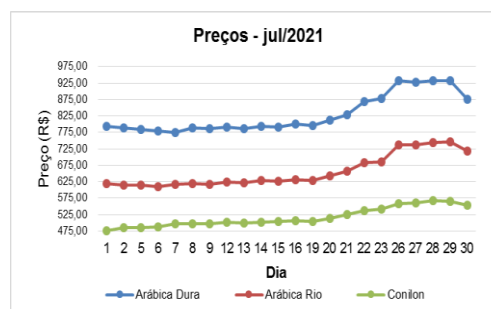


TABELA 1: ANÁLISE MENSAL DOS PREÇOS DOS ARÁBICAS BEBIDA DURA E BEBIDA RIO, SUAS COTAÇÕES EM USC/LB, DIFERENCIAIS CONTRA A BOLSA ICE NOVA YORK E COTAÇÃO DIÁRIA DO DÓLAR.

Dia	Arábica Duro	Arábica Rio	Dólar	Fechamento NY	Cotação Arábica Duro usc/lb	Diferencial Arábica Duro usc/lb	Cotação Arábica Rio usc/lb	Diferencial Arábica Rio usc/lb
01/07/21	793,00	619,00	5,0049	156,40	119,78	- 36,62	93,50	- 62,90
02/07/21	788,00	615,00	5,0287	153,05	118,46	- 34,59	92,45	- 60,60
05/07/21	785,00	615,00	5,0743	153,05	116,95	- 36,10	91,62	- 61,43
06/07/21	779,00	611,00	5,1639	148,10	114,04	- 34,06	89,45	- 58,65
07/07/21	775,00	618,00	5,2322	149,95	111,98	- 37,97	89,29	- 60,66
08/07/21	788,00	620,00	5,2581	152,25	113,29	- 38,96	89,14	- 63,11
09/07/21	787,00	618,00	5,2370	151,50	113,61	- 37,89	89,21	- 62,29
12/07/21	790,00	625,00	5,2233	154,00	114,34	- 39,66	90,46	- 63,54
13/07/21	786,00	622,00	5,1764	152,25	114,79	- 37,46	90,84	- 61,41
14/07/21	793,00	628,00	5,0874	156,60	117,84	- 38,76	93,32	- 63,28
15/07/21	798,00	627,00	5,0995	157,05	118,30	- 38,75	92,95	- 64,10
16/07/21	800,00	632,00	5,0935	161,35	118,74	- 42,61	93,80	- 67,55
19/07/21	795,00	628,00	5,1972	156,40	115,64	- 40,76	91,35	- 65,05
20/07/21	813,00	643,00	5,2459	166,80	117,16	- 49,64	92,66	- 74,14
21/07/21	828,00	658,00	5,2510	176,00	119,20	- 56,80	94,73	- 81,27
22/07/21	870,00	683,00	5,1972	193,65	126,55	- 67,10	99,35	- 94,30
23/07/21	878,00	685,00	5,1695	189,00	128,40	- 60,60	100,17	- 88,83
26/07/21	933,00	738,00	5,1857	207,80	136,01	- 71,79	107,59	- 100,21
27/07/21	928,00	738,00	5,1663	201,75	135,79	- 65,96	107,99	- 93,76
28/07/21	933,00	743,00	5,1521	200,45	136,90	- 63,55	109,02	- 91,43
29/07/21	933,00	746,00	5,0676	196,50	139,18	- 57,32	111,29	- 85,21
30/07/21	875,00	718,00	5,1210	179,55	129,17	- 50,38	105,99	- 73,56

Fonte: Centro do Comércio de Café de Vitória, 30 de julho de 2021.

TABELA 2: ANÁLISE MENSAL DOS PREÇOS DO CAFÉ CONILON TIPO 7/8, SUAS COTAÇÕES EM USD/TON, DIFERENCIAIS CONTRA A BOLSA DE LONDRES E COTAÇÃO DIÁRIA DO DÓLAR

Dia	Conilon	Dólar	Fechamento Londres	Cotação Conilon usd/ton	Diferencial Conilon usd/ton
01/07/21	476,00	5,0049	1.701,00	1.585,11	- 115,89
02/07/21	485,00	5,0287	1.707,00	1.607,44	- 99,56
05/07/21	484,00	5,0743	1.687,00	1.589,71	- 97,29
06/07/21	488,00	5,1639	1.679,00	1.575,04	- 103,96
07/07/21	497,00	5,2322	1.702,00	1.583,15	- 118,85
08/07/21	498,00	5,2581	1.707,00	1.578,52	- 128,48
09/07/21	498,00	5,2370	1.744,00	1.584,88	- 159,12
12/07/21	501,00	5,2233	1.744,00	1.598,61	- 145,39
13/07/21	500,00	5,1764	1.717,00	1.609,87	- 107,13
14/07/21	502,00	5,0874	1.762,00	1.644,59	- 117,41
15/07/21	503,00	5,0995	1.756,00	1.643,95	- 112,05
16/07/21	506,00	5,0935	1.767,00	1.655,70	- 111,30
19/07/21	504,00	5,1972	1.732,00	1.616,25	- 115,75
20/07/21	514,00	5,2459	1.761,00	1.633,02	- 127,98
21/07/21	526,00	5,2510	1.779,00	1.669,52	- 109,48
22/07/21	536,00	5,1972	1.889,00	1.718,87	- 170,13
23/07/21	542,00	5,1695	1.899,00	1.747,43	- 151,57
26/07/21	558,00	5,1857	1.964,00	1.793,39	- 170,61
27/07/21	561,00	5,1663	1.927,00	1.809,81	- 117,19
28/07/21	567,00	5,1521	1.930,00	1.834,20	- 95,80
29/07/21	565,00	5,0676	1.885,00	1.858,21	- 26,79
30/07/21	554,00	5,1210	1.786,00	1.803,03	17,03

Fonte: Centro do Comércio de Café de Vitória, 30 de julho de 2021.

GRÁFICO 1: EXPLICAÇÃO COMPORTAMENTO DE PREÇOS DO CAFÉ CONILON

