



EXPORTAÇÃO DE CAFÉ A PARTIR DO ESPÍRITO SANTO

**RELATÓRIO MENSAL
Junho – 2021**



Vitória, 16 de julho de 2021.

Prezado Associado,

Exportação Capixaba de Conilon registra a melhor parcial do ano em junho

No último mês de junho, as exportações capixabas de café conilon ultrapassaram um total de 346 mil sacas, o melhor resultado do ano, representando um crescimento de 27% em relação a maio. Em termos cambiais, as exportações de conilon no mês de junho, perfizeram uma receita 30 milhões de dólares, 25% maior na comparação com a receita cambial de maio/2021.

O arábica superou a marca de 76 mil sacas exportadas, o que representou um crescimento de 15% em relação a maio. Sua receita exportada superou 10 milhões de dólares, o que representa um crescimento de 25% em relação à receita apurada no mês passado. Contudo, em comparação com junho do ano passado, o arábica registrou uma queda de 5% no volume exportado, enquanto o conilon teve uma redução de 45%. O café solúvel registrou, em junho desse ano, um total de 45 mil sacas exportadas.



No acumulado deste ano (até junho), o Espírito Santo exportou 459 mil sacas de arábica (o que representa uma receita de 56 milhões de dólares) e 1,8 milhões de sacas de conilon (com uma receita exportada superior a 155 milhões de dólares). No total, a exportação capixaba de café das três variedades no ano de 2021 ultrapassou 2,4 milhões de sacas (14% a menos do que o mesmo período do ano passado) gerando uma receita cambial de 233 milhões de dólares.

Atenciosamente,


MARCIO CANDIDO FERREIRA
Presidente



RELATÓRIO MENSAL

EXPORTAÇÃO DE CAFÉ A PARTIR DO ESPÍRITO SANTO

Junho – 2021

1. VOLUME EXPORTADO, RECEITA CAMBIAL, PREÇO MÉDIO E QTD. DE CONTAINER NO PERÍODO DE 2018 A 2021 Mensal, por espécie e industrializado	Pág. 04
2. GRÁFICOS DAS EXPORTAÇÕES POR TIPO DE CAFÉ NO ANO	Pág. 09
3. EXPORTAÇÃO POR PAÍS DE DESTINO NO MÊS Por espécie e industrializado	Pág. 10
4. EXPORTAÇÃO POR PAÍS DE DESTINO ACUMULADO NO ANO Por espécie e industrializado	Pág. 11
5. EMBARQUES POR NAVIO NO MÊS Por espécie e industrializado	Pág. 13
6. EMBARQUES POR NAVIO ACUMULADO NO ANO Por espécie e industrializado	Pág. 14

OBS.:

- **VOLUMES** – em sacas de 60 kg
- **RECEITA CAMBIAL** – em US\$
- **PREÇO MÉDIO** – em US\$/Saca 60kg
- **ESPÉCIE** = Arábica e Conilon
- **INDUSTRIALIZADO** = Solúvel e Torrado

Volumes apurados com base na data da liberação do embarque pela Autoridade Aduaneira.

Pág. 03



Exportação de Café a partir do Espírito Santo

Mensal x Tipo de Café

Exportação entre 01/01/2018 e 30/06/2021

Valores Quantitativos em Sacas de 60 kg
Valores Monetários em US\$

Exportação		Arábica	Conillon	Torrado	Solúvel	Total
01/2018	Sacas	104.701	6.901	0	1.123	112.725
	Receita	16.102.770,15	826.547,96	0,00	186.624,00	17.115.942,11
	Preço Médio	153,79	119,77	0,00	166,18	151,83
	Qtde Container	327	22	0	4	352
02/2018	Sacas	101.681	26.362	0	25.291	153.334
	Receita	15.980.348,23	3.349.397,35	0,00	4.288.176,27	23.617.921,85
	Preço Médio	157,16	127,05	0,00	169,55	154,02
	Qtde Container	318	82	0	79	479
03/2018	Sacas	126.937	70.974	0	30.215	228.126
	Receita	19.048.411,10	7.584.755,13	0,00	4.960.723,16	31.593.889,39
	Preço Médio	150,06	106,86	0,00	164,18	138,49
	Qtde Container	397	222	0	94	713
04/2018	Sacas	87.897	55.655	0	24.385	167.937
	Receita	12.812.727,58	6.352.133,42	0,00	3.894.461,98	23.059.322,98
	Preço Médio	145,76	114,13	0,00	159,70	137,30
	Qtde Container	275	174	0	76	525
05/2018	Sacas	78.320	45.856	0	15.531	139.707
	Receita	11.271.657,63	4.772.821,28	0,00	2.427.591,07	18.472.069,98
	Preço Médio	143,91	104,08	0,00	156,30	132,22
	Qtde Container	245	143	0	49	437
06/2018	Sacas	129.750	283.380	0	38.983	452.113
	Receita	18.401.212,02	28.102.156,11	0,00	5.822.932,01	52.326.300,14
	Preço Médio	141,82	99,16	0,00	149,37	115,73
	Qtde Container	405	886	0	122	1.413
07/2018	Sacas	83.702	369.516	0	25.312	478.530
	Receita	11.468.018,69	37.470.191,53	0,00	3.726.313,85	52.664.524,07
	Preço Médio	137,01	101,40	0,00	147,21	110,05
	Qtde Container	262	1.155	0	79	1.495
08/2018	Sacas	95.960	538.977	0	40.270	675.207
	Receita	12.661.881,27	53.668.993,31	0,00	5.645.847,95	71.976.722,53
	Preço Médio	131,94	99,57	0,00	140,19	106,59
	Qtde Container	300	1.684	0	126	2.110
09/2018	Sacas	131.699	290.341	0	17.086	439.126
	Receita	16.748.574,84	26.730.819,03	0,00	2.408.140,99	45.887.534,86
	Preço Médio	127,17	92,06	0,00	140,94	104,49
	Qtde Container	412	907	0	53	1.372
10/2018	Sacas	140.274	363.946	0	25.970	530.190
	Receita	16.661.866,27	33.336.957,21	0,00	3.585.762,97	53.584.586,45
	Preço Médio	118,78	91,59	0,00	138,07	101,06
	Qtde Container	438	1.137	0	81	1.657



Exportação de Café a partir do Espírito Santo

Mensal x Tipo de Café

Exportação entre 01/01/2018 e 30/06/2021

Valores Quantitativos em Sacas de 60 kg
Valores Monetários em US\$

11/2018	Sacas	152.866	235.423	0	33.887	422.176
	Receita	18.223.024,76	22.756.868,14	0,00	4.675.639,98	45.655.532,88
	Preço Médio	119,20	96,66	0,00	137,97	108,14
	Qtde Container	478	736	0	106	1.319
12/2018	Sacas	185.770	167.611	0	34.988	388.369
	Receita	23.068.184,57	16.038.406,01	0,00	4.765.213,97	43.871.804,55
	Preço Médio	124,17	95,68	0,00	136,19	112,96
	Qtde Container	581	524	0	109	1.214
Total em 2018 Sacas		1.419.557	2.454.942	0	313.041	4.187.540
Receita		192.448.677,11	240.990.046,48	0,00	46.387.428,20	479.826.151,79
Preço Médio		135,56	98,16	0,00	148,18	114,58
Qtde Container		4.438	7.672	0	978	13.086
01/2019	Sacas	150.236	149.854	0	13.508	313.598
	Receita	18.378.311,61	13.672.175,75	0,00	1.760.022,00	33.810.509,36
	Preço Médio	122,32	91,23	0,00	130,29	107,81
	Qtde Container	469	468	0	42	980
02/2019	Sacas	166.119	205.018	0	24.170	395.307
	Receita	19.744.995,70	18.430.726,96	0,00	3.200.783,99	41.376.506,65
	Preço Médio	118,86	89,89	0,00	132,42	104,66
	Qtde Container	519	641	0	76	1.235
03/2019	Sacas	117.621	190.295	0	24.350	332.266
	Receita	13.874.031,22	17.124.561,67	0,00	3.152.483,98	34.151.076,87
	Preço Médio	117,95	89,98	0,00	129,46	102,78
	Qtde Container	368	595	0	76	1.038
04/2019	Sacas	168.046	235.822	4	25.409	429.281
	Receita	18.881.756,89	21.255.415,37	880,56	3.218.480,78	43.356.533,60
	Preço Médio	112,36	90,13	220,14	126,66	100,99
	Qtde Container	525	737	1	79	1.342
05/2019	Sacas	151.041	461.827	0	43.885	656.753
	Receita	16.560.083,58	37.838.034,42	0,00	5.515.304,96	59.913.422,96
	Preço Médio	109,63	81,93	0,00	125,67	91,22
	Qtde Container	472	1.443	0	137	2.052
06/2019	Sacas	120.219	383.090	0	28.544	531.853
	Receita	12.889.280,65	31.167.577,93	0,00	3.597.948,37	47.654.806,95
	Preço Médio	107,21	81,35	0,00	126,04	89,60
	Qtde Container	376	1.197	0	89	1.662
07/2019	Sacas	99.465	600.669	0	30.323	730.457
	Receita	11.276.879,75	49.382.227,91	0,00	3.856.520,99	64.515.628,65
	Preço Médio	113,37	82,21	0,00	127,18	88,32
	Qtde Container	311	1.877	0	95	2.283



Exportação de Café a partir do Espírito Santo

Mensal x Tipo de Café

Exportação entre 01/01/2018 e 30/06/2021

Valores Quantitativos em Sacas de 60 kg
Valores Monetários em US\$

08/2019	Sacas	105.742	458.435	0	30.648	594.825
	Receita	11.849.481,98	37.508.027,77	0,00	3.877.358,40	53.234.868,15
	Preço Médio	112,06	81,81	0,00	126,51	89,49
	Qtde Container	330	1.433	0	96	1.859
09/2019	Sacas	85.231	345.640	0	34.874	465.745
	Receita	8.939.085,95	27.719.175,35	0,00	4.368.813,40	41.027.074,70
	Preço Médio	104,88	80,19	0,00	125,27	88,08
	Qtde Container	266	1.080	0	109	1.455
10/2019	Sacas	111.980	350.781	0	36.664	499.425
	Receita	11.504.371,66	28.055.970,69	0,00	4.467.655,10	44.027.997,45
	Preço Médio	102,73	79,98	0,00	121,85	88,15
	Qtde Container	350	1.096	0	115	1.561
11/2019	Sacas	111.032	202.135	0	31.812	344.979
	Receita	11.270.343,84	16.498.001,05	0,00	3.965.870,15	31.734.215,04
	Preço Médio	101,50	81,61	0,00	124,66	91,98
	Qtde Container	347	632	0	99	1.078
12/2019	Sacas	84.062	342.433	0	17.204	443.699
	Receita	9.616.866,64	28.645.760,61	0,00	2.112.902,51	40.375.529,76
	Preço Médio	114,40	83,65	0,00	122,81	90,99
	Qtde Container	263	1.070	0	54	1.387
Total em 2019						
	Sacas	1.470.794	3.925.999	4	341.391	5.738.188
	Receita	164.785.489,47	327.297.655,48	880,56	43.094.144,63	535.178.170,14
	Preço Médio	112,03	83,36	220,14	126,23	93,26
	Qtde Container	4.596	12.269	1	1.067	17.932
01/2020	Sacas	79.928	222.222	0	16.771	318.921
	Receita	9.931.538,81	18.475.096,94	0,00	2.022.143,51	30.428.779,26
	Preço Médio	124,25	83,13	0,00	120,57	95,41
	Qtde Container	250	694	0	52	997
02/2020	Sacas	82.115	214.530	0	33.009	329.654
	Receita	9.910.697,65	17.710.324,32	0,00	3.921.778,10	31.542.800,07
	Preço Médio	120,69	82,55	0,00	118,80	95,68
	Qtde Container	257	670	0	103	1.030
03/2020	Sacas	82.457	250.924	0	31.803	365.184
	Receita	9.502.324,77	20.449.992,08	0,00	3.799.410,93	33.751.727,78
	Preço Médio	115,23	81,49	0,00	119,46	92,42
	Qtde Container	258	784	0	99	1.141
04/2020	Sacas	105.006	311.025	0	34.960	450.991
	Receita	12.444.546,50	24.041.064,63	0,00	4.277.841,46	40.763.452,59
	Preço Médio	118,51	77,29	0,00	122,36	90,38
	Qtde Container	328	972	0	109	1.409



Exportação de Café a partir do Espírito Santo

Mensal x Tipo de Café

Exportação entre 01/01/2018 e 30/06/2021

Valores Quantitativos em Sacas de 60 kg
Valores Monetários em US\$

05/2020	Sacas	99.867	482.328	0	34.960	617.155
	Receita	11.301.025,55	35.862.003,05	0,00	4.210.551,99	51.373.580,59
	Preço Médio	113,16	74,35	0,00	120,43	83,24
	Qtde Container	312	1.507	0	109	1.929
06/2020	Sacas	79.683	631.150	0	32.269	743.102
	Receita	8.204.849,24	46.776.881,25	0,00	3.946.254,40	58.927.984,89
	Preço Médio	102,96	74,11	0,00	122,29	79,30
	Qtde Container	249	1.972	0	101	2.322
07/2020	Sacas	122.703	442.071	0	34.625	599.399
	Receita	12.320.067,56	32.895.883,22	0,00	4.227.962,38	49.443.913,16
	Preço Médio	100,40	74,41	0,00	122,10	82,48
	Qtde Container	383	1.381	0	108	1.873
08/2020	Sacas	86.270	443.124	0	36.167	565.561
	Receita	8.535.039,11	33.466.137,15	0,00	4.327.448,00	46.328.624,26
	Preço Médio	98,93	75,52	0,00	119,65	81,91
	Qtde Container	270	1.385	0	113	1.767
09/2020	Sacas	91.184	671.855	0	29.943	792.982
	Receita	9.579.671,00	51.825.940,00	0,00	3.639.744,00	65.045.355,00
	Preço Médio	105,05	77,13	0,00	121,55	82,02
	Qtde Container	285	2.100	0	94	2.478
10/2020	Sacas	150.496	447.983	0	32.681	631.160
	Receita	15.480.414,01	35.427.682,38	0,00	3.833.290,39	54.741.386,78
	Preço Médio	102,86	79,08	0,00	117,29	86,73
	Qtde Container	470	1.400	0	102	1.972
11/2020	Sacas	122.098	318.856	0	29.538	470.492
	Receita	12.171.466,82	25.568.185,72	0,00	3.471.484,51	41.211.137,05
	Preço Médio	99,68	80,18	0,00	117,52	87,59
	Qtde Container	382	996	0	92	1.470
12/2020	Sacas	95.541	372.111	0	35.563	503.215
	Receita	10.703.813,02	30.107.502,06	0,00	4.258.578,52	45.069.893,60
	Preço Médio	112,03	80,91	0,00	119,74	89,56
	Qtde Container	299	1.163	0	111	1.573
Total em 2020 Sacas		1.197.348	4.808.179	0	382.289	6.387.816
Receita		130.085.454,04	372.606.692,80	0,00	45.936.488,19	548.628.635,03
Preço Médio		108,64	77,49	0,00	120,16	85,88
Qtde Container		3.743	15.024	0	1.193	19.961
01/2021	Sacas	84.666	240.464	0	24.095	349.225
	Receita	8.989.449,76	20.241.462,88	0,00	2.845.535,20	32.076.447,84
	Preço Médio	106,17	84,17	0,00	118,09	91,85
	Qtde Container	265	751	0	75	1.091



Exportação de Café a partir do Espírito Santo

Mensal x Tipo de Café

Exportação entre 01/01/2018 e 30/06/2021

Valores Quantitativos em Sacas de 60 kg
Valores Monetários em US\$

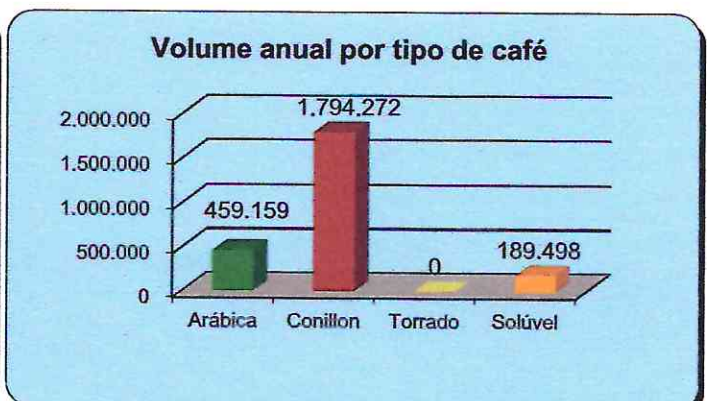
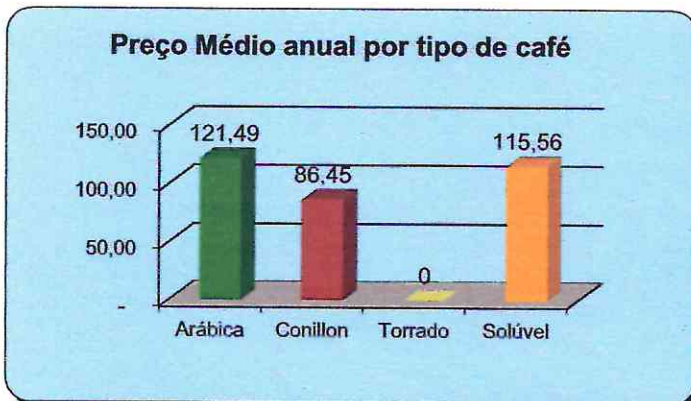
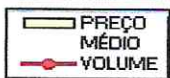
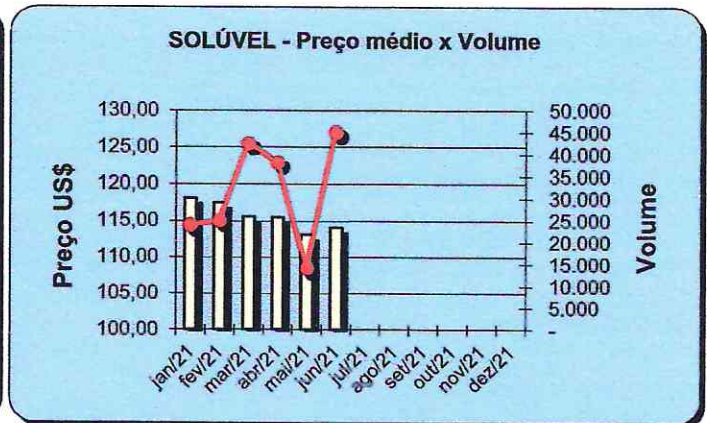
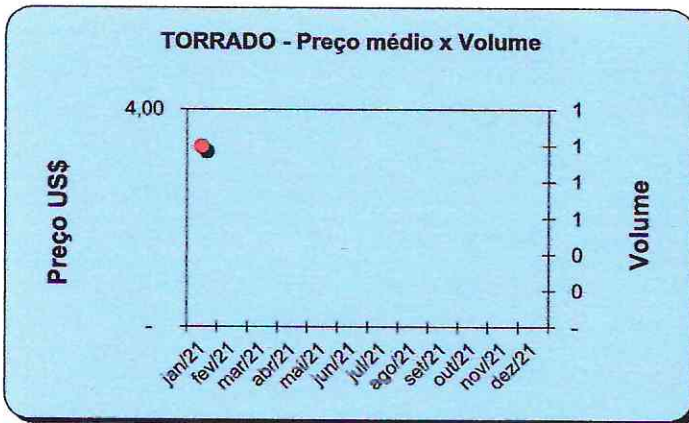
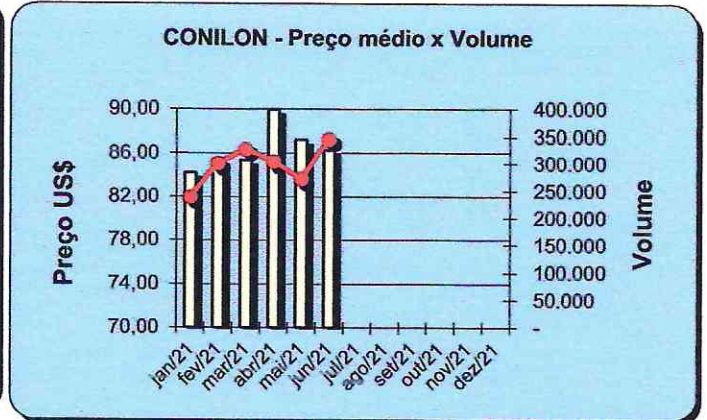
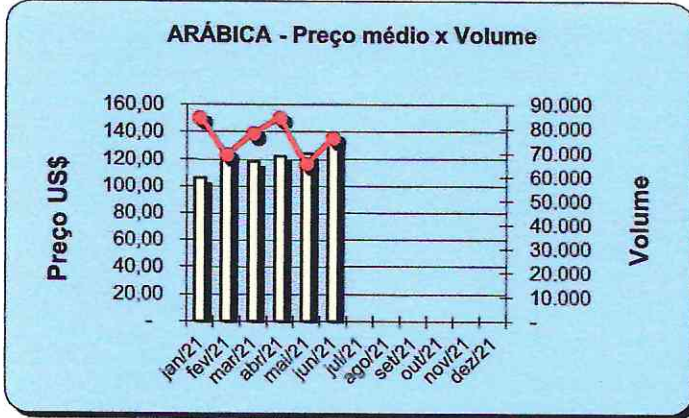
02/2021	Sacas	69.625	301.404	0	25.069	396.098
	Receita	8.752.793,61	25.744.250,82	0,00	2.944.735,06	37.441.779,49
	Preço Médio	125,71	85,41	0,00	117,46	94,52
	Qtde Container	218	942	0	78	1.238
03/2021	Sacas	78.173	328.174	0	42.686	449.033
	Receita	9.258.733,86	28.015.202,53	0,00	4.933.108,53	42.207.044,92
	Preço Médio	118,43	85,36	0,00	115,56	93,99
	Qtde Container	244	1.026	0	133	1.403
04/2021	Sacas	84.598	304.651	0	38.249	427.498
	Receita	10.367.480,20	27.406.199,66	0,00	4.415.827,73	42.189.507,59
	Preço Médio	122,54	89,95	0,00	115,44	98,68
	Qtde Container	264	952	0	120	1.336
05/2021	Sacas	65.762	273.205	0	14.174	353.141
	Receita	8.182.895,55	23.833.229,27	0,00	1.602.739,33	33.618.864,15
	Preço Médio	124,43	87,23	0,00	113,07	95,19
	Qtde Container	206	854	0	44	1.104
06/2021	Sacas	76.335	346.374	0	45.225	467.934
	Receita	10.233.340,34	29.891.511,69	0,00	5.157.076,79	45.281.928,82
	Preço Médio	134,05	86,29	0,00	114,03	96,76
	Qtde Container	239	1.082	0	141	1.462
Total em 2021 Sacas		459.159	1.794.272	0	189.498	2.442.929
Receita		55.784.693,32	155.131.856,85	0,00	21.899.022,64	232.815.572,81
Preço Médio		121,49	86,45	0,00	115,56	95,30
Qtde Container		1.436	5.607	0	591	7.634



Exportação de Café a partir do Espírito Santo Gráficos Estatísticos - Preço Médio x Volume

Período entre 01/01/2021 e 30/06/2021

Valores Quantitativos em Sacas de 60kg





Exportação de Café a partir do Espírito Santo por País Destino x Tipo de Café

Exportação entre 01/06/2021 e 30/06/2021

	País Destino	Valores Quantitativos em Sacas de 60 kg				%	
		Arábica	Conillon	Torrado	Solúvel		
1	E.U.A.	1.440	58.012	0	15.128	74.580	15,93
2	MEXICO	0	66.746	0	0	66.746	14,26
3	ALEMANHA	5.728	32.494	0	0	38.222	8,16
4	INDONESIA	5.114	0	0	27.050	32.164	6,87
5	ARGELIA	0	27.430	0	0	27.430	5,86
6	ESPANHA	0	25.358	0	0	25.358	5,41
7	REINO UNIDO	0	24.883	0	325	25.208	5,38
8	EQUADOR	0	23.999	0	0	23.999	5,12
9	RUSSIAN	0	17.904	0	0	17.904	3,82
10	TURQUIA	16.280	0	0	1.320	17.600	3,76
11	ARGENTINA	7.370	6.436	0	0	13.806	2,95
12	CHILE	1.020	12.673	0	0	13.693	2,92
13	TUNISIA	10.560	0	0	0	10.560	2,25
14	INDIA	0	9.600	0	0	9.600	2,05
15	JAPAO	639	7.600	0	0	8.239	1,76
16	LIBANO	7.679	320	0	0	7.999	1,70
17	FRANCA	0	6.840	0	154	6.994	1,49
18	POLONIA	0	6.840	0	0	6.840	1,46
19	BELGICA	4.155	1.080	0	0	5.235	1,11
20	ISRAEL	0	3.999	0	0	3.999	0,85
21	AFRICA DO SUL	0	3.600	0	0	3.600	0,76
22	EMIR.ARABES	3.120	0	0	0	3.120	0,66
23	COLOMBIA	1.667	1.320	0	0	2.987	0,63
24	HOLANDA (PAISES)	1.360	0	0	1.248	2.608	0,55
25	CUBA	0	2.600	0	0	2.600	0,55
26	AUSTRALIA	1.980	320	0	0	2.300	0,49
27	MALASIA	1.918	0	0	0	1.918	0,40
28	SIRIA	1.760	0	0	0	1.760	0,37
29	ITALIA	320	1.332	0	0	1.652	0,35
30	URUGUAI	1.080	268	0	0	1.348	0,28
31	CROACIA	0	1.080	0	0	1.080	0,23
32	COSTA RICA	1.000	0	0	0	1.000	0,21
33	MARROCOS	0	1.000	0	0	1.000	0,21
34	LIBIA	880	0	0	0	880	0,18
35	ROMENIA	0	720	0	0	720	0,15
36	GRECIA	325	320	0	0	645	0,13
37	ALBANIA	0	640	0	0	640	0,13
38	CHIPRE	640	0	0	0	640	0,13
39	REP. DOMINICANA	0	640	0	0	640	0,13
40	BULGARIA	0	320	0	0	320	0,06
41	TAIWAN	300	0	0	0	300	0,06
	Total	76.335	346.374	0	45.225	467.934	100,00



Exportação de Café a partir do Espírito Santo por País Destino x Tipo de Café

Exportação entre 01/01/2021 e 30/06/2021

	País Destino				Valores Quantitativos em Sacas de 60 kg		%
		Arábica	Conillon	Torrado	Solúvel	Total	
1	E.U.A.	30.702	292.720	0	52.948	376.370	15,40
2	MEXICO	0	250.383	0	0	250.383	10,24
3	ALEMANHA	39.542	156.617	0	0	196.159	8,02
4	COLOMBIA	15.942	148.950	0	0	164.892	6,74
5	INDONESIA	20.456	0	0	125.484	145.940	5,97
6	ARGENTINA	58.973	68.935	0	0	127.908	5,23
7	EQUADOR	0	122.329	0	0	122.329	5,00
8	TURQUIA	113.588	880	0	4.620	119.088	4,87
9	ESPAÑA	25	106.007	0	0	106.032	4,34
10	ARGELIA	8.960	91.882	0	0	100.842	4,12
11	RUSSIAN	959	95.700	0	0	96.659	3,95
12	CHILE	3.840	75.853	0	0	79.693	3,26
13	AFRICA DO SUL	639	75.598	0	0	76.237	3,12
14	LIBANO	51.512	8.000	0	0	59.512	2,43
15	BELGICA	31.236	15.068	0	0	46.304	1,89
16	REINO UNIDO	0	43.899	0	325	44.224	1,81
17	FRANCA	1.290	35.240	0	566	37.096	1,51
18	CUBA	0	36.725	0	0	36.725	1,50
19	POLONIA	0	36.720	0	0	36.720	1,50
20	JAPAO	1.518	25.678	0	0	27.196	1,11
21	ITALIA	987	25.934	0	0	26.921	1,10
22	INDIA	0	22.400	0	0	22.400	0,91
23	EMIR.ARABES	15.120	640	0	0	15.760	0,64
24	MARROCOS	0	15.280	0	0	15.280	0,62
25	ISRAEL	0	14.333	0	0	14.333	0,58
26	HOLANDA (PAISES)	7.730	0	0	4.992	12.722	0,52
27	TUNISIA	10.560	0	0	0	10.560	0,43
28	MALASIA	9.268	0	0	0	9.268	0,37
29	VIETNAM	0	8.333	0	0	8.333	0,34
30	GRECIA	3.653	4.160	0	0	7.813	0,31
31	CROACIA	2.878	3.960	0	0	6.838	0,27
32	AUSTRALIA	4.670	680	0	563	5.913	0,24
33	URUGUAI	3.963	1.612	0	0	5.575	0,22
34	COSTA RICA	4.000	0	0	0	4.000	0,16
35	JORDANIA	3.200	0	0	0	3.200	0,13
36	ROMENIA	0	2.880	0	0	2.880	0,11
37	TAIWAN	2.400	0	0	0	2.400	0,09
38	CANADA	0	2.319	0	0	2.319	0,09
39	ALBANIA	560	1.340	0	0	1.900	0,07
40	LIBIA	1.520	320	0	0	1.840	0,07
41	SIRIA	1.760	0	0	0	1.760	0,07
42	UCRANIA	1.650	0	0	0	1.650	0,06
43	EGITO	1.278	320	0	0	1.598	0,06
44	CHIPRE	1.280	0	0	0	1.280	0,05
45	KOSOVO	0	1.280	0	0	1.280	0,05
46	QATAR	960	0	0	0	960	0,03
47	REP. DOMINICANA	0	960	0	0	960	0,03
48	ESLOVENIA	640	0	0	0	640	0,02



Exportação de Café a partir do Espírito Santo por País Destino x Tipo de Café

Exportação entre 01/01/2021 e 30/06/2021

País Destino	Valores Quantitativos em Sacas de 60 kg				%	
	Arábica	Conillon	Torrado	Solúvel Total		
49 BULGARIA	0	320	0	0	320	0,01
50 CABO VERDE	320	0	0	0	320	0,01
51 CHINA	320	0	0	0	320	0,01
52 COREIA DO SUL	320	0	0	0	320	0,01
53 NOVA ZELANDIA	320	0	0	0	320	0,01
54 OMAN	320	0	0	0	320	0,01
55 BAREIN	300	0	0	0	300	0,01
56 SUICA	0	17	0	0	17	0,00
Total	459.159	1.794.272	0	189.498	2.442.929	100,00



Exportação de Café a partir do Espírito Santo por avio x Tipo de Café

Exportação entre 01/06/2021 e 30/06/2021

Valores Quantitativos em Sacas de 60 kg

avio	Arábica	Conillon	Torrado	Solúvel	Total	%
1 LOG-IN PANTANAL	13.329	130.635	0	22.612	166.576	35,59
2 LOGIN DISCOVER	32.412	107.002	0	0	139.414	29,79
3 LOG-IN RESILIENTE	8.794	44.265	0	9.793	62.852	13,43
4 LOG-IN DISCOVER	10.560	2.880	0	5.102	18.542	3,96
5 TRANSP.RODOVIARIO	9.170	9.024	0	0	18.194	3,88
6 GH LESTE	0	8.800	0	7.564	16.364	3,49
7 NORTHERN	320	15.366	0	0	15.686	3,35
8 LETAVIA	0	15.256	0	0	15.256	3,26
9 LOGIN PANTANAL	1.750	6.666	0	0	8.416	1,79
10 LOG-IN-PANTANAL	0	3.600	0	0	3.600	0,76
11 LOG-IN DISCOVER	0	2.160	0	0	2.160	0,46
12 GHIKAS	0	720	0	0	720	0,15
13 TRANSP.AEREO	0	0	0	154	154	0,03
Total	76.335	346.374	0	45.225	467.934	100,00



Exportação de Café a partir do Espírito Santo por Navio x Tipo de Café

Exportação entre 01/01/2021 e 30/06/2021

Valores Quantitativos em Sacas de 60 kg

Navio	Arábica	Conillon	Torrado	Solúvel	Total	%	
1	LOG-IN PANTANAL	74.998	661.143	0	130.663	866.804	35,48
2	LOG-IN RESILIENTE	220.806	544.937	0	35.537	801.280	32,79
3	LOGIN DISCOVERY	45.266	172.255	0	0	217.521	8,90
4	TRANSP.RODOVIARIO	60.251	82.709	0	0	142.960	5,85
5	LOGIN PANTANAL	13.523	57.471	0	0	70.994	2,90
6	NORTHERN	7.998	53.322	0	3.782	65.102	2,66
7	EXPRESS FRANCE	3.180	43.878	0	0	47.058	1,92
8	LOGIN AMAZONIA	6.560	23.973	0	0	30.533	1,24
9	LUTETIA	4.520	22.198	0	3.782	30.500	1,24
10	BOMAR RESOLUTE	3.520	19.537	0	0	23.057	0,94
11	LOG-IN DISCOVERY	11.440	3.600	0	5.762	20.802	0,85
12	LOG-IN DISCOVERY	0	18.560	0	0	18.560	0,75
13	LOGIN DISCOVERY	0	18.274	0	0	18.274	0,74
14	GH LESTE	0	10.250	0	7.564	17.814	0,72
15	LETAVIA	0	15.256	0	0	15.256	0,62
16	LOG-IN-PANTANAL.	0	12.223	0	0	12.223	0,50
17	EXPRESS BRAZIL	2.573	9.106	0	0	11.679	0,47
18	LOG IN JATOBA	1.330	7.360	0	0	8.690	0,35
19	NORTHERN DEBONAIR	2.240	3.628	0	0	5.868	0,24
20	LOGIN JATOBA	0	5.000	0	0	5.000	0,20
21	NORDAMELIA	0	4.335	0	0	4.335	0,17
22	LOGIN JATOBA,	0	0	0	2.254	2.254	0,09
23	BOMAR PRAIA	0	1.667	0	0	1.667	0,06
24	MARFRET MARAJO	0	1.280	0	0	1.280	0,05
25	LOG-IN DISCOVERY	880	0	0	0	880	0,03
26	GHIKAS	0	720	0	0	720	0,02
27	HARIS	0	640	0	0	640	0,02
28	MATHILDE SCHULTE	0	333	0	0	333	0,01
29	NORMANDIA	0	300	0	0	300	0,01
30	NORMADELIA	0	300	0	0	300	0,01
31	TRANSP.AEREO	0	17	0	154	171	0,00
32	CAP SAN ANTONIO	74	0	0	0	74	0,00
Total	459.159	1.794.272	0	189.498	2.442.929	100,00	