



# **EXPORTAÇÃO DE CAFÉ A PARTIR DO ESPÍRITO SANTO**

**RELATÓRIO MENSAL  
JANEIRO – 2022**



Vitória, 11 de fevereiro de 2022.

Prezado Associado,

**Resultados de Janeiro indicam que 2022 será um ano de pouca exportação pelo Espírito Santo.**

As exportações de café pelo estado do Espírito Santo começaram o ano de 2022 com quedas acentuadas em relação a dezembro do ano passado e confirmam as previsões de que o ano será de baixa exportação. A geada que atingiu as principais regiões produtoras de café arábica do país e a estiagem, ocorridas no ano passado, comprometeram a produtividade total da safra 2022/23. Com uma produção de arábica reduzida, o mercado prevê que as indústrias brasileiras vão demandar muito o café conilon, de preço mais atrativo para o consumo interno do que os arábicas. Devido a essa procura por cafés conilon pelo mercado interno, somado ao fato de que os cafés robustas do Vietnã estão mais competitivos no mercado internacional, a tendência é de que as exportações de café pelo Espírito Santo continuem baixas pelo menos até o mês de julho.

No mês de janeiro foram exportadas quase 124 mil sacas somando-se as espécies de arábica, conilon e solúvel. O resultado é 50% inferior a dezembro do ano passado, quando foram exportadas, pelo Porto de Vitória, mais de 246 mil sacas. Em relação a janeiro do ano passado, a queda foi mais de 64%, quando foram exportadas mais de 349 mil sacas de café. A receita total obtida com a exportação de café no mês de janeiro alcançou 23,6 milhões de dólares. O resultado é 44% inferior a dezembro de 2021, quando foi alcançada uma receita de mais de 42 milhões de dólares. Em relação a janeiro do ano passado, a queda é de 26%. Naquela ocasião, foi atingida uma receita superior a 32 milhões de dólares.

O arábica ultrapassou, em janeiro, a marca de 38 mil sacas exportadas, menor volume exportado para o mês de janeiro na história. Em relação a dezembro



de 2021, houve uma queda de quase 62% na exportação da espécie, quando foram exportadas mais de 101 mil sacas desse café. No comparativo com janeiro do ano passado, houve uma queda de 54% nas exportações de café dessa variedade. Naquela ocasião, foram exportadas mais de 84 mil sacas da modalidade. A receita obtida com a exportação da espécie em janeiro, perfaz aproximadamente 10 milhões de dólares. O resultado é 60% inferior a dezembro do ano passado, quando foi obtida uma receita de mais de 24 milhões de dólares. Em relação a janeiro de 2021, o resultado é 10% superior. Naquele mês, foi atingida uma receita de quase 9 milhões de dólares com a exportação da espécie.

O conilon, alcançou mais de 73 mil sacas exportadas. O resultado é 28% inferior ao registrado no mês de dezembro, quando foram exportadas, pelo Porto de Vitória, mais de 102 mil sacas da variedade. Em relação a janeiro do ano passado, houve uma queda de quase 70% na exportação da espécie, quando foram exportadas mais de 240 mil sacas dessa modalidade. A receita obtida com a exportação do conilon em janeiro, perfaz mais de 11 milhões de dólares. O resultado é 12% inferior a dezembro do ano passado, quando foi obtida uma receita de mais de 12 milhões de dólares. Em relação a janeiro de 2021, o resultado é 44% inferior. Naquele mês, foi atingida uma receita de mais de 20 milhões de dólares com a exportação da espécie.

O solúvel registrou uma marca de mais de 11 mil sacas exportadas, menor volume exportado para o mês de janeiro da espécie desde 2018. O resultado é 73% inferior ao exportado em dezembro de 2021, quando foram exportadas, pelo Porto de Vitória, mais de 43 mil sacas dessa espécie. Em relação a janeiro do ano passado, houve uma queda de 52% no volume exportado. Naquela ocasião, foram exportadas mais de 24 mil sacas da variedade. A receita obtida com a exportação de solúvel, em janeiro, atingiu cerca de 2,5 milhões de dólares, resultado 49% inferior ao registrado em dezembro do ano passado, quando foram obtidos mais de 4,7 milhões de dólares com a exportação desse café. Em relação a janeiro de 2021,



ocorreu uma queda de 12% na receita da espécie, quando foram obtidos mais de 2,8 milhões de dólares com a exportação da variedade.

Os países para os quais o Espírito Santo mais exportou café em janeiro foram: Estados Unidos, com quase 25 mil sacas exportadas (a maior parte café conilon), Colômbia, com mais de 17 mil sacas exportadas (sendo a grande maioria de café conilon), Turquia, com mais de 14 mil sacas (praticamente todas de café arábica), Espanha, com mais de 11 mil sacas (todas de café conilon), Alemanha, com quase 11 mil sacas (a maior parte de café conilon), Argentina, com mais de 6 mil sacas (sendo mais de 3 mil de arábica e mais de 3 mil de conilon), Indonésia, com quase 5,8 mil sacas (todas de café arábica), Polônia, com mais de 4 mil sacas (todas de café conilon), Rússia, com mais de 4 mil sacas (todas de café conilon) e México, com quase 4 mil sacas (todas de café conilon).

Atenciosamente,

  
**MARCIO CANDIDO FERREIRA**  
Presidente



## RELATÓRIO MENSAL

# EXPORTAÇÃO DE CAFÉ A PARTIR DO ESPÍRITO SANTO

**JANEIRO – 2022**

- |   |                |
|---|----------------|
| <b>1. VOLUME EXPORTADO, RECEITA CAMBIAL, PREÇO MÉDIO E QTD. DE CONTAINER NO PERÍODO DE 2019 A 2022</b><br>Mensal, por espécie e industrializado | <b>Pág. 05</b> |
| <b>2. GRÁFICOS DAS EXPORTAÇÕES POR TIPO DE CAFÉ NO ANO</b>  | <b>Pág. 10</b> |
| <b>3. EXPORTAÇÃO POR PAÍS DE DESTINO NO MÊS</b><br>Por espécie e industrializado  | <b>Pág. 11</b> |
| <b>4. EMBARQUES POR NAVIO NO MÊS</b><br>Por espécie e industrializado   | <b>Pág. 12</b> |

**OBS.:**

- **VOLUMES** – em sacas de 60 kg
- **RECEITA CAMBIAL** – em US\$
- **PREÇO MÉDIO** – em US\$/Saca 60kg
- **ESPÉCIE** = Arábica e Conilon
- **INDUSTRIALIZADO** = Solúvel e Torrado

**Volumes apurados com base na data da liberação do embarque pela Autoridade Aduaneira.**

Pág. 04



## Exportação de Café a partir do Espírito Santo

### Mensal x Tipo de Café

Exportação entre 01/01/2019 e 31/01/2022

Valores Quantitativos em Sacas de 60 kg  
Valores Monetários em US\$

Exportação		Arábica	Conillon	Torrado	Solúvel	Total
01/2019	Sacas	150.236	149.854	0	13.508	313.598
	Receita	18.378.311,61	13.672.175,75	0,00	1.760.022,00	33.810.509,36
	Preço Médio	122,32	91,23	0,00	130,29	107,81
	Qtde Container	469	468	0	42	980
02/2019	Sacas	166.119	205.018	0	24.170	395.307
	Receita	19.744.995,70	18.430.726,96	0,00	3.200.783,99	41.376.506,65
	Preço Médio	118,86	89,89	0,00	132,42	104,66
	Qtde Container	519	641	0	76	1.235
03/2019	Sacas	117.621	190.295	0	24.350	332.266
	Receita	13.874.031,22	17.124.561,67	0,00	3.152.483,98	34.151.076,87
	Preço Médio	117,95	89,98	0,00	129,46	102,78
	Qtde Container	368	595	0	76	1.038
04/2019	Sacas	168.046	235.822	4	25.409	429.281
	Receita	18.881.756,89	21.255.415,37	880,56	3.218.480,78	43.356.533,60
	Preço Médio	112,36	90,13	220,14	126,66	100,99
	Qtde Container	525	737	1	79	1.342
05/2019	Sacas	151.041	461.827	0	43.885	656.753
	Receita	16.560.083,58	37.838.034,42	0,00	5.515.304,96	59.913.422,96
	Preço Médio	109,63	81,93	0,00	125,67	91,22
	Qtde Container	472	1.443	0	137	2.052
06/2019	Sacas	120.219	383.090	0	28.544	531.853
	Receita	12.889.280,65	31.167.577,93	0,00	3.597.948,37	47.654.806,95
	Preço Médio	107,21	81,35	0,00	126,04	89,60
	Qtde Container	376	1.197	0	89	1.662
07/2019	Sacas	99.465	600.669	0	30.323	730.457
	Receita	11.276.879,75	49.382.227,91	0,00	3.856.520,99	64.515.628,65
	Preço Médio	113,37	82,21	0,00	127,18	88,32
	Qtde Container	311	1.877	0	95	2.283
08/2019	Sacas	105.742	458.435	0	30.648	594.825
	Receita	11.849.481,98	37.508.027,77	0,00	3.877.358,40	53.234.868,15
	Preço Médio	112,06	81,81	0,00	126,51	89,49
	Qtde Container	330	1.433	0	96	1.859
09/2019	Sacas	85.231	345.640	0	34.874	465.745
	Receita	8.939.085,95	27.719.175,35	0,00	4.368.813,40	41.027.074,70
	Preço Médio	104,88	80,19	0,00	125,27	88,08
	Qtde Container	266	1.080	0	109	1.455
10/2019	Sacas	111.980	350.781	0	36.664	499.425
	Receita	11.504.371,66	28.055.970,69	0,00	4.467.655,10	44.027.997,45
	Preço Médio	102,73	79,98	0,00	121,85	88,15
	Qtde Container	350	1.096	0	115	1.561



# Exportação de Café a partir do Espírito Santo

## Mensal x Tipo de Café

Exportação entre 01/01/2019 e 31/01/2022

Valores Quantitativos em Sacas de 60 kg  
Valores Monetários em US\$

11/2019	Sacas	111.032	202.135	0	31.812	344.979
	Receita	11.270.343,84	16.498.001,05	0,00	3.965.870,15	31.734.215,04
	Preço Médio	101,50	81,61	0,00	124,66	91,98
	Qtde Container	347	632	0	99	1.078
12/2019	Sacas	84.062	342.433	0	17.204	443.699
	Receita	9.616.866,64	28.645.760,61	0,00	2.112.902,51	40.375.529,76
	Preço Médio	114,40	83,65	0,00	122,81	90,99
	Qtde Container	263	1.070	0	54	1.387
Total em 2019	Sacas	1.470.794	3.925.999	4	341.391	5.738.188
	Receita	164.785.489,47	327.297.655,48	880,56	43.094.144,63	535.178.170,14
	Preço Médio	112,03	83,36	220,14	126,23	93,26
	Qtde Container	4.596	12.269	1	1.067	17.932
01/2020	Sacas	79.928	222.222	0	16.771	318.921
	Receita	9.931.538,81	18.475.096,94	0,00	2.022.143,51	30.428.779,26
	Preço Médio	124,25	83,13	0,00	120,57	95,41
	Qtde Container	250	694	0	52	997
02/2020	Sacas	82.115	214.530	0	33.009	329.654
	Receita	9.910.697,65	17.710.324,32	0,00	3.921.778,10	31.542.800,07
	Preço Médio	120,69	82,55	0,00	118,80	95,68
	Qtde Container	257	670	0	103	1.030
03/2020	Sacas	82.457	250.924	0	31.803	365.184
	Receita	9.502.324,77	20.449.992,08	0,00	3.799.410,93	33.751.727,78
	Preço Médio	115,23	81,49	0,00	119,46	92,42
	Qtde Container	258	784	0	99	1.141
04/2020	Sacas	105.006	311.025	0	34.960	450.991
	Receita	12.444.546,50	24.041.064,63	0,00	4.277.841,46	40.763.452,59
	Preço Médio	118,51	77,29	0,00	122,36	90,38
	Qtde Container	328	972	0	109	1.409
05/2020	Sacas	99.867	482.328	0	34.960	617.155
	Receita	11.301.025,55	35.862.003,05	0,00	4.210.551,99	51.373.580,59
	Preço Médio	113,16	74,35	0,00	120,43	83,24
	Qtde Container	312	1.507	0	109	1.929
06/2020	Sacas	79.683	631.150	0	32.269	743.102
	Receita	8.204.849,24	46.776.881,25	0,00	3.946.254,40	58.927.984,89
	Preço Médio	102,96	74,11	0,00	122,29	79,30
	Qtde Container	249	1.972	0	101	2.322
07/2020	Sacas	122.703	442.071	0	34.625	599.399
	Receita	12.320.067,56	32.895.883,22	0,00	4.227.962,38	49.443.913,16
	Preço Médio	100,40	74,41	0,00	122,10	82,48
	Qtde Container	383	1.381	0	108	1.873



## Exportação de Café a partir do Espírito Santo

### Mensal x Tipo de Café

Exportação entre 01/01/2019 e 31/01/2022

Valores Quantitativos em Sacas de 60 kg  
Valores Monetários em US\$

08/2020	Sacas	86.270	443.124	0	36.167	565.561
	Receita	8.535.039,11	33.466.137,15	0,00	4.327.448,00	46.328.624,26
	Preço Médio	98,93	75,52	0,00	119,65	81,91
	Qtde Container	270	1.385	0	113	1.767
09/2020	Sacas	91.184	671.855	0	29.943	792.982
	Receita	9.579.671,00	51.825.940,00	0,00	3.639.744,00	65.045.355,00
	Preço Médio	105,05	77,13	0,00	121,55	82,02
	Qtde Container	285	2.100	0	94	2.478
10/2020	Sacas	150.496	447.983	0	32.681	631.160
	Receita	15.480.414,01	35.427.682,38	0,00	3.833.290,39	54.741.386,78
	Preço Médio	102,86	79,08	0,00	117,29	86,73
	Qtde Container	470	1.400	0	102	1.972
11/2020	Sacas	122.098	318.856	0	29.538	470.492
	Receita	12.171.466,82	25.568.185,72	0,00	3.471.484,51	41.211.137,05
	Preço Médio	99,68	80,18	0,00	117,52	87,59
	Qtde Container	382	996	0	92	1.470
12/2020	Sacas	95.541	372.111	0	35.563	503.215
	Receita	10.703.813,02	30.107.502,06	0,00	4.258.578,52	45.069.893,60
	Preço Médio	112,03	80,91	0,00	119,74	89,56
	Qtde Container	299	1.163	0	111	1.573
Total em 2020	Sacas	1.197.348	4.808.179	0	382.289	6.387.816
	Receita	130.085.454,04	372.606.692,80	0,00	45.936.488,19	548.628.635,03
	Preço Médio	108,64	77,49	0,00	120,16	85,88
	Qtde Container	3.743	15.024	0	1.193	19.961
01/2021	Sacas	84.666	240.464	0	24.095	349.225
	Receita	8.989.449,76	20.241.462,88	0,00	2.845.535,20	32.076.447,84
	Preço Médio	106,17	84,17	0,00	118,09	91,85
	Qtde Container	265	751	0	75	1.091
02/2021	Sacas	69.625	301.404	0	25.069	396.098
	Receita	8.752.793,61	25.744.250,82	0,00	2.944.735,06	37.441.779,49
	Preço Médio	125,71	85,41	0,00	117,46	94,52
	Qtde Container	218	942	0	78	1.238
03/2021	Sacas	78.173	328.174	0	42.686	449.033
	Receita	9.258.733,86	28.015.202,53	0,00	4.933.108,53	42.207.044,92
	Preço Médio	118,43	85,36	0,00	115,56	93,99
	Qtde Container	244	1.026	0	133	1.403
04/2021	Sacas	84.598	304.651	0	38.249	427.498
	Receita	10.367.480,20	27.406.199,66	0,00	4.415.827,73	42.189.507,59
	Preço Médio	122,54	89,95	0,00	115,44	98,68
	Qtde Container	264	952	0	120	1.336





## Exportação de Café a partir do Espírito Santo

### Mensal x Tipo de Café

Exportação entre 01/01/2019 e 31/01/2022

Valores Quantitativos em Sacas de 60 kg  
Valores Monetários em US\$

05/2021	Sacas	66.032	278.750	0	14.174	358.956
	Receita	8.280.757,05	24.307.026,11	0,00	1.602.739,33	34.190.522,49
	Preço Médio	125,40	87,20	0,00	113,07	95,24
	Qtde Container	206	871	0	44	1.122
06/2021	Sacas	95.847	353.180	0	45.225	494.252
	Receita	13.078.706,77	30.543.822,24	0,00	5.157.076,79	48.779.605,80
	Preço Médio	136,45	86,48	0,00	114,03	98,69
	Qtde Container	300	1.104	0	141	1.545
07/2021	Sacas	55.955	357.105	0	37.614	450.674
	Receita	7.777.879,15	32.153.073,92	0,00	3.971.569,40	43.902.522,47
	Preço Médio	139,00	90,03	0,00	105,58	97,41
	Qtde Container	175	1.116	0	118	1.408
08/2021	Sacas	60.350	289.850	0	32.893	383.093
	Receita	9.853.227,45	29.005.221,39	0,00	3.376.158,20	42.234.607,04
	Preço Médio	163,26	100,06	0,00	102,64	110,24
	Qtde Container	189	906	0	103	1.197
09/2021	Sacas	97.611	309.870	0	25.701	433.182
	Receita	16.884.342,94	33.063.005,74	0,00	2.813.050,40	52.760.399,08
	Preço Médio	172,97	106,69	0,00	109,45	121,79
	Qtde Container	305	968	0	80	1.354
10/2021	Sacas	135.880	254.470	0	24.939	415.289
	Receita	27.310.034,02	28.855.449,20	0,00	2.681.357,59	58.846.840,81
	Preço Médio	200,98	113,39	0,00	107,51	141,70
	Qtde Container	425	795	0	78	1.298
11/2021	Sacas	145.699	180.886	0	60.270	386.855
	Receita	31.703.594,11	22.551.418,81	0,00	6.430.833,09	60.685.846,01
	Preço Médio	217,59	124,67	0,00	106,70	156,86
	Qtde Container	455	565	0	188	1.209
12/2021	Sacas	101.116	102.399	0	43.144	246.659
	Receita	24.691.904,28	12.782.389,38	0,00	4.766.526,55	42.240.820,21
	Preço Médio	244,19	124,82	0,00	110,47	171,25
	Qtde Container	316	320	0	135	771
Total em 2021	Sacas	1.075.552	3.301.203	0	414.059	4.790.814
	Receita	176.948.903,20	314.668.522,68	0,00	45.938.517,87	537.555.943,75
	Preço Médio	164,51	95,31	0,00	110,94	112,20
	Qtde Container	3.362	10.316	0	1.293	14.972
01/2022	Sacas	38.779	73.629	0	11.583	123.991
	Receita	9.905.396,59	11.256.899,77	0,00	2.499.570,43	23.661.866,79
	Preço Médio	255,43	152,88	0,00	215,79	190,83
	Qtde Container	121	230	0	36	387



## Exportação de Café a partir do Espírito Santo

### Mensal x Tipo de Café

Exportação entre 01/01/2019 e 31/01/2022

Valores Quantitativos em Sacas de 60 kg  
Valores Monetários em US\$

Total em 2022	Sacas	38.779	73.629	0	11.583	123.991
	Receita	9.905.396,59	11.256.899,77	0,00	2.499.570,43	23.661.866,79
	Preço Médio	255,43	152,88	0,00	215,79	190,83
	Qtde Container	121	230	0	36	387

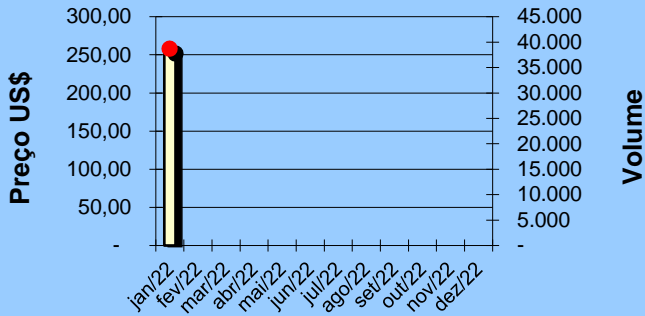


## Exportação de Café a partir do Espírito Santo Gráficos Estatísticos - Preço Médio x Volume

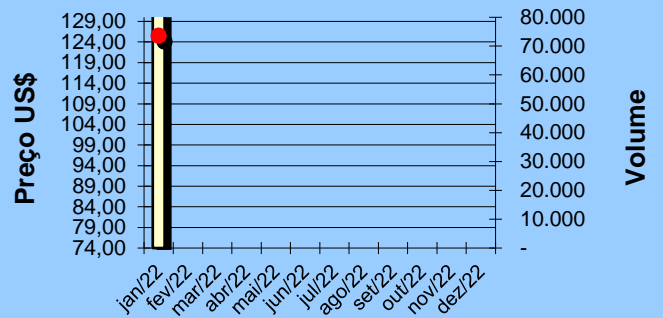
Período entre 01/01/2022 e 31/12/2022

Valores Quantitativos em Sacas de 60kg

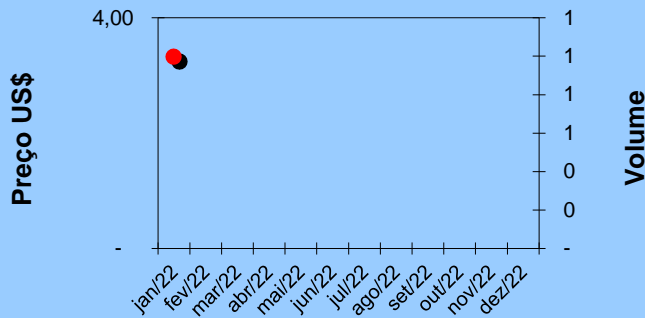
### ARÁBICA - Preço médio x Volume



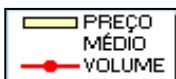
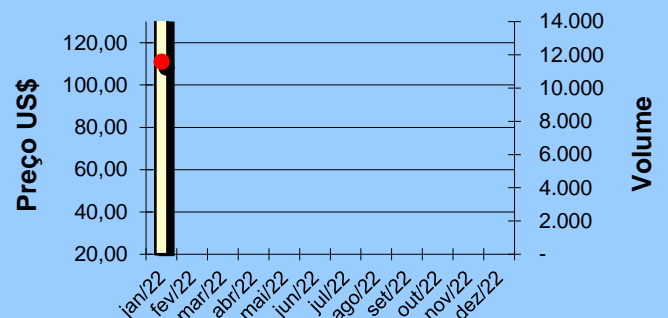
### CONILON - Preço médio x Volume



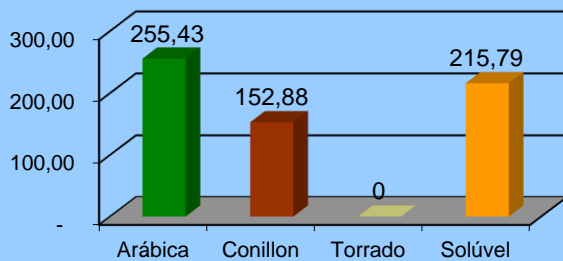
### TORRADO - Preço médio x Volume



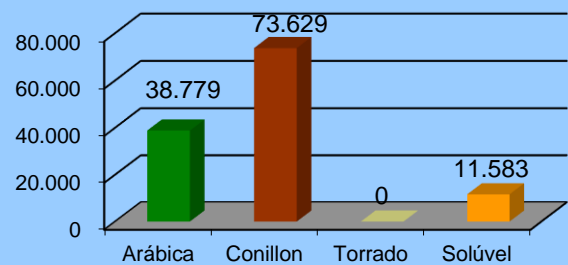
### SOLÚVEL - Preço médio x Volume



### Preço Médio anual por tipo de café



### Volume anual por tipo de café





## Exportação de Café a partir do Espírito Santo por País Destino x Tipo de Café

Exportação entre 01/01/2022 e 31/01/2022

País Destino	Valores Quantitativos em Sacas de 60 kg				Total	%
	Arábica	Conillon	Torrado	Solúvel		
1 E.U.A.	3.835	13.515	0	7.564	24.914	20,09
2 COLOMBIA	1.320	14.960	0	1.606	17.886	14,42
3 TURQUIA	12.840	1.320	0	1.321	15.481	12,48
4 ESPANHA	0	11.080	0	0	11.080	8,93
5 ALEMANHA	2.880	8.000	0	0	10.880	8,77
6 ARGENTINA	3.321	3.384	0	0	6.705	5,40
7 INDONESIA	5.752	0	0	0	5.752	4,63
8 POLONIA	0	4.320	0	0	4.320	3,48
9 RUSSIAN	0	4.320	0	0	4.320	3,48
10 MEXICO	0	3.999	0	0	3.999	3,22
11 JAPAO	0	3.852	0	0	3.852	3,10
12 LIBANO	1.280	640	0	309	2.229	1,79
13 FRANCA	0	1.800	0	0	1.800	1,45
14 ESLOVENIA	1.598	0	0	0	1.598	1,28
15 REINO UNIDO	0	1.440	0	0	1.440	1,16
16 EMIR.ARABES	1.400	0	0	0	1.400	1,12
17 CHILE	1.333	0	0	0	1.333	1,07
18 ISRAEL	1.280	0	0	0	1.280	1,03
19 CANADA	0	999	0	0	999	0,80
20 LIBIA	880	0	0	0	880	0,70
21 CINGAPURA	0	0	0	783	783	0,63
22 EGITO	440	0	0	0	440	0,35
23 JORDANIA	440	0	0	0	440	0,35
24 URUGUAI	180	0	0	0	180	0,14
<b>Total</b>	<b>38.779</b>	<b>73.629</b>	<b>0</b>	<b>11.583</b>	<b>123.991</b>	<b>100,00</b>



## Exportação de Café a partir do Espírito Santo por avio x Tipo de Café

Exportação entre 01/01/2022 e 31/01/2022

Valores Quantitativos em Sacas de 60 kg

avio	Arábica	Conillon	Torrado	Solúvel	Total	%
1 LOG-IN RESILIENTE	29.428	34.426	0	8.885	72.739	58,66
2 LOG-IN PANTANAL	6.140	30.928	0	2.698	39.766	32,07
3 TRANSP.RODOVIARIO	3.211	2.624	0	0	5.835	4,70
4 NORTHERN	0	4.332	0	0	4.332	3,49
5 LOGIN PANTANAL	0	986	0	0	986	0,79
6 LUTETIA	0	333	0	0	333	0,26
Total	38.779	73.629	0	11.583	123.991	<b>100,00</b>