



EXPORTAÇÃO DE CAFÉ A PARTIR DO ESPÍRITO SANTO

**RELATÓRIO MENSAL
JANEIRO – 2023**



Vitória, 29 de junho de 2023.

Prezado Associado,

Temos a satisfação de encaminhar o **RELATÓRIO MENSAL** contendo resumos e demonstrativos das exportações de café a partir do Espírito Santo, no mês de **JANEIRO** de 2023, o acumulado do ano e outras informações, conforme índice que consta na página 03.

O Espírito Santo exportou em janeiro 125.510 sacas negociadas a um preço médio de US\$ 172,77 que movimentaram uma receita de US\$ 21.684.893,60. Os 392 contêineres que saíram do Estado transportaram 40.266 sacas de café arábica; 64.170 de conilon; e 21.074 de café solúvel.

Atenciosamente,

FABRICIO TRSTÃO
Presidente



RELATÓRIO MENSAL

EXPORTAÇÃO DE CAFÉ A PARTIR DO ESPÍRITO SANTO

JANEIRO – 2023

1. VOLUME EXPORTADO, RECEITA CAMBIAL, PREÇO MÉDIO E QTD. DE CONTAINER NO PERÍODO DE 2020 A 2023 Mensal, por espécie e industrializado	Pág. 03
2. GRÁFICOS DAS EXPORTAÇÕES POR TIPO DE CAFÉ NO ANO	Pág. 08
3. EXPORTAÇÃO POR PAÍS DE DESTINO NO MÊS Por espécie e industrializado	Pág. 09
4. EMBARQUES POR NAVIO NO MÊS Por espécie e industrializado	Pág. 10

OBS.:

- **VOLUMES** – em sacas de 60 kg
- **RECEITA CAMBIAL** – em US\$
- **PREÇO MÉDIO** – em US\$/Saca 60kg
- **ESPÉCIE** = Arábica e Conilon
- **INDUSTRIALIZADO** = Solúvel e Torrado

Volumes apurados com base na data da liberação do embarque pela Autoridade Aduaneira.

Pág. 02



Exportação de Café a partir do Espírito Santo

Mensal x Tipo de Café

Exportação entre 01/01/2020 e 31/01/2023

Valores Quantitativos em Sacas de 60 kg
Valores Monetários em US\$

Exportação		Arábica	Conillon	Torrado	Solúvel	Total
01/2020	Sacas	79.928	222.222	0	16.771	318.921
	Receita	9.931.538,81	18.475.096,94	0,00	2.022.143,51	30.428.779,26
	Preço Médio	124,25	83,13	0,00	120,57	95,41
	Qtde Container	250	694	0	52	997
02/2020	Sacas	82.115	214.530	0	33.009	329.654
	Receita	9.910.697,65	17.710.324,32	0,00	3.921.778,10	31.542.800,07
	Preço Médio	120,69	82,55	0,00	118,80	95,68
	Qtde Container	257	670	0	103	1.030
03/2020	Sacas	82.457	250.924	0	31.803	365.184
	Receita	9.502.324,77	20.449.992,08	0,00	3.799.410,93	33.751.727,78
	Preço Médio	115,23	81,49	0,00	119,46	92,42
	Qtde Container	258	784	0	99	1.141
04/2020	Sacas	105.006	311.025	0	34.960	450.991
	Receita	12.444.546,50	24.041.064,63	0,00	4.277.841,46	40.763.452,59
	Preço Médio	118,51	77,29	0,00	122,36	90,38
	Qtde Container	328	972	0	109	1.409
05/2020	Sacas	99.867	482.328	0	34.960	617.155
	Receita	11.301.025,55	35.862.003,05	0,00	4.210.551,99	51.373.580,59
	Preço Médio	113,16	74,35	0,00	120,43	83,24
	Qtde Container	312	1.507	0	109	1.929
06/2020	Sacas	79.683	631.150	0	32.269	743.102
	Receita	8.204.849,24	46.776.881,25	0,00	3.946.254,40	58.927.984,89
	Preço Médio	102,96	74,11	0,00	122,29	79,30
	Qtde Container	249	1.972	0	101	2.322
07/2020	Sacas	122.703	442.071	0	34.625	599.399
	Receita	12.320.067,56	32.895.883,22	0,00	4.227.962,38	49.443.913,16
	Preço Médio	100,40	74,41	0,00	122,10	82,48
	Qtde Container	383	1.381	0	108	1.873
08/2020	Sacas	86.270	443.124	0	36.167	565.561
	Receita	8.535.039,11	33.466.137,15	0,00	4.327.448,00	46.328.624,26
	Preço Médio	98,93	75,52	0,00	119,65	81,91
	Qtde Container	270	1.385	0	113	1.767
09/2020	Sacas	91.184	671.855	0	29.943	792.982
	Receita	9.579.671,00	51.825.940,00	0,00	3.639.744,00	65.045.355,00
	Preço Médio	105,05	77,13	0,00	121,55	82,02
	Qtde Container	285	2.100	0	94	2.478
10/2020	Sacas	150.496	447.983	0	32.681	631.160
	Receita	15.480.414,01	35.427.682,38	0,00	3.833.290,39	54.741.386,78
	Preço Médio	102,86	79,08	0,00	117,29	86,73
	Qtde Container	470	1.400	0	102	1.972



Exportação de Café a partir do Espírito Santo

Mensal x Tipo de Café

Exportação entre 01/01/2020 e 31/01/2023

Valores Quantitativos em Sacas de 60 kg
Valores Monetários em US\$

11/2020	Sacas	122.098	318.856	0	29.538	470.492
	Receita	12.171.466,82	25.568.185,72	0,00	3.471.484,51	41.211.137,05
	Preço Médio	99,68	80,18	0,00	117,52	87,59
	Qtde Container	382	996	0	92	1.470
12/2020	Sacas	95.541	372.111	0	35.563	503.215
	Receita	10.703.813,02	30.107.502,06	0,00	4.258.578,52	45.069.893,60
	Preço Médio	112,03	80,91	0,00	119,74	89,56
	Qtde Container	299	1.163	0	111	1.573
Total em 2020	Sacas	1.197.348	4.808.179	0	382.289	6.387.816
	Receita	130.085.454,04	372.606.692,80	0,00	45.936.488,19	548.628.635,03
	Preço Médio	108,64	77,49	0,00	120,16	85,88
	Qtde Container	3.743	15.024	0	1.193	19.961
01/2021	Sacas	84.666	240.464	0	24.095	349.225
	Receita	8.989.449,76	20.241.462,88	0,00	2.845.535,20	32.076.447,84
	Preço Médio	106,17	84,17	0,00	118,09	91,85
	Qtde Container	265	751	0	75	1.091
02/2021	Sacas	69.625	301.404	0	25.069	396.098
	Receita	8.752.793,61	25.744.250,82	0,00	2.944.735,06	37.441.779,49
	Preço Médio	125,71	85,41	0,00	117,46	94,52
	Qtde Container	218	942	0	78	1.238
03/2021	Sacas	78.173	328.174	0	42.686	449.033
	Receita	9.258.733,86	28.015.202,53	0,00	4.933.108,53	42.207.044,92
	Preço Médio	118,43	85,36	0,00	115,56	93,99
	Qtde Container	244	1.026	0	133	1.403
04/2021	Sacas	84.598	304.651	0	38.249	427.498
	Receita	10.367.480,20	27.406.199,66	0,00	4.415.827,73	42.189.507,59
	Preço Médio	122,54	89,95	0,00	115,44	98,68
	Qtde Container	264	952	0	120	1.336
05/2021	Sacas	66.032	278.750	0	14.174	358.956
	Receita	8.280.757,05	24.307.026,11	0,00	1.602.739,33	34.190.522,49
	Preço Médio	125,40	87,20	0,00	113,07	95,24
	Qtde Container	206	871	0	44	1.122
06/2021	Sacas	95.847	353.180	0	45.225	494.252
	Receita	13.078.706,77	30.543.822,24	0,00	5.157.076,79	48.779.605,80
	Preço Médio	136,45	86,48	0,00	114,03	98,69
	Qtde Container	300	1.104	0	141	1.545
07/2021	Sacas	55.955	357.105	0	37.614	450.674
	Receita	7.777.879,15	32.153.073,92	0,00	3.971.569,40	43.902.522,47
	Preço Médio	139,00	90,03	0,00	105,58	97,41
	Qtde Container	175	1.116	0	118	1.408



Exportação de Café a partir do Espírito Santo

Mensal x Tipo de Café

Exportação entre 01/01/2020 e 31/01/2023

Valores Quantitativos em Sacas de 60 kg
Valores Monetários em US\$

08/2021	Sacas	60.350	289.850	0	32.893	383.093
	Receita	9.853.227,45	29.005.221,39	0,00	3.376.158,20	42.234.607,04
	Preço Médio	163,26	100,06	0,00	102,64	110,24
	Qtde Container	189	906	0	103	1.197
09/2021	Sacas	97.611	309.870	0	25.701	433.182
	Receita	16.884.342,94	33.063.005,74	0,00	2.813.050,40	52.760.399,08
	Preço Médio	172,97	106,69	0,00	109,45	121,79
	Qtde Container	305	968	0	80	1.354
10/2021	Sacas	135.880	254.470	0	24.939	415.289
	Receita	27.310.034,02	28.855.449,20	0,00	2.681.357,59	58.846.840,81
	Preço Médio	200,98	113,39	0,00	107,51	141,70
	Qtde Container	425	795	0	78	1.298
11/2021	Sacas	145.699	181.246	0	60.270	387.215
	Receita	31.703.594,11	22.601.182,55	0,00	6.430.833,09	60.735.609,75
	Preço Médio	217,59	124,69	0,00	106,70	156,85
	Qtde Container	455	566	0	188	1.210
12/2021	Sacas	102.415	104.058	0	43.144	249.617
	Receita	25.068.362,70	13.044.053,12	0,00	4.766.526,55	42.878.942,37
	Preço Médio	244,77	125,35	0,00	110,47	171,77
	Qtde Container	320	325	0	135	780
Total em 2021						
	Sacas	1.076.851	3.303.222	0	414.059	4.794.132
	Receita	177.325.361,62	314.979.950,16	0,00	45.938.517,87	538.243.829,65
	Preço Médio	164,67	95,35	0,00	110,94	112,27
	Qtde Container	3.366	10.322	0	1.293	14.982
01/2022	Sacas	42.470	82.167	0	11.583	136.220
	Receita	10.967.315,51	12.607.269,12	0,00	1.940.817,43	25.515.402,06
	Preço Médio	258,23	153,43	0,00	167,55	187,31
	Qtde Container	133	257	0	36	426
02/2022	Sacas	26.827	119.106	0	21.501	167.434
	Receita	7.354.838,11	17.913.231,42	0,00	2.607.202,80	27.875.272,33
	Preço Médio	274,15	150,39	0,00	121,25	166,48
	Qtde Container	84	372	0	67	523
03/2022	Sacas	58.662	117.708	0	36.777	213.147
	Receita	16.860.861,28	18.250.647,91	0,00	4.686.826,00	39.798.335,19
	Preço Médio	287,42	155,05	0,00	127,43	186,71
	Qtde Container	183	368	0	115	666
04/2022	Sacas	47.924	117.260	0	40.287	205.471
	Receita	13.378.286,31	17.986.856,11	0,00	5.329.924,28	36.695.066,70
	Preço Médio	279,15	153,39	0,00	132,29	178,59
	Qtde Container	150	366	0	126	642



Exportação de Café a partir do Espírito Santo

Mensal x Tipo de Café

Exportação entre 01/01/2020 e 31/01/2023

Valores Quantitativos em Sacas de 60 kg
Valores Monetários em US\$

05/2022	Sacas	55.296	99.025	0	27.100	181.421
	Receita	14.704.108,82	15.459.344,68	0,00	3.970.548,82	34.134.002,32
	Preço Médio	265,91	156,11	0,00	146,51	188,14
	Qtde Container	173	309	0	85	567
06/2022	Sacas	52.992	108.926	0	59.949	221.867
	Receita	13.851.237,89	16.555.145,15	0,00	10.165.510,37	40.571.893,41
	Preço Médio	261,38	151,98	0,00	169,56	182,86
	Qtde Container	166	340	0	187	693
07/2022	Sacas	43.195	125.061	0	33.828	202.084
	Receita	11.361.159,36	18.537.342,27	0,00	5.774.573,79	35.673.075,42
	Preço Médio	263,02	148,22	0,00	170,70	176,52
	Qtde Container	135	391	0	106	632
08/2022	Sacas	57.452	103.913	0	40.240	201.605
	Receita	14.504.078,66	15.961.314,70	0,00	6.788.722,04	37.254.115,40
	Preço Médio	252,45	153,60	0,00	168,70	184,78
	Qtde Container	180	325	0	126	630
09/2022	Sacas	70.886	92.848	0	52.237	215.971
	Receita	17.835.383,37	14.550.313,86	0,00	8.329.642,73	40.715.339,96
	Preço Médio	251,60	156,71	0,00	159,45	188,52
	Qtde Container	222	290	0	163	675
10/2022	Sacas	55.356	91.275	0	46.771	193.402
	Receita	14.625.655,44	14.572.221,97	0,00	8.190.023,81	37.387.901,22
	Preço Médio	264,21	159,65	0,00	175,10	193,31
	Qtde Container	173	285	0	146	604
11/2022	Sacas	57.352	75.762	0	47.426	180.540
	Receita	13.828.012,65	12.362.897,93	0,00	6.768.230,61	32.959.141,19
	Preço Médio	241,10	163,18	0,00	142,71	182,55
	Qtde Container	179	237	0	148	564
12/2022	Sacas	45.232	49.813	0	36.430	131.475
	Receita	9.836.345,73	7.021.799,12	0,00	6.449.607,59	23.307.752,44
	Preço Médio	217,46	140,96	0,00	177,04	177,27
	Qtde Container	141	156	0	114	411
Total em 2022 Sacas		613.644	1.182.864	0	454.129	2.250.637
Receita		159.107.283,13	181.778.384,24	0,00	71.001.630,27	411.887.297,64
Preço Médio		259,28	153,67	0,00	156,34	183,00
Qtde Container		1.919	3.696	0	1.419	7.033
01/2023	Sacas	40.266	64.170	0	21.074	125.510
	Receita	8.876.927,84	8.882.234,04	0,00	3.925.731,72	21.684.893,60
	Preço Médio	220,45	138,41	0,00	186,28	172,77
	Qtde Container	126	201	0	66	392



Exportação de Café a partir do Espírito Santo

Mensal x Tipo de Café

Exportação entre 01/01/2020 e 31/01/2023

Valores Quantitativos em Sacas de 60 kg
Valores Monetários em US\$

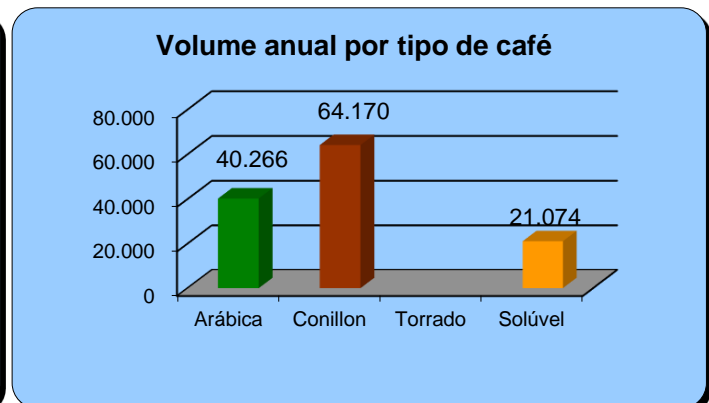
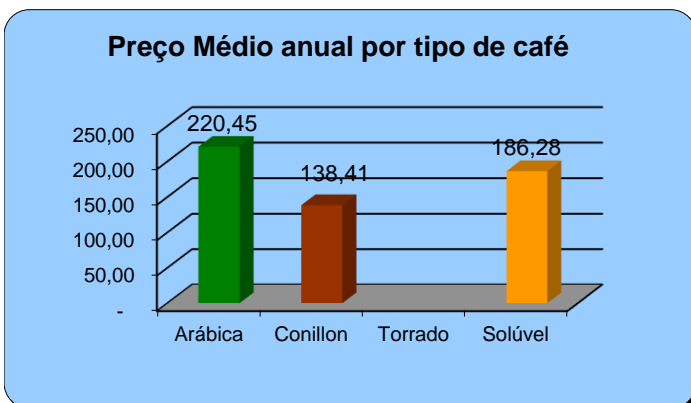
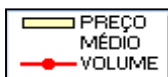
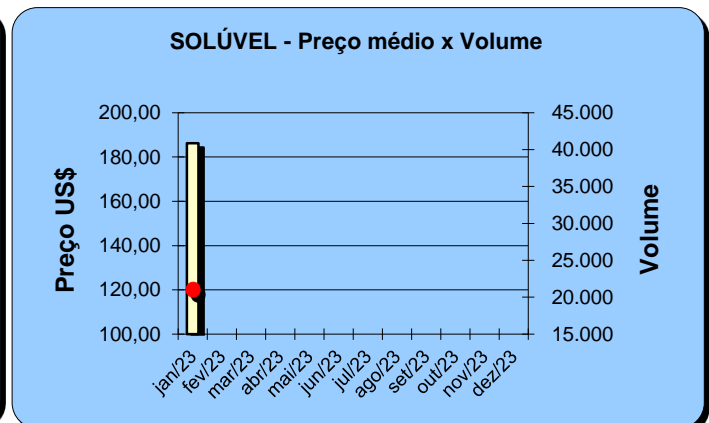
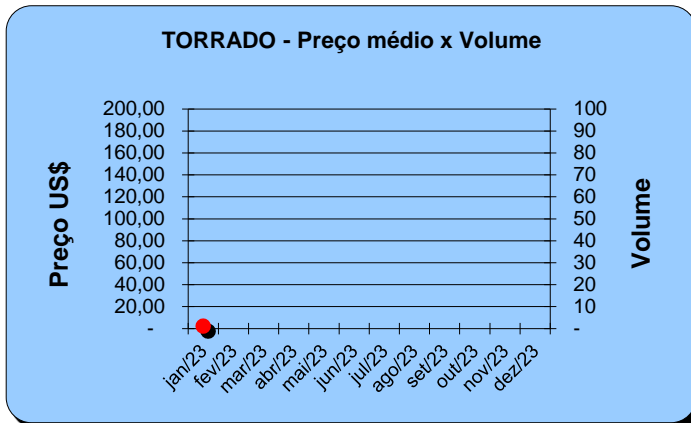
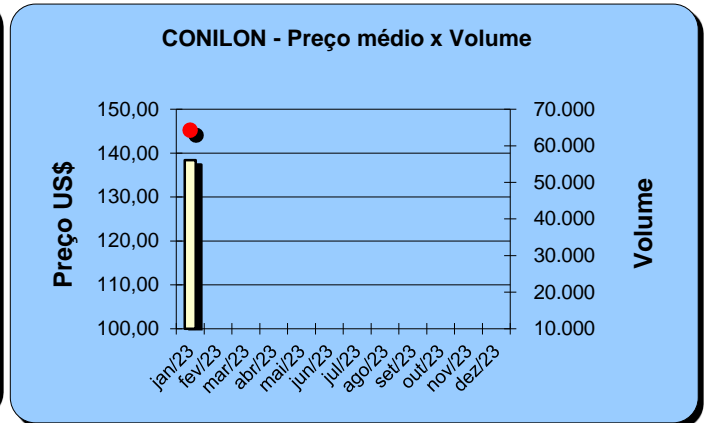
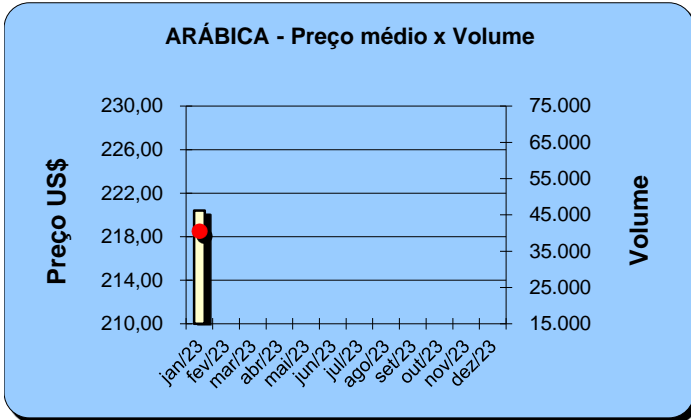
Total em 2023	Sacas	40.266	64.170	0	21.074	125.510
	Receita	8.876.927,84	8.882.234,04	0,00	3.925.731,72	21.684.893,60
	Preço Médio	220,45	138,41	0,00	186,28	172,77
	Qtde Container	126	201	0	66	392



Exportação de Café a partir do Espírito Santo Gráficos Estatísticos - Preço Médio x Volume

Período entre 01/01/2023 e 31/01/2023

Valores Quantitativos em Sacas de 60kg





Exportação de Café a partir do Espírito Santo por País Destino x Tipo de Café

Exportação entre 01/01/2023 e 31/01/2023

	País Destino	Valores Quantitativos em Sacas de 60 kg				%	
		Arábica	Conillon	Torrado	Solúvel Total		
1	COLOMBIA	0	39.600	0	0	39.600	31,55
2	E.U.A.	2.564	5.400	0	11.346	19.310	15,38
3	TURQUIA	14.240	0	0	660	14.900	11,87
4	ARGENTINA	7.480	6.040	0	0	13.520	10,77
5	INDONESIA	0	0	0	7.514	7.514	5,98
6	CHILE	720	5.653	0	0	6.373	5,07
7	LIBANO	6.080	0	0	0	6.080	4,84
8	CUBA	1.667	2.085	0	0	3.752	2,98
9	JORDANIA	3.200	0	0	0	3.200	2,54
10	FRANCA	1.300	1.440	0	0	2.740	2,18
11	JAPAO	642	1.667	0	0	2.309	1,83
12	ESPANHA	0	2.160	0	0	2.160	1,72
13	MYANMAR	0	0	0	939	939	0,74
14	URUGUAI	760	125	0	0	885	0,70
15	KUWEIT	640	0	0	0	640	0,50
16	MEXICO	333	0	0	0	333	0,26
17	REINO UNIDO	0	0	0	325	325	0,25
18	ALEMANHA	320	0	0	0	320	0,25
19	BELGICA	320	0	0	0	320	0,25
20	AUSTRALIA	0	0	0	290	290	0,23
	Total	40.266	64.170	0	21.074	125.510	100,00



Exportação de Café a partir do Espírito Santo por Navio x Tipo de Café

Exportação entre 01/01/2023 e 31/01/2023

Valores Quantitativos em Sacas de 60 kg

Navio	Arábica	Conillon	Torrado	Soluvel	Total	%
1 LOG-IN RESILIENTE	25.793	21.760	0	9.488	57.041	45,29
2 LOG-IN PANTANAL	4.231	34.577	0	11.586	50.394	40,01
3 TRANSP.RODOVIARIO	9.260	6.299	0	0	15.559	12,35
4 MERCOSUL SUAPE	1.282	334	0	0	1.616	1,28
5 LOG-IN-PANTANAL.	0	1.334	0	0	1.334	1,05
Total	40.566	64.304	0	21.074	125.944	100,00