



# **EXPORTAÇÃO DE CAFÉ A PARTIR DO ESPÍRITO SANTO**

**RELATÓRIO MENSAL  
FEVEREIRO – 2024**



Vitória, 11 de março de 2024.

Prezado Associado,

Temos a satisfação de encaminhar o **RELATÓRIO MENSAL** contendo resumos e demonstrativos das exportações de café a partir do Espírito Santo, no mês de **FEVEREIRO** de 2024, o acumulado do ano e outras informações, conforme índice que consta na página 02.

O Espírito Santo exportou em fevereiro 569.311 sacas negociadas a um preço médio de US\$ 174,36 que movimentaram uma receita de US\$ 99.266.589,37. Os 1.779 contêineres que saíram do Estado transportaram 43.634 sacas de café arábica; 499.352 de conilon; e 26.325 de café solúvel.

A receita cambial acumulada em 2024 é de US\$ 184.535.463,96, equivalente a 1.094.972 sacas de 60kg, a um preço médio de US\$ 168,52 por saca.

Atenciosamente,

**FABRICIO TRISTÃO**

**Presidente**



## RELATÓRIO MENSAL

# EXPORTAÇÃO DE CAFÉ A PARTIR DO ESPÍRITO SANTO

FEVEREIRO – 2024

<b>1. VOLUME EXPORTADO, RECEITA CAMBIAL, PREÇO MÉDIO E QTD. DE CONTAINER NO PERÍODO DE 2021 A 2024</b> Mensal, por espécie e industrializado	<b>Pág. 03</b>
<b>2. GRÁFICOS DAS EXPORTAÇÕES POR TIPO DE CAFÉ NO ANO</b>	<b>Pág. 08</b>
<b>3. EXPORTAÇÃO POR PAÍS DE DESTINO NO MÊS</b> Por espécie e industrializado	<b>Pág. 09</b>
<b>4. EXPORTAÇÃO POR PAÍS DE DESTINO ACUMULADO NO ANO</b> Por espécie e industrializado	<b>Pág. 10</b>
<b>5. EMBARQUES POR NAVIO NO MÊS</b> Por espécie e industrializado	<b>Pág. 11</b>
<b>6. EMBARQUES POR NAVIO ACUMULADO NO ANO</b> Por espécie e industrializado	<b>Pág. 12</b>

**OBS.:**

- **VOLUMES** – em sacas de 60 kg
- **RECEITA CAMBIAL** – em US\$
- **PREÇO MÉDIO** – em US\$/Saca 60kg
- **ESPÉCIE** = Arábica e Conilon
- **INDUSTRIALIZADO** = Solúvel e Torrado

**Volumes apurados com base na data de emissão do Conhecimento de Embarque (B/L)**

Pág. 02



## Exportação de Café a partir do Espírito Santo

### Mensal x Tipo de Café

Exportação entre 01/01/2021 e 29/02/2024

Valores Quantitativos em Sacas de 60 kg  
Valores Monetários em US\$

Exportação		Arábica	Conillon	Torrado	Solúvel	Total
01/2021	Sacas	84.666	240.464	0	24.095	349.225
	Receita	8.989.449,76	20.241.462,88	0,00	2.845.535,20	32.076.447,84
	Preço Médio	106,17	84,17	0,00	118,09	91,85
	Qtde Container	265	751	0	75	1.091
02/2021	Sacas	69.625	301.404	0	25.069	396.098
	Receita	8.752.793,61	25.744.250,82	0,00	2.944.735,06	37.441.779,49
	Preço Médio	125,71	85,41	0,00	117,46	94,52
	Qtde Container	218	942	0	78	1.238
03/2021	Sacas	78.173	328.174	0	42.686	449.033
	Receita	9.258.733,86	28.015.202,53	0,00	4.933.108,53	42.207.044,92
	Preço Médio	118,43	85,36	0,00	115,56	93,99
	Qtde Container	244	1.026	0	133	1.403
04/2021	Sacas	84.598	304.651	0	38.249	427.498
	Receita	10.367.480,20	27.406.199,66	0,00	4.415.827,73	42.189.507,59
	Preço Médio	122,54	89,95	0,00	115,44	98,68
	Qtde Container	264	952	0	120	1.336
05/2021	Sacas	66.032	278.750	0	14.174	358.956
	Receita	8.280.757,05	24.307.026,11	0,00	1.602.739,33	34.190.522,49
	Preço Médio	125,40	87,20	0,00	113,07	95,24
	Qtde Container	206	871	0	44	1.122
06/2021	Sacas	95.847	353.180	0	45.225	494.252
	Receita	13.078.706,77	30.543.822,24	0,00	5.157.076,79	48.779.605,80
	Preço Médio	136,45	86,48	0,00	114,03	98,69
	Qtde Container	300	1.104	0	141	1.545
07/2021	Sacas	55.955	357.105	0	37.614	450.674
	Receita	7.777.879,15	32.153.073,92	0,00	3.971.569,40	43.902.522,47
	Preço Médio	139,00	90,03	0,00	105,58	97,41
	Qtde Container	175	1.116	0	118	1.408
08/2021	Sacas	60.350	289.850	0	32.893	383.093
	Receita	9.853.227,45	29.005.221,39	0,00	3.376.158,20	42.234.607,04
	Preço Médio	163,26	100,06	0,00	102,64	110,24
	Qtde Container	189	906	0	103	1.197
09/2021	Sacas	97.611	309.870	0	25.701	433.182
	Receita	16.884.342,94	33.063.005,74	0,00	2.813.050,40	52.760.399,08
	Preço Médio	172,97	106,69	0,00	109,45	121,79
	Qtde Container	305	968	0	80	1.354
10/2021	Sacas	135.880	254.470	0	24.939	415.289
	Receita	27.310.034,02	28.855.449,20	0,00	2.681.357,59	58.846.840,81
	Preço Médio	200,98	113,39	0,00	107,51	141,70
	Qtde Container	425	795	0	78	1.298



## Exportação de Café a partir do Espírito Santo

### Mensal x Tipo de Café

Exportação entre 01/01/2021 e 29/02/2024

Valores Quantitativos em Sacas de 60 kg  
Valores Monetários em US\$

11/2021	Sacas	145.699	181.246	0	60.270	387.215
	Receita	31.703.594,11	22.601.182,55	0,00	6.430.833,09	60.735.609,75
	Preço Médio	217,59	124,69	0,00	106,70	156,85
	Qtde Container	455	566	0	188	1.210
12/2021	Sacas	102.415	104.058	0	43.144	249.617
	Receita	25.068.362,70	13.044.053,12	0,00	4.766.526,55	42.878.942,37
	Preço Médio	244,77	125,35	0,00	110,47	171,77
	Qtde Container	320	325	0	135	780
Total em 2021	Sacas	1.076.851	3.303.222	0	414.059	4.794.132
	Receita	177.325.361,62	314.979.950,16	0,00	45.938.517,87	538.243.829,65
	Preço Médio	164,67	95,35	0,00	110,94	112,27
	Qtde Container	3.366	10.322	0	1.293	14.982
01/2022	Sacas	42.470	82.167	0	11.583	136.220
	Receita	10.967.315,51	12.607.269,12	0,00	1.940.817,43	25.515.402,06
	Preço Médio	258,23	153,43	0,00	167,55	187,31
	Qtde Container	133	257	0	36	426
02/2022	Sacas	26.827	119.106	0	21.501	167.434
	Receita	7.354.838,11	17.913.231,42	0,00	2.607.202,80	27.875.272,33
	Preço Médio	274,15	150,39	0,00	121,25	166,48
	Qtde Container	84	372	0	67	523
03/2022	Sacas	58.662	117.708	0	36.777	213.147
	Receita	16.860.861,28	18.250.647,91	0,00	4.686.826,00	39.798.335,19
	Preço Médio	287,42	155,05	0,00	127,43	186,71
	Qtde Container	183	368	0	115	666
04/2022	Sacas	47.924	117.260	0	40.287	205.471
	Receita	13.378.286,31	17.986.856,11	0,00	5.329.924,28	36.695.066,70
	Preço Médio	279,15	153,39	0,00	132,29	178,59
	Qtde Container	150	366	0	126	642
05/2022	Sacas	55.296	99.025	0	27.100	181.421
	Receita	14.704.108,82	15.459.344,68	0,00	3.970.548,82	34.134.002,32
	Preço Médio	265,91	156,11	0,00	146,51	188,14
	Qtde Container	173	309	0	85	567
06/2022	Sacas	52.992	108.926	0	59.949	221.867
	Receita	13.851.237,89	16.555.145,15	0,00	10.165.510,37	40.571.893,41
	Preço Médio	261,38	151,98	0,00	169,56	182,86
	Qtde Container	166	340	0	187	693
07/2022	Sacas	43.195	125.061	0	33.828	202.084
	Receita	11.361.159,36	18.537.342,27	0,00	5.774.573,79	35.673.075,42
	Preço Médio	263,02	148,22	0,00	170,70	176,52
	Qtde Container	135	391	0	106	632



# Exportação de Café a partir do Espírito Santo

## Mensal x Tipo de Café

Exportação entre 01/01/2021 e 29/02/2024

Valores Quantitativos em Sacas de 60 kg  
Valores Monetários em US\$

08/2022	Sacas	57.452	103.913	0	40.240	201.605																												
	Receita	14.504.078,66	15.961.314,70	0,00	6.788.722,04	37.254.115,40																												
	Preço Médio	252,45	153,60	0,00	168,70	184,78																												
	Qtde Container	180	325	0	126	630																												
09/2022	Sacas	70.886	92.848	0	52.237	215.971																												
	Receita	17.835.383,37	14.550.313,86	0,00	8.329.642,73	40.715.339,96																												
	Preço Médio	251,60	156,71	0,00	159,45	188,52																												
	Qtde Container	222	290	0	163	675																												
10/2022	Sacas	55.356	91.275	0	46.771	193.402																												
	Receita	14.625.655,44	14.572.221,97	0,00	8.190.023,81	37.387.901,22																												
	Preço Médio	264,21	159,65	0,00	175,10	193,31																												
	Qtde Container	173	285	0	146	604																												
11/2022	Sacas	57.352	75.762	0	47.426	180.540																												
	Receita	13.828.012,65	12.362.897,93	0,00	6.768.230,61	32.959.141,19																												
	Preço Médio	241,10	163,18	0,00	142,71	182,55																												
	Qtde Container	179	237	0	148	564																												
12/2022	Sacas	45.233	49.814	0	36.430	131.477																												
	Receita	9.836.345,73	7.021.799,12	0,00	6.449.607,59	23.307.752,44																												
	Preço Médio	217,45	140,96	0,00	177,04	177,27																												
	Qtde Container	141	156	0	114	411																												
<table> <tbody> <tr> <td>Total em 2022</td> <td>Sacas</td> <td>613.645</td> <td>1.182.865</td> <td>0</td> <td>454.129</td> <td>2.250.639</td> </tr> <tr> <td></td> <td>Receita</td> <td>159.107.283,13</td> <td>181.778.384,24</td> <td>0,00</td> <td>71.001.630,27</td> <td>411.887.297,64</td> </tr> <tr> <td></td> <td>Preço Médio</td> <td>259,28</td> <td>153,67</td> <td>0,00</td> <td>156,34</td> <td>183,00</td> </tr> <tr> <td></td> <td>Qtde Container</td> <td>1.919</td> <td>3.696</td> <td>0</td> <td>1.419</td> <td>7.033</td> </tr> </tbody> </table>							Total em 2022	Sacas	613.645	1.182.865	0	454.129	2.250.639		Receita	159.107.283,13	181.778.384,24	0,00	71.001.630,27	411.887.297,64		Preço Médio	259,28	153,67	0,00	156,34	183,00		Qtde Container	1.919	3.696	0	1.419	7.033
Total em 2022	Sacas	613.645	1.182.865	0	454.129	2.250.639																												
	Receita	159.107.283,13	181.778.384,24	0,00	71.001.630,27	411.887.297,64																												
	Preço Médio	259,28	153,67	0,00	156,34	183,00																												
	Qtde Container	1.919	3.696	0	1.419	7.033																												
01/2023	Sacas	40.566	64.304	0	21.074	125.944																												
	Receita	8.941.127,84	8.902.066,04	0,00	3.925.731,72	21.768.925,60																												
	Preço Médio	220,40	138,43	0,00	186,28	172,84																												
	Qtde Container	127	201	0	66	394																												
02/2023	Sacas	42.276	70.197	0	24.694	137.167																												
	Receita	9.278.076,65	9.111.243,66	0,00	4.492.306,82	22.881.627,13																												
	Preço Médio	219,46	129,79	0,00	181,91	166,81																												
	Qtde Container	132	219	0	77	429																												
03/2023	Sacas	66.827	79.950	0	24.282	171.059																												
	Receita	15.282.378,11	11.677.410,14	0,00	4.307.319,60	31.267.107,85																												
	Preço Médio	228,68	146,05	0,00	177,38	182,78																												
	Qtde Container	209	250	0	76	535																												
04/2023	Sacas	57.280	98.309	0	45.456	201.045																												
	Receita	13.125.271,23	14.236.539,89	0,00	7.889.193,95	35.251.005,07																												
	Preço Médio	229,14	144,81	0,00	173,55	175,33																												
	Qtde Container	179	307	0	142	628																												



## Exportação de Café a partir do Espírito Santo

### Mensal x Tipo de Café

Exportação entre 01/01/2021 e 29/02/2024

Valores Quantitativos em Sacas de 60 kg  
Valores Monetários em US\$

05/2023	Sacas	42.083	108.564	0	55.559	206.206
	Receita	9.753.277,96	15.416.120,07	0,00	9.081.442,17	34.250.840,20
	Preço Médio	231,76	142,00	0,00	163,45	166,10
	Qtde Container	132	339	0	174	644
06/2023	Sacas	71.609	197.991	0	57.400	327.000
	Receita	16.436.820,10	29.149.765,43	0,00	9.175.884,85	54.762.470,38
	Preço Médio	229,53	147,22	0,00	159,85	167,46
	Qtde Container	224	619	0	179	1.022
07/2023	Sacas	72.563	424.474	0	55.478	552.515
	Receita	15.375.760,89	65.219.837,66	0,00	10.085.109,02	90.680.707,57
	Preço Médio	211,89	153,64	0,00	181,78	164,12
	Qtde Container	227	1.326	0	173	1.727
08/2023	Sacas	53.862	566.969	0	27.656	648.487
	Receita	10.414.599,23	86.232.613,12	0,00	5.066.371,70	101.713.584,05
	Preço Médio	193,35	152,09	0,00	183,19	156,84
	Qtde Container	168	1.772	0	86	2.027
09/2023	Sacas	73.552	595.847	0	48.217	717.616
	Receita	13.906.579,53	92.001.360,14	0,00	8.481.646,35	114.389.586,02
	Preço Médio	189,07	154,40	0,00	175,90	159,40
	Qtde Container	230	1.862	0	151	2.243
10/2023	Sacas	60.370	571.447	0	35.127	666.944
	Receita	11.412.034,65	85.160.199,26	0,00	6.179.845,01	102.752.078,92
	Preço Médio	189,03	149,02	0,00	175,92	154,06
	Qtde Container	189	1.786	0	110	2.084
11/2023	Sacas	65.250	784.793	0	40.520	890.563
	Receita	12.095.850,57	111.112.121,51	0,00	7.022.603,40	130.230.575,48
	Preço Médio	185,37	141,58	0,00	173,31	146,23
	Qtde Container	204	2.452	0	127	2.783
12/2023	Sacas	36.546	459.841	0	66.286	562.673
	Receita	7.202.173,28	65.536.523,86	0,00	11.802.937,08	84.541.634,22
	Preço Médio	197,07	142,52	0,00	178,06	150,25
	Qtde Container	114	1.437	0	207	1.758
Total em 2023	Sacas	682.784	4.022.686	0	501.749	5.207.219
	Receita	143.223.950,04	593.755.800,78	0,00	87.510.391,67	824.490.142,49
	Preço Médio	209,76	147,60	0,00	174,41	158,33
	Qtde Container	2.135	12.570	0	1.568	16.274
01/2024	Sacas	54.105	428.726	0	42.830	525.661
	Receita	11.468.268,15	66.057.175,02	0,00	7.743.431,42	85.268.874,59
	Preço Médio	211,96	154,07	0,00	180,79	162,21
	Qtde Container	169	1.340	0	134	1.643



## Exportação de Café a partir do Espírito Santo

### Mensal x Tipo de Café

Exportação entre 01/01/2021 e 29/02/2024

Valores Quantitativos em Sacas de 60 kg  
Valores Monetários em US\$

02/2024	Sacas	43.634	499.352	0	26.325	569.311
	Receita	9.895.628,16	84.811.195,36	0,00	4.559.765,85	99.266.589,37
	Preço Médio	226,78	169,84	0,00	173,21	174,36
	Qtde Container	136	1.560	0	82	1.779
<hr/>						
Total em 2024	Sacas	97.739	928.078	0	69.155	1.094.972
	Receita	21.363.896,31	150.868.370,38	0,00	12.303.197,27	184.535.463,96
	Preço Médio	218,58	162,56	0,00	177,90	168,52
	Qtde Container	305	2.900	0	216	3.422



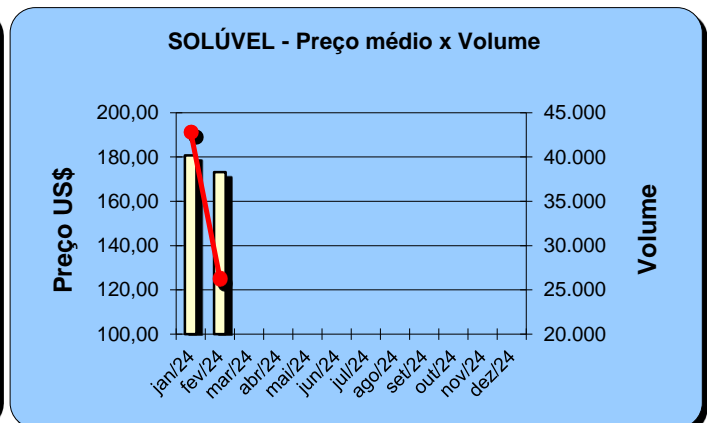
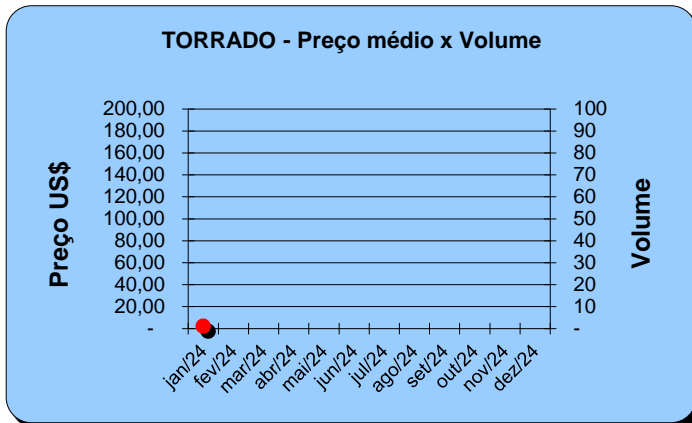
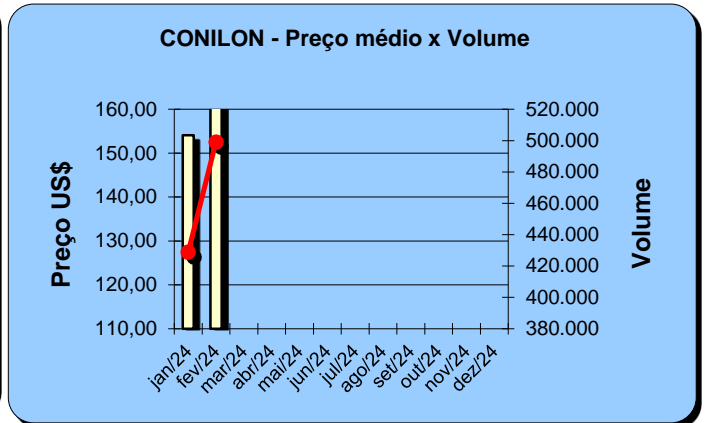
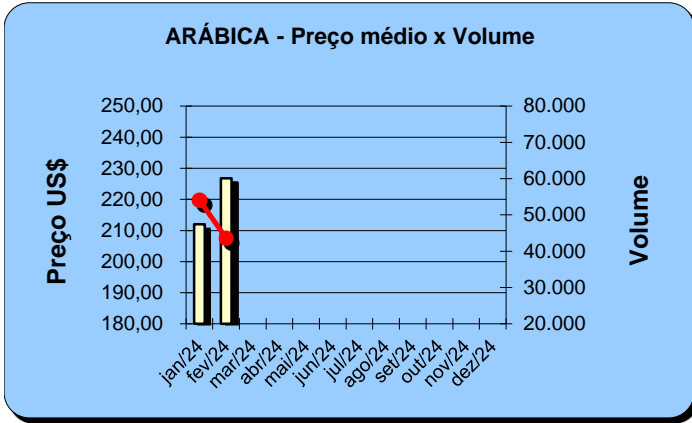


# Exportação de Café a partir do Espírito Santo

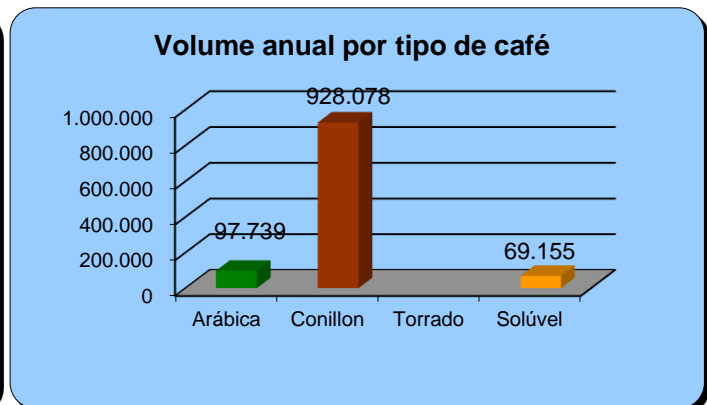
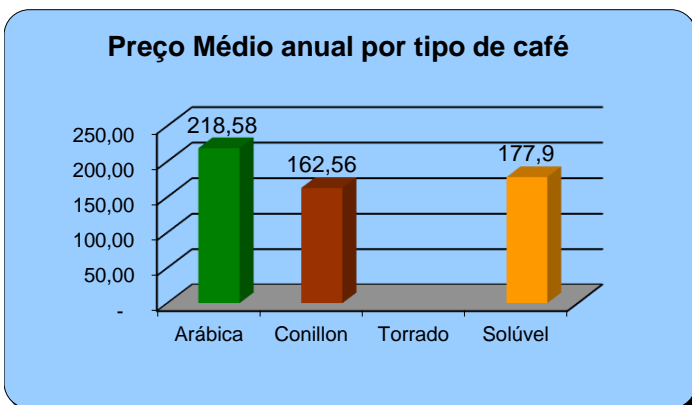
## Gráficos Estatísticos - Preço Médio x Volume

Período entre 01/01/2024 e 31/12/2024

Valores Quantitativos em Sacas de 60kg



PREÇO MÉDIO  
 VOLUME





## Exportação de Café a partir do Espírito Santo por País Destino x Tipo de Café

Exportação entre 01/02/2024 e 29/02/2024

	País Destino	Valores Quantitativos em Sacas de 60 kg				%	
		Arábica	Conillon	Torrado	Solúvel Total		
1	BELGICA	0	109.431	0	0	109.431	19,22
2	E.U.A.	352	88.739	0	8.842	97.933	17,20
3	ITALIA	1.440	58.283	0	0	59.723	10,49
4	MEXICO	666	58.508	0	0	59.174	10,39
5	REINO UNIDO	0	39.866	0	0	39.866	7,00
6	INDONESIA	6.712	8.000	0	15.028	29.740	5,22
7	ESPANHA	0	19.308	0	0	19.308	3,39
8	ALEMANHA	312	17.333	0	0	17.645	3,09
9	ARGENTINA	6.968	10.181	0	0	17.149	3,01
10	TURQUIA	16.280	0	0	0	16.280	2,85
11	JAPAO	0	13.953	0	0	13.953	2,45
12	CHILE	0	13.656	0	0	13.656	2,39
13	AFRICA DO SUL	0	13.519	0	0	13.519	2,37
14	LIBANO	4.159	6.312	0	0	10.471	1,83
15	EQUADOR	0	9.100	0	0	9.100	1,59
16	COLOMBIA	3.333	2.640	0	0	5.973	1,04
17	FRANCA	0	4.680	0	412	5.092	0,89
18	RUSSIAN	880	3.333	0	0	4.213	0,74
19	ISRAEL	0	3.440	0	0	3.440	0,60
20	MALASIA	0	3.334	0	0	3.334	0,58
21	VIETNAM	0	3.333	0	0	3.333	0,58
22	EGITO	0	2.640	0	0	2.640	0,46
23	CUBA	0	2.297	0	0	2.297	0,40
24	URUGUAI	1.160	520	0	0	1.680	0,29
25	ARGELIA	0	1.400	0	0	1.400	0,24
26	POLONIA	0	0	0	1.346	1.346	0,23
27	ESLOVENIA	0	1.333	0	0	1.333	0,23
28	ROMENIA	0	1.080	0	0	1.080	0,18
29	PORTUGAL	0	973	0	0	973	0,17
30	CANADA	0	960	0	0	960	0,16
31	ARABIA SAUDITA	880	0	0	0	880	0,15
32	PAISES BAIXOS	0	0	0	697	697	0,12
33	ALBANIA	440	0	0	0	440	0,07
34	EMIR.ARABES	0	440	0	0	440	0,07
35	LIBIA	0	440	0	0	440	0,07
36	HONG KONG	0	320	0	0	320	0,05
37	SUICA	52	0	0	0	52	0,00
	<b>Total</b>	<b>43.634</b>	<b>499.352</b>	<b>0</b>	<b>26.325</b>	<b>569.311</b>	<b>100,00</b>



## Exportação de Café a partir do Espírito Santo por País Destino x Tipo de Café

Exportação entre 01/01/2024 e 29/02/2024

	País Destino	Valores Quantitativos em Sacas de 60 kg				Total	%
		Arábica	Conillon	Torrado	Solúvel		
1	MEXICO	666	203.771	0	0	204.437	18,67
2	E.U.A.	2.672	165.257	0	35.756	203.685	18,60
3	BELGICA	1.640	119.938	0	0	121.578	11,10
4	ITALIA	3.478	93.579	0	0	97.057	8,86
5	INDONESIA	12.464	15.989	0	24.045	52.498	4,79
6	REINO UNIDO	150	46.679	0	0	46.829	4,27
7	ESPAÑA	0	43.906	0	0	43.906	4,00
8	TURQUIA	34.960	440	0	0	35.400	3,23
9	ALEMANHA	1.392	30.686	0	0	32.078	2,92
10	AFRICA DO SUL	0	27.839	0	0	27.839	2,54
11	CHILE	1.380	23.204	0	0	24.584	2,24
12	MALASIA	0	21.000	0	2.663	23.663	2,16
13	ARGENTINA	10.109	11.374	0	0	21.483	1,96
14	COLOMBIA	3.333	17.160	0	0	20.493	1,87
15	JAPAO	879	15.952	0	0	16.831	1,53
16	PAISES BAIXOS	5.765	5.760	0	3.993	15.518	1,41
17	LIBANO	5.759	6.312	0	0	12.071	1,10
18	RUSSIAN	880	10.066	0	0	10.946	0,99
19	EQUADOR	0	9.850	0	0	9.850	0,89
20	CUBA	0	9.260	0	0	9.260	0,84
21	ESLOVENIA	5.120	3.853	0	0	8.973	0,81
22	FRANCA	320	6.733	0	412	7.465	0,68
23	VIETNAM	0	6.666	0	0	6.666	0,60
24	AUSTRALIA	0	6.440	0	0	6.440	0,58
25	ISRAEL	0	4.440	0	0	4.440	0,40
26	EMIR.ARABES	1.320	2.640	0	0	3.960	0,36
27	EGITO	0	3.520	0	0	3.520	0,32
28	URUGUAI	2.360	953	0	0	3.313	0,30
29	HONG KONG	0	2.880	0	0	2.880	0,26
30	ARGELIA	0	2.680	0	0	2.680	0,24
31	POLONIA	0	1.080	0	1.346	2.426	0,22
32	ROMENIA	0	2.160	0	0	2.160	0,19
33	CANADA	0	1.919	0	0	1.919	0,17
34	GRECIA	640	640	0	0	1.280	0,11
35	PORTUGAL	0	973	0	0	973	0,08
36	CINGAPURA	0	0	0	940	940	0,08
37	ARABIA SAUDITA	880	0	0	0	880	0,08
38	NORUEGA	0	720	0	0	720	0,06
39	CROACIA	0	666	0	0	666	0,06
40	CHIPRE	640	0	0	0	640	0,05
41	ALBANIA	440	0	0	0	440	0,04
42	KUWEIT	440	0	0	0	440	0,04
43	LIBIA	0	440	0	0	440	0,04
44	LETONIA (LATVIA)	0	333	0	0	333	0,03
45	REP. DOMINICANA	0	320	0	0	320	0,02
46	SUICA	52	0	0	0	52	0,00
	<b>Total</b>	<b>97.739</b>	<b>928.078</b>	<b>0</b>	<b>69.155</b>	<b>1.094.972</b>	<b>100,00</b>



## Exportação de Café a partir do Espírito Santo por Navio x Tipo de Café

Exportação entre 01/02/2024 e 29/02/2024

Valores Quantitativos em Sacas de 60 kg

Navio	Arábica	Conillon	Torrado	Soluvel	Total	%
1 LOG-IN RESILIENTE	26.659	327.982	0	24.282	378.923	66,55
2 LOG-IN PANTANAL	4.613	108.683	0	2.043	115.339	20,25
3 LOGIN RESILIENTE	2.080	35.299	0	0	37.379	6,56
4 TRANSP.RODOVIARIO	7.228	10.701	0	0	17.929	3,14
5 LOG IN PANTANAL	0	12.095	0	0	12.095	2,12
6 LOGIN PANTANAL	2.124	4.592	0	0	6.716	1,17
7 NAO CADASTRADO (NAO	900	0	0	0	900	0,15
8 TRANSP.AEREO	30	0	0	0	30	0,00
Total	43.634	499.352	0	26.325	569.311	<b>100,00</b>



## Exportação de Café a partir do Espírito Santo por Navio x Tipo de Café

Exportação entre 01/01/2024 e 29/02/2024

Valores Quantitativos em Sacas de 60 kg

Navio	Arábica	Conillon	Torrado	Soluvel	Total	%
1 LOG-IN RESILIENTE	58.089	551.921	0	45.848	655.858	59,89
2 LOG-IN PANTANAL	13.539	248.679	0	22.367	284.585	25,99
3 LOGIN RESILIENTE	7.360	38.899	0	0	46.259	4,22
4 TRANSP.RODOVIARIO	11.260	14.447	0	0	25.707	2,34
5 LOG IN PANTANAL	2.640	20.668	0	0	23.308	2,12
6 LOG-IN DISCOVERY	150	18.406	0	940	19.496	1,78
7 LOGIN DISCOVERY	0	16.200	0	0	16.200	1,47
8 LOGIN PANTANAL	2.564	9.019	0	0	11.583	1,05
9 HANS SCHULTE	0	5.000	0	0	5.000	0,45
10 LOG-IN-PANTANAL.	320	2.876	0	0	3.196	0,29
11 BERLIOZ	0	1.963	0	0	1.963	0,17
12 NAO CADASTRADO (NAO	1.782	0	0	0	1.782	0,16
13 TRANSP.AEREO	35	0	0	0	35	0,00
Total	97.739	928.078	0	69.155	1.094.972	<b>100,00</b>