



EXPORTAÇÃO DE CAFÉ A PARTIR DO ESPÍRITO SANTO

**RELATÓRIO MENSAL
MARÇO – 2021**



Vitória, 13 de Abril de 2021.

Prezado Associado,

Exportações de café pelo Espírito Santo: solúvel tem melhor parcial mensal dos últimos 22 anos.

Em março o solúvel registrou sua melhor parcial mensal desde 1999, com um total de 43 mil sacas exportadas (conforme mostra o gráfico 1). O resultado é 70% maior do que o de fevereiro deste ano e 34% superior a março de 2020. Sua receita exportada este mês foi de US\$ 5 milhões com um aumento de 68% em relação a fevereiro deste ano e de 29,83% em relação a março o ano passado. O preço médio registrado em março de cada saca exportada de café solúvel foi de US\$ 115,56 com uma queda de 2% em relação a fevereiro.

Os embarques de café conilon em março de 2021 somaram 332 mil sacas exportadas (conforme mostra o gráfico 2). O resultado representa um aumento de 32,11% em relação ao mesmo mês do ano passado. Para o ano de 2021, o mês de março também registrou o maior volume de conilon exportado, com um aumento de 10,38% em relação a fevereiro. Nesse ano, a espécie já acumula 872 sacas exportadas. A receita exportada dessa variedade em março também foi a maior de 2021, com um total de US\$ 28 milhões. Esse resultado é 8% superior ao mês passado e 40% superior a março de 2020. Como o aumento percentual no volume dessa variedade foi maior do que o aumento percentual na receita exportada, seu preço médio apurado em março deste ano foi ligeiramente menor do que o do mês anterior, com cada saca tendo um preço médio exportado de US\$ 85,3 (frente a US\$ 85,4 registrado em fevereiro).

O arábica mostrou uma subida de 11% no volume exportado em relação a fevereiro alcançando 78 mil sacas. Entretanto, em relação ao mesmo mês de 2020, o arábica registrou queda de 5%. Naquela ocasião, o volume exportado foi de 82 mil sacas. A receita com a exportação de arábica em março foi de US\$ 9 milhões e seu preço médio de US\$ 118. No total acumulado de 2021, o arábica acumula um volume exportado de 233 mil sacas.

As exportações totais de café pelo Espírito Santo somaram em março 453 mil sacas, equivalendo a uma receita cambial de 42 milhões de dólares. No acumulado em 2021, as exportações capixabas somam 1,2 milhões de sacas e uma receita de 112 milhões de dólares.

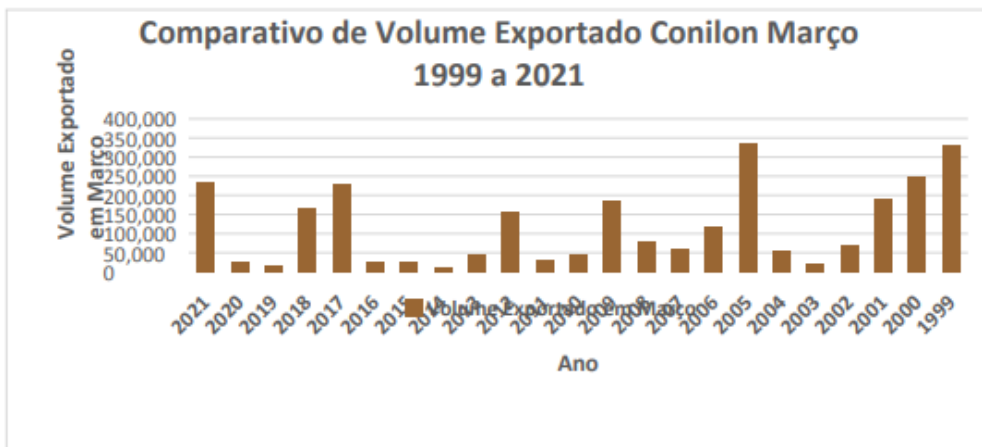


Gráfico 1: Comparativo de Volume exportado solúvel março 1999-2021



Fonte: Centro do Comércio de Café de Vitória, 5 de abril de 2021

Gráfico 2: Comparativo de volume exportado conilon março 1999-2021



Fonte: Centro do Comércio de Café de Vitória, 5 de abril de 2021

Atenciosamente,

MARCIO CANDIDO FERREIRA
Presidente

Avenida N. S. dos Navegantes 675 Palácio do Café
Enseada do Suá Vitória ES CEP 29050-912 Brasil
Tel (55) (27) 3235.2311 www.cccv.org.br cccvc@cccvc.org.br



RELATÓRIO MENSAL

EXPORTAÇÃO DE CAFÉ A PARTIR DO ESPÍRITO SANTO

Março– 2 0 2 1

- | | |
|---|----------------|
| 1. VOLUME EXPORTADO, RECEITA CAMBIAL, PREÇO MÉDIO E QTD. DE CONTAINER NO PERÍODO DE 2018 A 2021
Mensal, por espécie e industrializado | Pág. 04 |
| 2. GRÁFICOS DAS EXPORTAÇÕES POR TIPO DE CAFÉ NO ANO | Pág. 09 |
| 3. EXPORTAÇÃO POR PAÍS DE DESTINO NO MÊS
Por espécie e industrializado | Pág. 10 |
| 4. EXPORTAÇÃO POR PAÍS DE DESTINO ACUMULADO NO ANO
Por espécie e industrializado | Pág. 11 |
| 5. EMBARQUES POR NAVIO NO MÊS
Por espécie e industrializado | Pág. 13 |
| 6. EMBARQUES POR NAVIO ACUMULADO NO ANO
Por espécie e industrializado | Pág. 14 |

OBS.:

- **VOLUMES** – em sacas de 60 kg
- **RECEITA CAMBIAL** – em US\$
- **PREÇO MÉDIO** – em US\$/Saca 60kg
- **ESPÉCIE** = Arábica e Conilon
- **INDUSTRIALIZADO** = Solúvel e Torrado

Volumes apurados com base na data da liberação do embarque pela Autoridade Aduaneira.



Exportação de Café a partir do Espírito Santo

Mensal x Tipo de Café

Exportação entre 01/01/2018 e 31/03/2021

Valores Quantitativos em Sacas de 60 kg
Valores Monetários em US\$

Exportação		Arábica	Conillon	Torrado	Solúvel	Total
01/2018	Sacas	104.701	6.901	0	1.123	112.725
	Receita	16.102.770,15	826.547,96	0,00	186.624,00	17.115.942,11
	Preço Médio	153,79	119,77	0,00	166,18	151,83
	Qtde Container	327	22	0	4	352
02/2018	Sacas	101.681	26.362	0	25.291	153.334
	Receita	15.980.348,23	3.349.397,35	0,00	4.288.176,27	23.617.921,85
	Preço Médio	157,16	127,05	0,00	169,55	154,02
	Qtde Container	318	82	0	79	479
03/2018	Sacas	126.937	70.974	0	30.215	228.126
	Receita	19.048.411,10	7.584.755,13	0,00	4.960.723,16	31.593.889,39
	Preço Médio	150,06	106,86	0,00	164,18	138,49
	Qtde Container	397	222	0	94	713
04/2018	Sacas	87.897	55.655	0	24.385	167.937
	Receita	12.812.727,58	6.352.133,42	0,00	3.894.461,98	23.059.322,98
	Preço Médio	145,76	114,13	0,00	159,70	137,30
	Qtde Container	275	174	0	76	525
05/2018	Sacas	78.320	45.856	0	15.531	139.707
	Receita	11.271.657,63	4.772.821,28	0,00	2.427.591,07	18.472.069,98
	Preço Médio	143,91	104,08	0,00	156,30	132,22
	Qtde Container	245	143	0	49	437
06/2018	Sacas	129.750	283.380	0	38.983	452.113
	Receita	18.401.212,02	28.102.156,11	0,00	5.822.932,01	52.326.300,14
	Preço Médio	141,82	99,16	0,00	149,37	115,73
	Qtde Container	405	886	0	122	1.413
07/2018	Sacas	83.702	369.516	0	25.312	478.530
	Receita	11.468.018,69	37.470.191,53	0,00	3.726.313,85	52.664.524,07
	Preço Médio	137,01	101,40	0,00	147,21	110,05
	Qtde Container	262	1.155	0	79	1.495
08/2018	Sacas	95.960	538.977	0	40.270	675.207
	Receita	12.661.881,27	53.668.993,31	0,00	5.645.847,95	71.976.722,53
	Preço Médio	131,94	99,57	0,00	140,19	106,59
	Qtde Container	300	1.684	0	126	2.110
09/2018	Sacas	131.699	290.341	0	17.086	439.126
	Receita	16.748.574,84	26.730.819,03	0,00	2.408.140,99	45.887.534,86
	Preço Médio	127,17	92,06	0,00	140,94	104,49
	Qtde Container	412	907	0	53	1.372
10/2018	Sacas	140.274	363.946	0	25.970	530.190
	Receita	16.661.866,27	33.336.957,21	0,00	3.585.762,97	53.584.586,45
	Preço Médio	118,78	91,59	0,00	138,07	101,06
	Qtde Container	438	1.137	0	81	1.657



Exportação de Café a partir do Espírito Santo

Mensal x Tipo de Café

Exportação entre 01/01/2018 e 31/03/2021

Valores Quantitativos em Sacas de 60 kg
Valores Monetários em US\$

11/2018	Sacas	152.866	235.423	0	33.887	422.176
	Receita	18.223.024,76	22.756.868,14	0,00	4.675.639,98	45.655.532,88
	Preço Médio	119,20	96,66	0,00	137,97	108,14
	Qtde Container	478	736	0	106	1.319
12/2018	Sacas	185.770	167.611	0	34.988	388.369
	Receita	23.068.184,57	16.038.406,01	0,00	4.765.213,97	43.871.804,55
	Preço Médio	124,17	95,68	0,00	136,19	112,96
	Qtde Container	581	524	0	109	1.214
Total em 2018	Sacas	1.419.557	2.454.942	0	313.041	4.187.540
	Receita	192.448.677,11	240.990.046,48	0,00	46.387.428,20	479.826.151,79
	Preço Médio	135,56	98,16	0,00	148,18	114,58
	Qtde Container	4.438	7.672	0	978	13.086
01/2019	Sacas	150.236	149.854	0	13.508	313.598
	Receita	18.378.311,61	13.672.175,75	0,00	1.760.022,00	33.810.509,36
	Preço Médio	122,32	91,23	0,00	130,29	107,81
	Qtde Container	469	468	0	42	980
02/2019	Sacas	166.119	205.018	0	24.170	395.307
	Receita	19.744.995,70	18.430.726,96	0,00	3.200.783,99	41.376.506,65
	Preço Médio	118,86	89,89	0,00	132,42	104,66
	Qtde Container	519	641	0	76	1.235
03/2019	Sacas	117.621	190.295	0	24.350	332.266
	Receita	13.874.031,22	17.124.561,67	0,00	3.152.483,98	34.151.076,87
	Preço Médio	117,95	89,98	0,00	129,46	102,78
	Qtde Container	368	595	0	76	1.038
04/2019	Sacas	168.046	235.822	4	25.409	429.281
	Receita	18.881.756,89	21.255.415,37	880,56	3.218.480,78	43.356.533,60
	Preço Médio	112,36	90,13	220,14	126,66	100,99
	Qtde Container	525	737	1	79	1.342
05/2019	Sacas	151.041	461.827	0	43.885	656.753
	Receita	16.560.083,58	37.838.034,42	0,00	5.515.304,96	59.913.422,96
	Preço Médio	109,63	81,93	0,00	125,67	91,22
	Qtde Container	472	1.443	0	137	2.052
06/2019	Sacas	120.219	383.090	0	28.544	531.853
	Receita	12.889.280,65	31.167.577,93	0,00	3.597.948,37	47.654.806,95
	Preço Médio	107,21	81,35	0,00	126,04	89,60
	Qtde Container	376	1.197	0	89	1.662
07/2019	Sacas	99.465	600.669	0	30.323	730.457
	Receita	11.276.879,75	49.382.227,91	0,00	3.856.520,99	64.515.628,65
	Preço Médio	113,37	82,21	0,00	127,18	88,32
	Qtde Container	311	1.877	0	95	2.283



Exportação de Café a partir do Espírito Santo

Mensal x Tipo de Café

Exportação entre 01/01/2018 e 31/03/2021

Valores Quantitativos em Sacas de 60 kg
Valores Monetários em US\$

08/2019	Sacas	105.742	458.435	0	30.648	594.825																									
	Receita	11.849.481,98	37.508.027,77	0,00	3.877.358,40	53.234.868,15																									
	Preço Médio	112,06	81,81	0,00	126,51	89,49																									
	Qtde Container	330	1.433	0	96	1.859																									
09/2019	Sacas	85.231	345.640	0	34.874	465.745																									
	Receita	8.939.085,95	27.719.175,35	0,00	4.368.813,40	41.027.074,70																									
	Preço Médio	104,88	80,19	0,00	125,27	88,08																									
	Qtde Container	266	1.080	0	109	1.455																									
10/2019	Sacas	111.980	350.781	0	36.664	499.425																									
	Receita	11.504.371,66	28.055.970,69	0,00	4.467.655,10	44.027.997,45																									
	Preço Médio	102,73	79,98	0,00	121,85	88,15																									
	Qtde Container	350	1.096	0	115	1.561																									
11/2019	Sacas	111.032	202.135	0	31.812	344.979																									
	Receita	11.270.343,84	16.498.001,05	0,00	3.965.870,15	31.734.215,04																									
	Preço Médio	101,50	81,61	0,00	124,66	91,98																									
	Qtde Container	347	632	0	99	1.078																									
12/2019	Sacas	84.062	342.433	0	17.204	443.699																									
	Receita	9.616.866,64	28.645.760,61	0,00	2.112.902,51	40.375.529,76																									
	Preço Médio	114,40	83,65	0,00	122,81	90,99																									
	Qtde Container	263	1.070	0	54	1.387																									
<table> <tbody> <tr> <td rowspan="4">Total em 2019</td> <td>Sacas</td> <td>1.470.794</td> <td>3.925.999</td> <td>4</td> <td>341.391</td> <td>5.738.188</td> </tr> <tr> <td>Receita</td> <td>164.785.489,47</td> <td>327.297.655,48</td> <td>880,56</td> <td>43.094.144,63</td> <td>535.178.170,14</td> </tr> <tr> <td>Preço Médio</td> <td>112,03</td> <td>83,36</td> <td>220,14</td> <td>126,23</td> <td>93,26</td> </tr> <tr> <td>Qtde Container</td> <td>4.596</td> <td>12.269</td> <td>1</td> <td>1.067</td> <td>17.932</td> </tr> </tbody> </table>							Total em 2019	Sacas	1.470.794	3.925.999	4	341.391	5.738.188	Receita	164.785.489,47	327.297.655,48	880,56	43.094.144,63	535.178.170,14	Preço Médio	112,03	83,36	220,14	126,23	93,26	Qtde Container	4.596	12.269	1	1.067	17.932
Total em 2019	Sacas	1.470.794	3.925.999	4	341.391	5.738.188																									
	Receita	164.785.489,47	327.297.655,48	880,56	43.094.144,63	535.178.170,14																									
	Preço Médio	112,03	83,36	220,14	126,23	93,26																									
	Qtde Container	4.596	12.269	1	1.067	17.932																									
01/2020	Sacas	79.928	222.222	0	16.771	318.921																									
	Receita	9.931.538,81	18.475.096,94	0,00	2.022.143,51	30.428.779,26																									
	Preço Médio	124,25	83,13	0,00	120,57	95,41																									
	Qtde Container	250	694	0	52	997																									
02/2020	Sacas	82.115	214.530	0	33.009	329.654																									
	Receita	9.910.697,65	17.710.324,32	0,00	3.921.778,10	31.542.800,07																									
	Preço Médio	120,69	82,55	0,00	118,80	95,68																									
	Qtde Container	257	670	0	103	1.030																									
03/2020	Sacas	82.457	250.924	0	31.803	365.184																									
	Receita	9.502.324,77	20.449.992,08	0,00	3.799.410,93	33.751.727,78																									
	Preço Médio	115,23	81,49	0,00	119,46	92,42																									
	Qtde Container	258	784	0	99	1.141																									
04/2020	Sacas	105.006	311.025	0	34.960	450.991																									
	Receita	12.444.546,50	24.041.064,63	0,00	4.277.841,46	40.763.452,59																									
	Preço Médio	118,51	77,29	0,00	122,36	90,38																									
	Qtde Container	328	972	0	109	1.409																									



Exportação de Café a partir do Espírito Santo

Mensal x Tipo de Café

Exportação entre 01/01/2018 e 31/03/2021

Valores Quantitativos em Sacas de 60 kg
Valores Monetários em US\$

05/2020	Sacas	99.867	482.328	0	34.960	617.155
	Receita	11.301.025,55	35.862.003,05	0,00	4.210.551,99	51.373.580,59
	Preço Médio	113,16	74,35	0,00	120,43	83,24
	Qtde Container	312	1.507	0	109	1.929
06/2020	Sacas	79.683	631.150	0	32.269	743.102
	Receita	8.204.849,24	46.776.881,25	0,00	3.946.254,40	58.927.984,89
	Preço Médio	102,96	74,11	0,00	122,29	79,30
	Qtde Container	249	1.972	0	101	2.322
07/2020	Sacas	122.703	442.071	0	34.625	599.399
	Receita	12.320.067,56	32.895.883,22	0,00	4.227.962,38	49.443.913,16
	Preço Médio	100,40	74,41	0,00	122,10	82,48
	Qtde Container	383	1.381	0	108	1.873
08/2020	Sacas	86.270	443.124	0	36.167	565.561
	Receita	8.535.039,11	33.466.137,15	0,00	4.327.448,00	46.328.624,26
	Preço Médio	98,93	75,52	0,00	119,65	81,91
	Qtde Container	270	1.385	0	113	1.767
09/2020	Sacas	91.184	671.855	0	29.943	792.982
	Receita	9.579.671,00	51.825.940,00	0,00	3.639.744,00	65.045.355,00
	Preço Médio	105,05	77,13	0,00	121,55	82,02
	Qtde Container	285	2.100	0	94	2.478
10/2020	Sacas	150.496	447.983	0	32.681	631.160
	Receita	15.480.414,01	35.427.682,38	0,00	3.833.290,39	54.741.386,78
	Preço Médio	102,86	79,08	0,00	117,29	86,73
	Qtde Container	470	1.400	0	102	1.972
11/2020	Sacas	122.098	318.856	0	29.538	470.492
	Receita	12.171.466,82	25.568.185,72	0,00	3.471.484,51	41.211.137,05
	Preço Médio	99,68	80,18	0,00	117,52	87,59
	Qtde Container	382	996	0	92	1.470
12/2020	Sacas	95.541	372.111	0	35.563	503.215
	Receita	10.703.813,02	30.107.502,06	0,00	4.258.578,52	45.069.893,60
	Preço Médio	112,03	80,91	0,00	119,74	89,56
	Qtde Container	299	1.163	0	111	1.573
Total em 2020	Sacas	1.197.348	4.808.179	0	382.289	6.387.816
	Receita	130.085.454,04	372.606.692,80	0,00	45.936.488,19	548.628.635,03
	Preço Médio	108,64	77,49	0,00	120,16	85,88
	Qtde Container	3.743	15.024	0	1.193	19.961
01/2021	Sacas	84.666	240.464	0	24.095	349.225
	Receita	8.989.449,76	20.241.462,88	0,00	2.845.535,20	32.076.447,84
	Preço Médio	106,17	84,17	0,00	118,09	91,85
	Qtde Container	265	751	0	75	1.091



Exportação de Café a partir do Espírito Santo

Mensal x Tipo de Café

Exportação entre 01/01/2018 e 31/03/2021

Valores Quantitativos em Sacas de 60 kg
Valores Monetários em US\$

02/2021	Sacas	69.625	301.404	0	25.069	396.098
	Receita	8.752.793,61	25.744.250,82	0,00	2.944.735,06	37.441.779,49
	Preço Médio	125,71	85,41	0,00	117,46	94,52
	Qtde Container	218	942	0	78	1.238
03/2021	Sacas	78.373	331.641	0	42.686	452.700
	Receita	9.261.511,86	28.290.419,08	0,00	4.933.108,53	42.485.039,47
	Preço Médio	118,17	85,30	0,00	115,56	93,84
	Qtde Container	245	1.036	0	133	1.415
Total em 2021	Sacas	232.664	873.509	0	91.850	1.198.023
	Receita	27.003.755,23	74.276.132,78	0,00	10.723.378,79	112.003.266,80
	Preço Médio	116,06	85,03	0,00	116,74	93,49
	Qtde Container	728	2.729	0	286	3.744

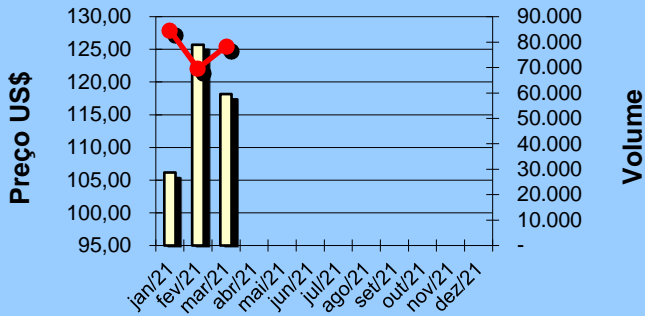


Exportação de Café a partir do Espírito Santo Gráficos Estatísticos - Preço Médio x Volume

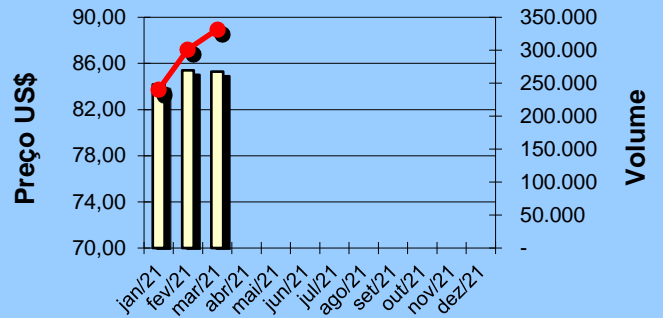
Período entre 01/01/2021 e 31/03/2021

Valores Quantitativos em Sacas de 60kg

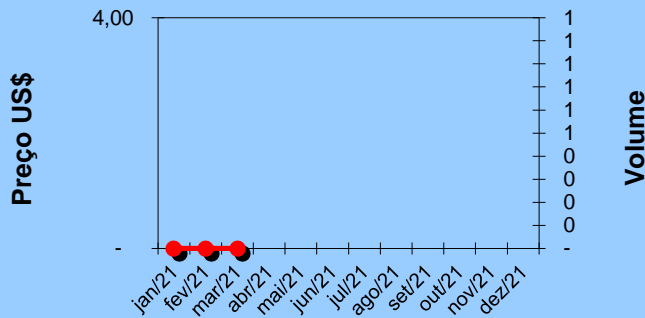
ARÁBICA - Preço médio x Volume



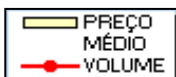
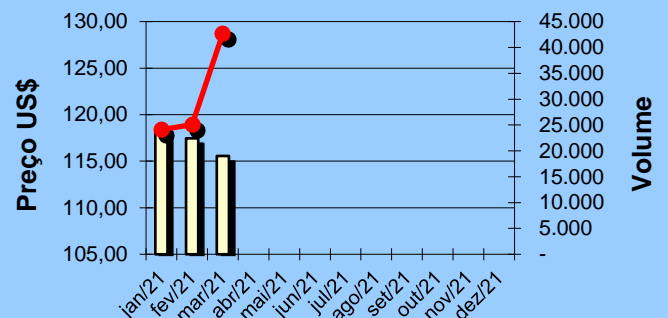
CONILON - Preço médio x Volume



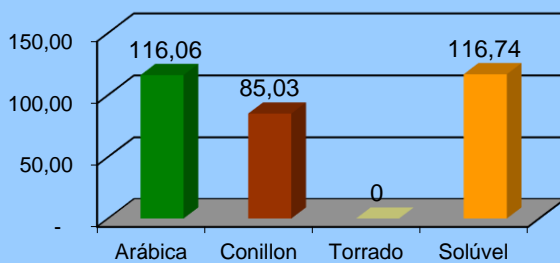
TORRADO - Preço médio x Volume



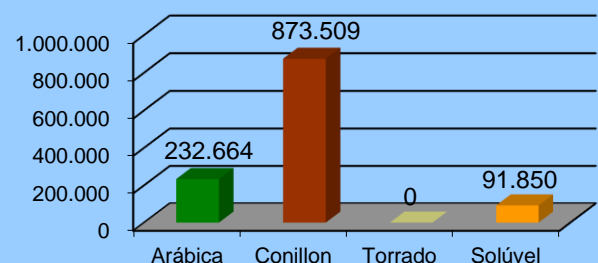
SOLÚVEL - Preço médio x Volume



Preço Médio anual por tipo de café



Volume anual por tipo de café





Exportação de Café a partir do Espírito Santo por País Destino x Tipo de Café

Exportação entre 01/03/2021 e 31/03/2021

	País Destino	Valores Quantitativos em Sacas de 60 kg				%	
		Arábica	Conillon	Torrado	Solúvel Total		
1	E.U.A.	9.949	68.318	0	11.346	89.613	19,79
2	COLOMBIA	0	43.745	0	0	43.745	9,66
3	MEXICO	0	40.256	0	0	40.256	8,89
4	ALEMANHA	4.038	32.252	0	0	36.290	8,01
5	INDONESIA	5.114	0	0	30.056	35.170	7,76
6	RUSSIAN	0	28.917	0	0	28.917	6,38
7	TURQUIA	26.400	0	0	660	27.060	5,97
8	AFRICA DO SUL	0	23.879	0	0	23.879	5,27
9	ARGENTINA	9.210	9.880	0	0	19.090	4,21
10	EQUADOR	0	14.333	0	0	14.333	3,16
11	ARGELIA	0	13.999	0	0	13.999	3,09
12	ESPANHA	0	12.599	0	0	12.599	2,78
13	CHILE	490	12.008	0	0	12.498	2,76
14	LIBANO	11.200	960	0	0	12.160	2,68
15	POLONIA	0	7.200	0	0	7.200	1,59
16	INDIA	0	6.400	0	0	6.400	1,41
17	REINO UNIDO	0	5.760	0	0	5.760	1,27
18	EMIR.ARABES	3.440	320	0	0	3.760	0,83
19	FRANCA	320	2.827	0	0	3.147	0,69
20	ISRAEL	0	2.667	0	0	2.667	0,58
21	GRECIA	2.248	0	0	0	2.248	0,49
22	MARROCOS	0	2.000	0	0	2.000	0,44
23	ITALIA	0	1.987	0	0	1.987	0,43
24	EGITO	639	320	0	0	959	0,21
25	URUGUAI	900	10	0	0	910	0,20
26	AUSTRALIA	690	0	0	0	690	0,15
27	CANADA	0	667	0	0	667	0,14
28	UCRANIA	660	0	0	0	660	0,14
29	CHIPRE	640	0	0	0	640	0,14
30	LIBIA	320	320	0	0	640	0,14
31	HOLANDA (PAISES	0	0	0	624	624	0,13
32	TAIWAN	600	0	0	0	600	0,13
33	ALBANIA	320	0	0	0	320	0,07
34	NOVA ZELANDIA	320	0	0	0	320	0,07
35	OMAN	320	0	0	0	320	0,07
36	QATAR	320	0	0	0	320	0,07
37	BELGICA	235	0	0	0	235	0,05
38	SUICA	0	17	0	0	17	0,00
Total		78.373	331.641	0	42.686	452.700	100,00



Exportação de Café a partir do Espírito Santo por País Destino x Tipo de Café

Exportação entre 01/01/2021 e 31/03/2021

	País Destino	Valores Quantitativos em Sacas de 60 kg				%	
		Arábica	Conillon	Torrado	Solúvel Total		
1	E.U.A.	25.288	169.134	0	22.692	217.114	18,12
2	COLOMBIA	12.315	114.057	0	0	126.372	10,54
3	MEXICO	0	101.003	0	0	101.003	8,43
4	ALEMANHA	17.194	75.678	0	0	92.872	7,75
5	INDONESIA	15.342	0	0	64.621	79.963	6,67
6	TURQUIA	57.908	880	0	1.980	60.768	5,07
7	RUSSIAN	0	52.529	0	0	52.529	4,38
8	EQUADOR	0	48.666	0	0	48.666	4,06
9	AFRICA DO SUL	639	46.038	0	0	46.677	3,89
10	ARGENTINA	19.419	24.587	0	0	44.006	3,67
11	ARGELIA	5.120	38.666	0	0	43.786	3,65
12	ESPANHA	25	39.090	0	0	39.115	3,26
13	CHILE	1.090	33.073	0	0	34.163	2,85
14	BELGICA	19.411	6.334	0	0	25.745	2,14
15	LIBANO	23.359	1.920	0	0	25.279	2,11
16	FRANCA	970	20.533	0	412	21.915	1,82
17	JAPAO	240	16.998	0	0	17.238	1,43
18	POLONIA	0	13.680	0	0	13.680	1,14
19	INDIA	0	12.800	0	0	12.800	1,06
20	CUBA	0	11.050	0	0	11.050	0,92
21	ITALIA	667	9.614	0	0	10.281	0,85
22	REINO UNIDO	0	9.360	0	0	9.360	0,78
23	VIETNAM	0	8.333	0	0	8.333	0,69
24	MARROCOS	0	7.000	0	0	7.000	0,58
25	HOLANDA (PAISES	4.596	0	0	1.872	6.468	0,53
26	EMIR.ARABES	5.920	320	0	0	6.240	0,52
27	GRECIA	3.328	2.880	0	0	6.208	0,51
28	ISRAEL	0	3.667	0	0	3.667	0,30
29	JORDANIA	3.200	0	0	0	3.200	0,26
30	URUGUAI	2.218	876	0	0	3.094	0,25
31	COSTA RICA	2.000	0	0	0	2.000	0,16
32	CROACIA	1.278	720	0	0	1.998	0,16
33	CANADA	0	1.666	0	0	1.666	0,13
34	UCRANIA	1.650	0	0	0	1.650	0,13
35	AUSTRALIA	1.370	0	0	273	1.643	0,13
36	EGITO	1.278	320	0	0	1.598	0,13
37	TAIWAN	1.500	0	0	0	1.500	0,12
38	ALBANIA	560	700	0	0	1.260	0,10
39	LIBIA	640	320	0	0	960	0,08
40	QATAR	960	0	0	0	960	0,08
41	CHIPRE	640	0	0	0	640	0,05
42	KOSOVO	0	640	0	0	640	0,05
43	MALASIA	639	0	0	0	639	0,05
44	ROMENIA	0	360	0	0	360	0,03
45	CABO VERDE	320	0	0	0	320	0,02
46	CHINA	320	0	0	0	320	0,02
47	COREIA DO SUL	320	0	0	0	320	0,02
48	NOVA ZELANDIA	320	0	0	0	320	0,02



Exportação de Café a partir do Espírito Santo por País Destino x Tipo de Café

Exportação entre 01/01/2021 e 31/03/2021

País Destino	Valores Quantitativos em Sacas de 60 kg				%	
	Arábica	Conillon	Torrado	Solúvel Total		
49 OMAN	320	0	0	0	320	0,02
50 BAREIN	300	0	0	0	300	0,02
51 SUICA	0	17	0	0	17	0,00
Total	232.664	873.509	0	91.850	1.198.023	100,00



Exportação de Café a partir do Espírito Santo por Navio x Tipo de Café

Exportação entre 01/03/2021 e 31/03/2021

Valores Quantitativos em Sacas de 60 kg

Navio	Arábica	Conillon	Torrado	Soluvel	Total	%
1 LOG-IN RESILIENTE	40.321	146.103	0	12.006	198.430	43,83
2 LOG-IN PANTANAL	18.321	128.170	0	30.680	177.171	39,13
3 TRANSP.RODOVIARIO	8.946	9.890	0	0	18.836	4,16
4 BOMAR RESOLUTE	2.880	15.120	0	0	18.000	3,97
5 LUTETIA	2.560	15.358	0	0	17.918	3,95
6 LOGIN PANTANAL	3.105	6.620	0	0	9.725	2,14
7 NORTHERN DEBONAIR	2.240	3.628	0	0	5.868	1,29
8 NORDAMELIA	0	4.335	0	0	4.335	0,95
9 LOG-IN-PANTANAL.	0	1.800	0	0	1.800	0,39
10 NORMANDIA	0	300	0	0	300	0,06
11 NORMADELIA	0	300	0	0	300	0,06
12 TRANSP.AEREO	0	17	0	0	17	0,00
Total	78.373	331.641	0	42.686	452.700	100,00



Exportação de Café a partir do Espírito Santo por Navio x Tipo de Café

Exportação entre 01/01/2021 e 31/03/2021

Valores Quantitativos em Sacas de 60 kg

Navio	Arábica	Conillon	Torrado	Soluvel	Total	%
1 LOG-IN RESILIENTE	140.288	377.605	0	25.084	542.977	45,32
2 LOG-IN PANTANAL	48.957	368.054	0	66.766	483.777	40,38
3 TRANSP.RODOVIARIO	18.633	25.424	0	0	44.057	3,67
4 LOGIN PANTANAL	9.414	19.706	0	0	29.120	2,43
5 NORTHERN	3.839	19.519	0	0	23.358	1,94
6 BOMAR RESOLUTE	3.520	15.120	0	0	18.640	1,55
7 LUTETIA	2.560	15.358	0	0	17.918	1,49
8 EXPRESS BRAZIL	2.573	9.106	0	0	11.679	0,97
9 EXPRESS FRANCE	640	6.160	0	0	6.800	0,56
10 LOG-IN-PANTANAL.	0	6.624	0	0	6.624	0,55
11 NORTHERN DEBONAIR	2.240	3.628	0	0	5.868	0,48
12 NORDAMELIA	0	4.335	0	0	4.335	0,36
13 MARFRET MARAJO	0	1.280	0	0	1.280	0,10
14 HARIS	0	640	0	0	640	0,05
15 MATHILDE SCHULTE	0	333	0	0	333	0,02
16 NORMANDIA	0	300	0	0	300	0,02
17 NORMADELIA	0	300	0	0	300	0,02
18 TRANSP.AEREO	0	17	0	0	17	0,00
Total	232.664	873.509	0	91.850	1.198.023	100,00