



EXPORTAÇÃO DE CAFÉ A PARTIR DO ESPÍRITO SANTO

**RELATÓRIO MENSAL
MARÇO – 2024**



Vitória, 10 de abril de 2024.

Prezado Associado,

Temos a satisfação de encaminhar o **RELATÓRIO MENSAL** contendo resumos e demonstrativos das exportações de café a partir do Espírito Santo, no mês de **MARÇO** de 2024, o acumulado do ano e outras informações, conforme índice que consta na página 02.

O Espírito Santo exportou em março 877.350 sacas negociadas a um preço médio de US\$ 180,48 que movimentaram uma receita de US\$ 158.350.681,39. Os 2.742 contêineres que saíram do Estado transportaram 37.475 sacas de café arábica; 781.315 de conilon; e 58.560 de café solúvel.

A receita cambial acumulada em 2024 é de US\$ 344.732.743,76, equivalente a 1.973.400 sacas de 60kg, a um preço médio de US\$ 174,68 por saca.

Atenciosamente,

FABRICIO TRISTÃO

Presidente



RELATÓRIO MENSAL

EXPORTAÇÃO DE CAFÉ A PARTIR DO ESPÍRITO SANTO

MARÇO – 2024

1. VOLUME EXPORTADO, RECEITA CAMBIAL, PREÇO MÉDIO E QTD. DE CONTAINER NO PERÍODO DE 2021 A 2024 Mensal, por espécie e industrializado	Pág. 03
2. GRÁFICOS DAS EXPORTAÇÕES POR TIPO DE CAFÉ NO ANO	Pág. 08
3. EXPORTAÇÃO POR PAÍS DE DESTINO NO MÊS Por espécie e industrializado	Pág. 09
4. EXPORTAÇÃO POR PAÍS DE DESTINO ACUMULADO NO ANO Por espécie e industrializado	Pág. 10
5. EMBARQUES POR NAVIO NO MÊS Por espécie e industrializado	Pág. 12
6. EMBARQUES POR NAVIO ACUMULADO NO ANO Por espécie e industrializado	Pág. 13

OBS.:

- **VOLUMES** – em sacas de 60 kg
- **RECEITA CAMBIAL** – em US\$
- **PREÇO MÉDIO** – em US\$/Saca 60kg
- **ESPÉCIE** = Arábica e Conilon
- **INDUSTRIALIZADO** = Solúvel e Torrado

Volumes apurados com base na data de emissão do Conhecimento de Embarque (B/L)

Pág. 02



Exportação de Café a partir do Espírito Santo

Mensal x Tipo de Café

Exportação entre 01/01/2021 e 31/03/2024

Valores Quantitativos em Sacas de 60 kg
Valores Monetários em US\$

Exportação		Arábica	Conillon	Torrado	Solúvel	Total
01/2021	Sacas	84.666	240.464	0	24.095	349.225
	Receita	8.989.449,76	20.241.462,88	0,00	2.845.535,20	32.076.447,84
	Preço Médio	106,17	84,17	0,00	118,09	91,85
	Qtde Container	265	751	0	75	1.091
02/2021	Sacas	69.625	301.404	0	25.069	396.098
	Receita	8.752.793,61	25.744.250,82	0,00	2.944.735,06	37.441.779,49
	Preço Médio	125,71	85,41	0,00	117,46	94,52
	Qtde Container	218	942	0	78	1.238
03/2021	Sacas	78.173	328.174	0	42.686	449.033
	Receita	9.258.733,86	28.015.202,53	0,00	4.933.108,53	42.207.044,92
	Preço Médio	118,43	85,36	0,00	115,56	93,99
	Qtde Container	244	1.026	0	133	1.403
04/2021	Sacas	84.598	304.651	0	38.249	427.498
	Receita	10.367.480,20	27.406.199,66	0,00	4.415.827,73	42.189.507,59
	Preço Médio	122,54	89,95	0,00	115,44	98,68
	Qtde Container	264	952	0	120	1.336
05/2021	Sacas	66.032	278.750	0	14.174	358.956
	Receita	8.280.757,05	24.307.026,11	0,00	1.602.739,33	34.190.522,49
	Preço Médio	125,40	87,20	0,00	113,07	95,24
	Qtde Container	206	871	0	44	1.122
06/2021	Sacas	95.847	353.180	0	45.225	494.252
	Receita	13.078.706,77	30.543.822,24	0,00	5.157.076,79	48.779.605,80
	Preço Médio	136,45	86,48	0,00	114,03	98,69
	Qtde Container	300	1.104	0	141	1.545
07/2021	Sacas	55.955	357.105	0	37.614	450.674
	Receita	7.777.879,15	32.153.073,92	0,00	3.971.569,40	43.902.522,47
	Preço Médio	139,00	90,03	0,00	105,58	97,41
	Qtde Container	175	1.116	0	118	1.408
08/2021	Sacas	60.350	289.850	0	32.893	383.093
	Receita	9.853.227,45	29.005.221,39	0,00	3.376.158,20	42.234.607,04
	Preço Médio	163,26	100,06	0,00	102,64	110,24
	Qtde Container	189	906	0	103	1.197
09/2021	Sacas	97.611	309.870	0	25.701	433.182
	Receita	16.884.342,94	33.063.005,74	0,00	2.813.050,40	52.760.399,08
	Preço Médio	172,97	106,69	0,00	109,45	121,79
	Qtde Container	305	968	0	80	1.354
10/2021	Sacas	135.880	254.470	0	24.939	415.289
	Receita	27.310.034,02	28.855.449,20	0,00	2.681.357,59	58.846.840,81
	Preço Médio	200,98	113,39	0,00	107,51	141,70
	Qtde Container	425	795	0	78	1.298



Exportação de Café a partir do Espírito Santo

Mensal x Tipo de Café

Exportação entre 01/01/2021 e 31/03/2024

Valores Quantitativos em Sacas de 60 kg
Valores Monetários em US\$

11/2021	Sacas	145.699	181.246	0	60.270	387.215
	Receita	31.703.594,11	22.601.182,55	0,00	6.430.833,09	60.735.609,75
	Preço Médio	217,59	124,69	0,00	106,70	156,85
	Qtde Container	455	566	0	188	1.210
12/2021	Sacas	102.415	104.058	0	43.144	249.617
	Receita	25.068.362,70	13.044.053,12	0,00	4.766.526,55	42.878.942,37
	Preço Médio	244,77	125,35	0,00	110,47	171,77
	Qtde Container	320	325	0	135	780
Total em 2021	Sacas	1.076.851	3.303.222	0	414.059	4.794.132
	Receita	177.325.361,62	314.979.950,16	0,00	45.938.517,87	538.243.829,65
	Preço Médio	164,67	95,35	0,00	110,94	112,27
	Qtde Container	3.366	10.322	0	1.293	14.982
01/2022	Sacas	42.470	82.167	0	11.583	136.220
	Receita	10.967.315,51	12.607.269,12	0,00	1.940.817,43	25.515.402,06
	Preço Médio	258,23	153,43	0,00	167,55	187,31
	Qtde Container	133	257	0	36	426
02/2022	Sacas	26.827	119.106	0	21.501	167.434
	Receita	7.354.838,11	17.913.231,42	0,00	2.607.202,80	27.875.272,33
	Preço Médio	274,15	150,39	0,00	121,25	166,48
	Qtde Container	84	372	0	67	523
03/2022	Sacas	58.662	117.708	0	36.777	213.147
	Receita	16.860.861,28	18.250.647,91	0,00	4.686.826,00	39.798.335,19
	Preço Médio	287,42	155,05	0,00	127,43	186,71
	Qtde Container	183	368	0	115	666
04/2022	Sacas	47.924	117.260	0	40.287	205.471
	Receita	13.378.286,31	17.986.856,11	0,00	5.329.924,28	36.695.066,70
	Preço Médio	279,15	153,39	0,00	132,29	178,59
	Qtde Container	150	366	0	126	642
05/2022	Sacas	55.296	99.025	0	27.100	181.421
	Receita	14.704.108,82	15.459.344,68	0,00	3.970.548,82	34.134.002,32
	Preço Médio	265,91	156,11	0,00	146,51	188,14
	Qtde Container	173	309	0	85	567
06/2022	Sacas	52.992	108.926	0	59.949	221.867
	Receita	13.851.237,89	16.555.145,15	0,00	10.165.510,37	40.571.893,41
	Preço Médio	261,38	151,98	0,00	169,56	182,86
	Qtde Container	166	340	0	187	693
07/2022	Sacas	43.195	125.061	0	33.828	202.084
	Receita	11.361.159,36	18.537.342,27	0,00	5.774.573,79	35.673.075,42
	Preço Médio	263,02	148,22	0,00	170,70	176,52
	Qtde Container	135	391	0	106	632



Exportação de Café a partir do Espírito Santo

Mensal x Tipo de Café

Exportação entre 01/01/2021 e 31/03/2024

Valores Quantitativos em Sacas de 60 kg
Valores Monetários em US\$

08/2022	Sacas	57.452	103.913	0	40.240	201.605
	Receita	14.504.078,66	15.961.314,70	0,00	6.788.722,04	37.254.115,40
	Preço Médio	252,45	153,60	0,00	168,70	184,78
	Qtde Container	180	325	0	126	630
09/2022	Sacas	70.886	92.848	0	52.237	215.971
	Receita	17.835.383,37	14.550.313,86	0,00	8.329.642,73	40.715.339,96
	Preço Médio	251,60	156,71	0,00	159,45	188,52
	Qtde Container	222	290	0	163	675
10/2022	Sacas	55.356	91.275	0	46.771	193.402
	Receita	14.625.655,44	14.572.221,97	0,00	8.190.023,81	37.387.901,22
	Preço Médio	264,21	159,65	0,00	175,10	193,31
	Qtde Container	173	285	0	146	604
11/2022	Sacas	57.352	75.762	0	47.426	180.540
	Receita	13.828.012,65	12.362.897,93	0,00	6.768.230,61	32.959.141,19
	Preço Médio	241,10	163,18	0,00	142,71	182,55
	Qtde Container	179	237	0	148	564
12/2022	Sacas	45.233	49.814	0	36.430	131.477
	Receita	9.836.345,73	7.021.799,12	0,00	6.449.607,59	23.307.752,44
	Preço Médio	217,45	140,96	0,00	177,04	177,27
	Qtde Container	141	156	0	114	411
Total em 2022						
	Sacas	613.645	1.182.865	0	454.129	2.250.639
	Receita	159.107.283,13	181.778.384,24	0,00	71.001.630,27	411.887.297,64
	Preço Médio	259,28	153,67	0,00	156,34	183,00
	Qtde Container	1.919	3.696	0	1.419	7.033
01/2023	Sacas	40.566	64.304	0	21.074	125.944
	Receita	8.941.127,84	8.902.066,04	0,00	3.925.731,72	21.768.925,60
	Preço Médio	220,40	138,43	0,00	186,28	172,84
	Qtde Container	127	201	0	66	394
02/2023	Sacas	42.276	70.197	0	24.694	137.167
	Receita	9.278.076,65	9.111.243,66	0,00	4.492.306,82	22.881.627,13
	Preço Médio	219,46	129,79	0,00	181,91	166,81
	Qtde Container	132	219	0	77	429
03/2023	Sacas	66.828	79.950	0	24.282	171.060
	Receita	15.282.378,11	11.677.410,14	0,00	4.307.319,60	31.267.107,85
	Preço Médio	228,68	146,05	0,00	177,38	182,78
	Qtde Container	209	250	0	76	535
04/2023	Sacas	57.280	98.309	0	45.456	201.045
	Receita	13.125.271,23	14.236.539,89	0,00	7.889.193,95	35.251.005,07
	Preço Médio	229,14	144,81	0,00	173,55	175,33
	Qtde Container	179	307	0	142	628



Exportação de Café a partir do Espírito Santo

Mensal x Tipo de Café

Exportação entre 01/01/2021 e 31/03/2024

Valores Quantitativos em Sacas de 60 kg
Valores Monetários em US\$

05/2023	Sacas	42.083	108.564	0	55.559	206.206
	Receita	9.753.277,96	15.416.120,07	0,00	9.081.442,17	34.250.840,20
	Preço Médio	231,76	142,00	0,00	163,45	166,10
	Qtde Container	132	339	0	174	644
06/2023	Sacas	71.609	197.991	0	57.400	327.000
	Receita	16.436.820,10	29.149.765,43	0,00	9.175.884,85	54.762.470,38
	Preço Médio	229,53	147,22	0,00	159,85	167,46
	Qtde Container	224	619	0	179	1.022
07/2023	Sacas	72.563	424.474	0	55.478	552.515
	Receita	15.375.760,89	65.219.837,66	0,00	10.085.109,02	90.680.707,57
	Preço Médio	211,89	153,64	0,00	181,78	164,12
	Qtde Container	227	1.326	0	173	1.727
08/2023	Sacas	53.862	566.969	0	27.656	648.487
	Receita	10.414.599,23	86.232.613,12	0,00	5.066.371,70	101.713.584,05
	Preço Médio	193,35	152,09	0,00	183,19	156,84
	Qtde Container	168	1.772	0	86	2.027
09/2023	Sacas	73.552	595.847	0	48.217	717.616
	Receita	13.906.579,53	92.001.360,14	0,00	8.481.646,35	114.389.586,02
	Preço Médio	189,07	154,40	0,00	175,90	159,40
	Qtde Container	230	1.862	0	151	2.243
10/2023	Sacas	60.370	571.447	0	35.127	666.944
	Receita	11.412.034,65	85.160.199,26	0,00	6.179.845,01	102.752.078,92
	Preço Médio	189,03	149,02	0,00	175,92	154,06
	Qtde Container	189	1.786	0	110	2.084
11/2023	Sacas	65.250	784.793	0	40.520	890.563
	Receita	12.095.850,57	111.112.121,51	0,00	7.022.603,40	130.230.575,48
	Preço Médio	185,37	141,58	0,00	173,31	146,23
	Qtde Container	204	2.452	0	127	2.783
12/2023	Sacas	36.546	459.841	0	66.286	562.673
	Receita	7.202.173,28	65.536.523,86	0,00	11.802.937,08	84.541.634,22
	Preço Médio	197,07	142,52	0,00	178,06	150,25
	Qtde Container	114	1.437	0	207	1.758
Total em 2023	Sacas	682.785	4.022.686	0	501.749	5.207.220
	Receita	143.223.950,04	593.755.800,78	0,00	87.510.391,67	824.490.142,49
	Preço Médio	209,76	147,60	0,00	174,41	158,33
	Qtde Container	2.135	12.570	0	1.568	16.274
01/2024	Sacas	56.305	428.726	0	44.836	529.867
	Receita	11.919.768,15	66.057.175,02	0,00	8.095.564,80	86.072.507,97
	Preço Médio	211,69	154,07	0,00	180,55	162,44
	Qtde Container	176	1.340	0	140	1.656



Exportação de Café a partir do Espírito Santo

Mensal x Tipo de Café

Exportação entre 01/01/2021 e 31/03/2024

Valores Quantitativos em Sacas de 60 kg
Valores Monetários em US\$

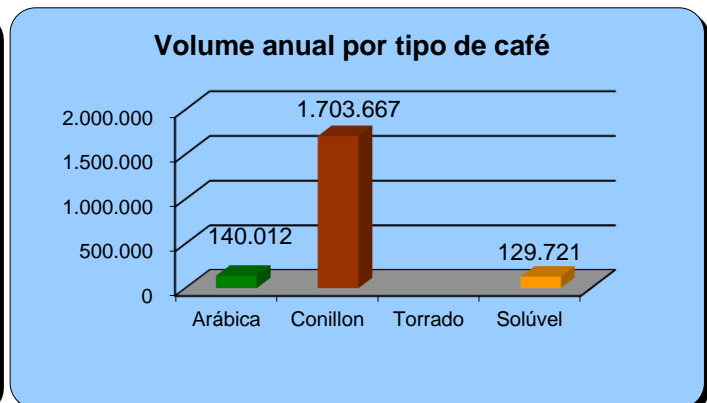
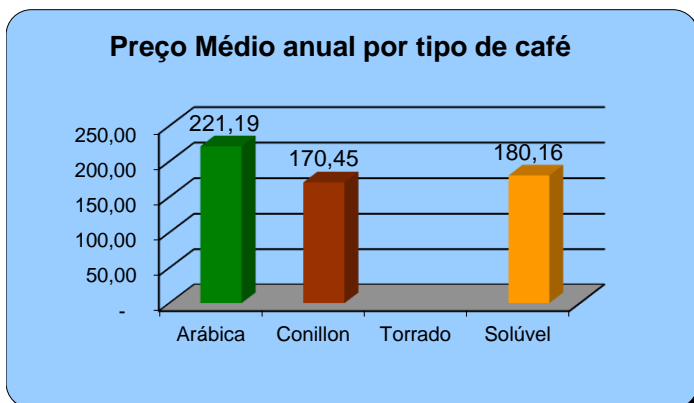
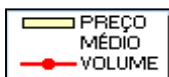
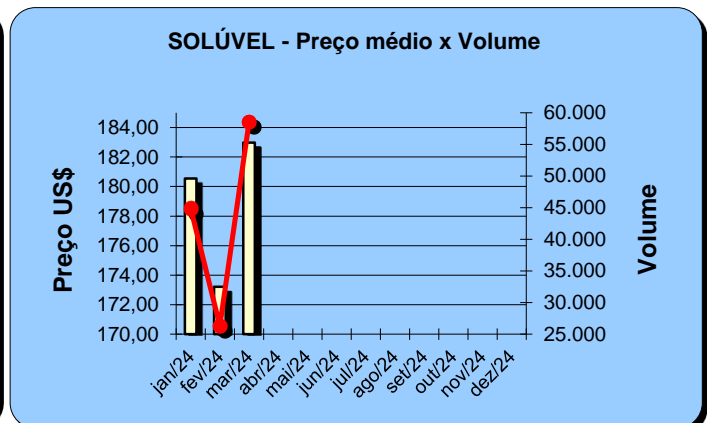
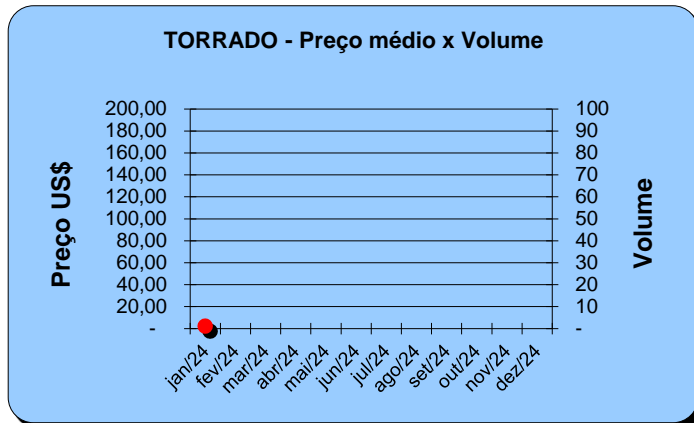
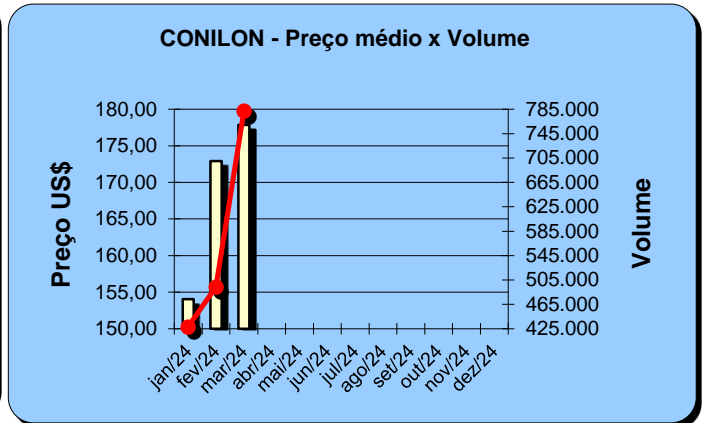
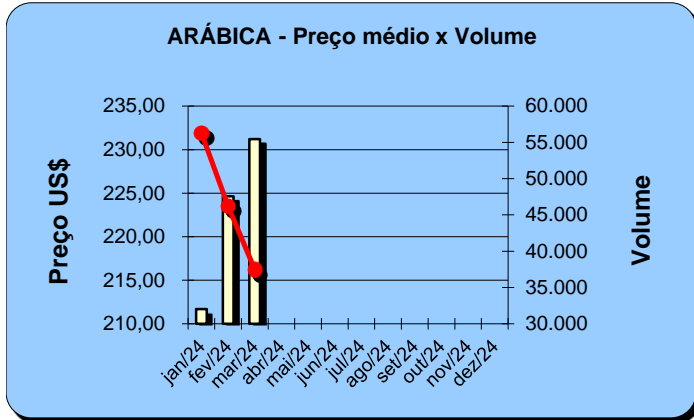
02/2024	Sacas	46.232	493.626	0	26.325	566.183
	Receita	10.386.161,58	85.363.626,97	0,00	4.559.765,85	100.309.554,40
	Preço Médio	224,65	172,93	0,00	173,21	177,16
	Qtde Container	144	1.543	0	82	1.769
03/2024	Sacas	37.475	781.315	0	58.560	877.350
	Receita	8.664.412,23	138.970.492,51	0,00	10.715.776,65	158.350.681,39
	Preço Médio	231,20	177,86	0,00	182,98	180,48
	Qtde Container	117	2.442	0	183	2.742
Total em 2024	Sacas	140.012	1.703.667	0	129.721	1.973.400
	Receita	30.970.341,96	290.391.294,50	0,00	23.371.107,30	344.732.743,76
	Preço Médio	221,19	170,45	0,00	180,16	174,68
	Qtde Container	437	5.325	0	405	6.167



Exportação de Café a partir do Espírito Santo Gráficos Estatísticos - Preço Médio x Volume

Período entre 01/01/2024 e 31/12/2024

Valores Quantitativos em Sacas de 60kg





Exportação de Café a partir do Espírito Santo por País Destino x Tipo de Café

Exportação entre 01/03/2024 e 31/03/2024

	País Destino	Valores Quantitativos em Sacas de 60 kg				%	
		Arábica	Conillon	Torrado	Solúvel Total		
1	BELGICA	0	290.431	0	0	290.431	33,10
2	REINO UNIDO	320	108.540	0	325	109.185	12,44
3	E.U.A.	1.682	54.373	0	20.180	76.235	8,68
4	ITALIA	0	65.226	0	0	65.226	7,43
5	MEXICO	0	60.840	0	0	60.840	6,93
6	ESPAÑHA	0	51.253	0	0	51.253	5,84
7	ALEMANHA	320	28.979	0	0	29.299	3,33
8	TURQUIA	18.400	1.760	0	1.321	21.481	2,44
9	EQUADOR	0	20.940	0	0	20.940	2,38
10	AFRICA DO SUL	0	20.399	0	0	20.399	2,32
11	INDONESIA	0	0	0	19.536	19.536	2,22
12	RUSSIAN	640	4.147	0	12.970	17.757	2,02
13	ARGENTINA	7.861	7.914	0	0	15.775	1,79
14	CHILE	900	13.002	0	0	13.902	1,58
15	FRANCA	0	7.920	0	0	7.920	0,90
16	COLOMBIA	0	7.733	0	0	7.733	0,88
17	JAPAO	1.598	5.199	0	0	6.797	0,77
18	VIETNAM	1.000	4.293	0	0	5.293	0,60
19	CUBA	0	5.280	0	0	5.280	0,60
20	LIBANO	1.400	3.840	0	0	5.240	0,59
21	PAISES BAIXOS	639	1.800	0	2.028	4.467	0,50
22	EMIR.ARABES	1.665	2.617	0	0	4.282	0,48
23	PORTUGAL	0	3.731	0	0	3.731	0,42
24	TUNISIA	0	2.333	0	0	2.333	0,26
25	ISRAEL	0	2.000	0	0	2.000	0,22
26	MALASIA	0	2.000	0	0	2.000	0,22
27	ESLOVENIA	0	1.333	0	0	1.333	0,15
28	TAIWAN	0	0	0	1.003	1.003	0,11
29	CANADA	0	960	0	0	960	0,10
30	URUGUAI	730	110	0	0	840	0,09
31	ROMENIA	0	0	0	764	764	0,08
32	NORUEGA	0	720	0	0	720	0,08
33	COREIA DO SUL	0	572	0	0	572	0,06
34	AUSTRALIA	0	0	0	433	433	0,04
35	MARROCOS	0	417	0	0	417	0,04
36	CROACIA	0	333	0	0	333	0,03
37	CHINA	0	320	0	0	320	0,03
38	LIBIA	320	0	0	0	320	0,03
	Total	37.475	781.315	0	58.560	877.350	100,00



Exportação de Café a partir do Espírito Santo por País Destino x Tipo de Café

Exportação entre 01/01/2024 e 31/03/2024

	País Destino	Valores Quantitativos em Sacas de 60 kg				Total	%
		Arábica	Conillon	Torrado	Solúvel		
1	BELGICA	1.640	404.643	0	0	406.283	20,58
2	E.U.A.	4.354	219.630	0	57.942	281.926	14,28
3	MEXICO	666	264.611	0	0	265.277	13,44
4	ITALIA	3.478	158.805	0	0	162.283	8,22
5	REINO UNIDO	470	155.219	0	325	156.014	7,90
6	ESPAÑA	0	95.159	0	0	95.159	4,82
7	INDONESIA	12.464	15.989	0	43.581	72.034	3,65
8	ALEMANHA	1.712	59.665	0	0	61.377	3,11
9	TURQUIA	55.560	2.200	0	1.321	59.081	2,99
10	AFRICA DO SUL	0	48.238	0	0	48.238	2,44
11	ARGENTINA	20.568	19.288	0	0	39.856	2,01
12	CHILE	2.280	36.206	0	0	38.486	1,95
13	EQUADOR	0	30.790	0	0	30.790	1,56
14	RUSSIAN	1.520	14.213	0	12.970	28.703	1,45
15	COLOMBIA	3.333	24.893	0	0	28.226	1,43
16	MALASIA	0	23.000	0	2.663	25.663	1,30
17	JAPAO	2.477	21.151	0	0	23.628	1,19
18	PAISES BAIXOS	6.404	7.560	0	6.021	19.985	1,01
19	LIBANO	7.159	10.152	0	0	17.311	0,87
20	FRANCA	320	14.653	0	412	15.385	0,77
21	CUBA	0	14.540	0	0	14.540	0,73
22	VIETNAM	1.000	10.959	0	0	11.959	0,60
23	ESLOVENIA	5.120	5.186	0	0	10.306	0,52
24	EMIR.ARABES	2.985	5.257	0	0	8.242	0,41
25	AUSTRALIA	0	6.440	0	433	6.873	0,34
26	ISRAEL	0	6.440	0	0	6.440	0,32
27	PORTUGAL	0	4.704	0	0	4.704	0,23
28	URUGUAI	3.090	1.063	0	0	4.153	0,21
29	EGITO	0	3.520	0	0	3.520	0,17
30	ROMENIA	0	2.160	0	764	2.924	0,14
31	HONG KONG	0	2.880	0	0	2.880	0,14
32	CANADA	0	2.879	0	0	2.879	0,14
33	ARGELIA	0	2.680	0	0	2.680	0,13
34	POLONIA	0	1.080	0	1.346	2.426	0,12
35	TUNISIA	0	2.333	0	0	2.333	0,11
36	NORUEGA	0	1.440	0	0	1.440	0,07
37	GRECIA	640	640	0	0	1.280	0,06
38	TAIWAN	0	0	0	1.003	1.003	0,05
39	CROACIA	0	999	0	0	999	0,05
40	CINGAPURA	0	0	0	940	940	0,04
41	ARABIA SAUDITA	880	0	0	0	880	0,04
42	LIBIA	320	440	0	0	760	0,03
43	CHIPRE	640	0	0	0	640	0,03
44	COREIA DO SUL	0	572	0	0	572	0,02
45	ALBANIA	440	0	0	0	440	0,02
46	KUWEIT	440	0	0	0	440	0,02
47	MARROCOS	0	417	0	0	417	0,02
48	LETONIA (LATVIA)	0	333	0	0	333	0,01



Exportação de Café a partir do Espírito Santo por País Destino x Tipo de Café

Exportação entre 01/01/2024 e 31/03/2024

País Destino	Valores Quantitativos em Sacas de 60 kg				%	
	Arábica	Conillon	Torrado	Solúvel Total		
49 CHINA	0	320	0	0	320	0,01
50 REP. DOMINICANA	0	320	0	0	320	0,01
51 SUICA	52	0	0	0	52	0,00
Total	140.012	1.703.667	0	129.721	1.973.400	100,00



Exportação de Café a partir do Espírito Santo por Navio x Tipo de Café

Exportação entre 01/03/2024 e 31/03/2024

Valores Quantitativos em Sacas de 60 kg

Navio	Arábica	Conillon	Torrado	Soluvel	Total	%
1 LOG-IN RESILIENTE	17.868	541.459	0	40.807	600.134	68,40
2 LOG-IN PANTANAL	5.536	198.881	0	17.753	222.170	25,32
3 LOG IN PANTANAL	1.320	17.997	0	0	19.317	2,20
4 TRANSP.RODOVIARIO	8.591	7.924	0	0	16.515	1,88
5 LOGIN PANTANAL	640	9.053	0	0	9.693	1,10
6 LOGIN RESILIENTE	3.520	6.001	0	0	9.521	1,08
Total	37.475	781.315	0	58.560	877.350	100,00



Exportação de Café a partir do Espírito Santo por Navio x Tipo de Café

Exportação entre 01/01/2024 e 31/03/2024

Valores Quantitativos em Sacas de 60 kg

Navio	Arábica	Conillon	Torrado	Soluvel	Total	%
1 LOG-IN RESILIENTE	75.957	1.087.654	0	86.655	1.250.266	63,35
2 LOG-IN PANTANAL	19.075	447.560	0	42.126	508.761	25,78
3 LOGIN RESILIENTE	10.880	44.900	0	0	55.780	2,82
4 TRANSP.RODOVIARIO	22.449	22.371	0	0	44.820	2,27
5 LOG IN PANTANAL	3.960	38.665	0	0	42.625	2,15
6 LOGIN PANTANAL	3.204	18.072	0	0	21.276	1,07
7 LOG-IN DISCOVERY	150	18.406	0	940	19.496	0,98
8 LOGIN DISCOVERY	2.200	16.200	0	0	18.400	0,93
9 HANS SCHULTE	0	5.000	0	0	5.000	0,25
10 LOG-IN-PANTANAL.	320	2.876	0	0	3.196	0,16
11 BERLIOZ	0	1.963	0	0	1.963	0,09
12 NAO CADASTRADO (NAO	1.782	0	0	0	1.782	0,09
13 TRANSP.AEREO	35	0	0	0	35	0,00
Total	140.012	1.703.667	0	129.721	1.973.400	100,00