



EXPORTAÇÃO DE CAFÉ A PARTIR DO ESPÍRITO SANTO

**RELATÓRIO MENSAL
ABRIL – 2022**



Vitória, 27 de maio de 2022.

Prezado Associado,

Exportações de café pelo Espírito Santo: Arábica e Conilon registam quedas nas exportações em relação a Março. Solúvel sobe e apresenta melhor parcial do ano.

Cada café registrou comportamento distinto nas exportações do mês de abril de 2022 pelo Porto de Vitória. O arábica atingiu 31 mil sacas exportadas, com uma queda de 46% em relação a março, quando foram exportadas 58 mil sacas da espécie. A receita obtida com a exportação da variedade, em abril deste ano, superou 8 milhões de dólares, 49% a menos do que no mês anterior. Em relação a abril do ano passado, a queda do volume exportado da espécie foi de 63%. Naquela ocasião foram exportadas 84 mil sacas da modalidade. Na mesma comparação, a queda da receita foi de 16%. Naquele mês foi obtida uma receita de 10 milhões de dólares com a exportação da espécie.

O conilon, por sua vez, atingiu, em abril de 2022, mais de 109 mil sacas exportadas, o que representa uma queda de 6% em relação a março deste ano, quando foram exportadas mais de 116 mil sacas da espécie. Em relação a abril do ano passado, a queda foi de 64%. Naquele mês, foram exportadas mais de 304 mil sacas. A receita obtida com a exportação de conilon em abril superou 16 milhões de dólares, 7% a menos em relação a março deste ano (quando foi alcançada uma receita de 18 milhões de dólares) e 38% em relação a abril do ano anterior, quando foi obtida uma receita superior a 27 milhões de dólares.

Por fim, o solúvel registrou um total de 40 mil sacas exportadas em abril, com um crescimento de 10% em relação a março (quando foram exportadas mais de 36 mil sacas) e 5% em relação a abril do ano passado (quando foram exportadas mais de 38 mil sacas da variedade). A receita obtida com a exportação da espécie, em



abril, foi de 5 milhões de dólares, o que representa 14% de alta em relação a março de 2022 e 21% de alta em relação a abril do ano passado.

No total, foram exportadas, em abril de 2022, mais de 181 mil sacas, sendo obtida uma receita superior a 30 milhões de dólares. O volume exportado é 58% inferior a abril do ano passado e 14% inferior ao de março deste ano. A receita total obtida no mês de abril superou 30 milhões de dólares, 38% a menos do que o mês de março, quando foi alcançada uma receita superior a 49 milhões de dólares. Em relação a abril de 2021, houve uma queda de 27% na receita total. Naquela ocasião, foi registrada uma receita superior a 42 milhões de dólares.

Os países para os quais o Espírito Santo mais exportou café no mês de Abril foram: Espanha, com mais de 46 mil sacas; Colômbia, com mais de 42 mil sacas; Indonésia, com quase 36 mil sacas; Estados Unidos, com quase 17 mil sacas; Turquia, com mais de 9 mil sacas; Alemanha, com mais de 7 mil sacas; Chile, com quase 7 mil sacas; Jordânia, com quase 5 mil sacas; Argentina, com quase 5 mil sacas e Polônia, com mais de 2 mil sacas.

Atenciosamente,


MARCIO CANDIDO FERREIRA
Presidente



RELATÓRIO MENSAL

EXPORTAÇÃO DE CAFÉ A PARTIR DO ESPÍRITO SANTO

ABRIL – 2022

1. VOLUME EXPORTADO, RECEITA CAMBIAL, PREÇO MÉDIO E QTD. DE CONTAINER NO PERÍODO DE 2019 A 2022	Pág. 04
Mensal, por espécie e industrializado	
2. GRÁFICOS DAS EXPORTAÇÕES POR TIPO DE CAFÉ NO ANO	Pág. 09
3. EXPORTAÇÃO POR PAÍS DE DESTINO NO MÊS	Pág. 10
Por espécie e industrializado	
4. EXPORTAÇÃO POR PAÍS DE DESTINO ACUMULADO NO ANO	Pág. 11
Por espécie e industrializado	
5. EMBARQUES POR NAVIO NO MÊS	Pág. 12
Por espécie e industrializado	
6. EMBARQUES POR NAVIO ACUMULADO NO ANO	Pág. 13
Por espécie e industrializado	

OBS.:

- **VOLUMES** – em sacas de 60 kg
- **RECEITA CAMBIAL** – em US\$
- **PREÇO MÉDIO** – em US\$/Saca 60kg
- **ESPÉCIE** = Arábica e Conilon
- **INDUSTRIALIZADO** = Solúvel e Torrado

Volumes apurados com base na data da liberação do embarque pela Autoridade Aduaneira.

Pág. 03



Exportação de Café a partir do Espírito Santo

Mensal x Tipo de Café

Exportação entre 01/01/2019 e 30/04/2022

Valores Quantitativos em Sacas de 60 kg
Valores Monetários em US\$

Exportação		Arábica	Conillon	Torrado	Solúvel	Total
01/2019	Sacas	150.236	149.854	0	13.508	313.598
	Receita	18.378.311,61	13.672.175,75	0,00	1.760.022,00	33.810.509,36
	Preço Médio	122,32	91,23	0,00	130,29	107,81
	Qtde Container	469	468	0	42	980
02/2019	Sacas	166.119	205.018	0	24.170	395.307
	Receita	19.744.995,70	18.430.726,96	0,00	3.200.783,99	41.376.506,65
	Preço Médio	118,86	89,89	0,00	132,42	104,66
	Qtde Container	519	641	0	76	1.235
03/2019	Sacas	117.621	190.295	0	24.350	332.266
	Receita	13.874.031,22	17.124.561,67	0,00	3.152.483,98	34.151.076,87
	Preço Médio	117,95	89,98	0,00	129,46	102,78
	Qtde Container	368	595	0	76	1.038
04/2019	Sacas	168.046	235.822	4	25.409	429.281
	Receita	18.881.756,89	21.255.415,37	880,56	3.218.480,78	43.356.533,60
	Preço Médio	112,36	90,13	220,14	126,66	100,99
	Qtde Container	525	737	1	79	1.342
05/2019	Sacas	151.041	461.827	0	43.885	656.753
	Receita	16.560.083,58	37.838.034,42	0,00	5.515.304,96	59.913.422,96
	Preço Médio	109,63	81,93	0,00	125,67	91,22
	Qtde Container	472	1.443	0	137	2.052
06/2019	Sacas	120.219	383.090	0	28.544	531.853
	Receita	12.889.280,65	31.167.577,93	0,00	3.597.948,37	47.654.806,95
	Preço Médio	107,21	81,35	0,00	126,04	89,60
	Qtde Container	376	1.197	0	89	1.662
07/2019	Sacas	99.465	600.669	0	30.323	730.457
	Receita	11.276.879,75	49.382.227,91	0,00	3.856.520,99	64.515.628,65
	Preço Médio	113,37	82,21	0,00	127,18	88,32
	Qtde Container	311	1.877	0	95	2.283
08/2019	Sacas	105.742	458.435	0	30.648	594.825
	Receita	11.849.481,98	37.508.027,77	0,00	3.877.358,40	53.234.868,15
	Preço Médio	112,06	81,81	0,00	126,51	89,49
	Qtde Container	330	1.433	0	96	1.859
09/2019	Sacas	85.231	345.640	0	34.874	465.745
	Receita	8.939.085,95	27.719.175,35	0,00	4.368.813,40	41.027.074,70
	Preço Médio	104,88	80,19	0,00	125,27	88,08
	Qtde Container	266	1.080	0	109	1.455
10/2019	Sacas	111.980	350.781	0	36.664	499.425
	Receita	11.504.371,66	28.055.970,69	0,00	4.467.655,10	44.027.997,45
	Preço Médio	102,73	79,98	0,00	121,85	88,15
	Qtde Container	350	1.096	0	115	1.561



Exportação de Café a partir do Espírito Santo

Mensal x Tipo de Café

Exportação entre 01/01/2019 e 30/04/2022

Valores Quantitativos em Sacas de 60 kg
Valores Monetários em US\$

11/2019	Sacas	111.032	202.135	0	31.812	344.979
	Receita	11.270.343,84	16.498.001,05	0,00	3.965.870,15	31.734.215,04
	Preço Médio	101,50	81,61	0,00	124,66	91,98
	Qtde Container	347	632	0	99	1.078
12/2019	Sacas	84.062	342.433	0	17.204	443.699
	Receita	9.616.866,64	28.645.760,61	0,00	2.112.902,51	40.375.529,76
	Preço Médio	114,40	83,65	0,00	122,81	90,99
	Qtde Container	263	1.070	0	54	1.387
Total em 2019	Sacas	1.470.794	3.925.999	4	341.391	5.738.188
	Receita	164.785.489,47	327.297.655,48	880,56	43.094.144,63	535.178.170,14
	Preço Médio	112,03	83,36	220,14	126,23	93,26
	Qtde Container	4.596	12.269	1	1.067	17.932
01/2020	Sacas	79.928	222.222	0	16.771	318.921
	Receita	9.931.538,81	18.475.096,94	0,00	2.022.143,51	30.428.779,26
	Preço Médio	124,25	83,13	0,00	120,57	95,41
	Qtde Container	250	694	0	52	997
02/2020	Sacas	82.115	214.530	0	33.009	329.654
	Receita	9.910.697,65	17.710.324,32	0,00	3.921.778,10	31.542.800,07
	Preço Médio	120,69	82,55	0,00	118,80	95,68
	Qtde Container	257	670	0	103	1.030
03/2020	Sacas	82.457	250.924	0	31.803	365.184
	Receita	9.502.324,77	20.449.992,08	0,00	3.799.410,93	33.751.727,78
	Preço Médio	115,23	81,49	0,00	119,46	92,42
	Qtde Container	258	784	0	99	1.141
04/2020	Sacas	105.006	311.025	0	34.960	450.991
	Receita	12.444.546,50	24.041.064,63	0,00	4.277.841,46	40.763.452,59
	Preço Médio	118,51	77,29	0,00	122,36	90,38
	Qtde Container	328	972	0	109	1.409
05/2020	Sacas	99.867	482.328	0	34.960	617.155
	Receita	11.301.025,55	35.862.003,05	0,00	4.210.551,99	51.373.580,59
	Preço Médio	113,16	74,35	0,00	120,43	83,24
	Qtde Container	312	1.507	0	109	1.929
06/2020	Sacas	79.683	631.150	0	32.269	743.102
	Receita	8.204.849,24	46.776.881,25	0,00	3.946.254,40	58.927.984,89
	Preço Médio	102,96	74,11	0,00	122,29	79,30
	Qtde Container	249	1.972	0	101	2.322
07/2020	Sacas	122.703	442.071	0	34.625	599.399
	Receita	12.320.067,56	32.895.883,22	0,00	4.227.962,38	49.443.913,16
	Preço Médio	100,40	74,41	0,00	122,10	82,48
	Qtde Container	383	1.381	0	108	1.873



Exportação de Café a partir do Espírito Santo

Mensal x Tipo de Café

Exportação entre 01/01/2019 e 30/04/2022

Valores Quantitativos em Sacas de 60 kg
Valores Monetários em US\$

08/2020	Sacas	86.270	443.124	0	36.167	565.561
	Receita	8.535.039,11	33.466.137,15	0,00	4.327.448,00	46.328.624,26
	Preço Médio	98,93	75,52	0,00	119,65	81,91
	Qtde Container	270	1.385	0	113	1.767
09/2020	Sacas	91.184	671.855	0	29.943	792.982
	Receita	9.579.671,00	51.825.940,00	0,00	3.639.744,00	65.045.355,00
	Preço Médio	105,05	77,13	0,00	121,55	82,02
	Qtde Container	285	2.100	0	94	2.478
10/2020	Sacas	150.496	447.983	0	32.681	631.160
	Receita	15.480.414,01	35.427.682,38	0,00	3.833.290,39	54.741.386,78
	Preço Médio	102,86	79,08	0,00	117,29	86,73
	Qtde Container	470	1.400	0	102	1.972
11/2020	Sacas	122.098	318.856	0	29.538	470.492
	Receita	12.171.466,82	25.568.185,72	0,00	3.471.484,51	41.211.137,05
	Preço Médio	99,68	80,18	0,00	117,52	87,59
	Qtde Container	382	996	0	92	1.470
12/2020	Sacas	95.541	372.111	0	35.563	503.215
	Receita	10.703.813,02	30.107.502,06	0,00	4.258.578,52	45.069.893,60
	Preço Médio	112,03	80,91	0,00	119,74	89,56
	Qtde Container	299	1.163	0	111	1.573
Total em 2020	Sacas	1.197.348	4.808.179	0	382.289	6.387.816
	Receita	130.085.454,04	372.606.692,80	0,00	45.936.488,19	548.628.635,03
	Preço Médio	108,64	77,49	0,00	120,16	85,88
	Qtde Container	3.743	15.024	0	1.193	19.961
01/2021	Sacas	84.666	240.464	0	24.095	349.225
	Receita	8.989.449,76	20.241.462,88	0,00	2.845.535,20	32.076.447,84
	Preço Médio	106,17	84,17	0,00	118,09	91,85
	Qtde Container	265	751	0	75	1.091
02/2021	Sacas	69.625	301.404	0	25.069	396.098
	Receita	8.752.793,61	25.744.250,82	0,00	2.944.735,06	37.441.779,49
	Preço Médio	125,71	85,41	0,00	117,46	94,52
	Qtde Container	218	942	0	78	1.238
03/2021	Sacas	78.173	328.174	0	42.686	449.033
	Receita	9.258.733,86	28.015.202,53	0,00	4.933.108,53	42.207.044,92
	Preço Médio	118,43	85,36	0,00	115,56	93,99
	Qtde Container	244	1.026	0	133	1.403
04/2021	Sacas	84.598	304.651	0	38.249	427.498
	Receita	10.367.480,20	27.406.199,66	0,00	4.415.827,73	42.189.507,59
	Preço Médio	122,54	89,95	0,00	115,44	98,68
	Qtde Container	264	952	0	120	1.336



Exportação de Café a partir do Espírito Santo

Mensal x Tipo de Café

Exportação entre 01/01/2019 e 30/04/2022

Valores Quantitativos em Sacas de 60 kg
Valores Monetários em US\$

05/2021	Sacas	66.032	278.750	0	14.174	358.956
	Receita	8.280.757,05	24.307.026,11	0,00	1.602.739,33	34.190.522,49
	Preço Médio	125,40	87,20	0,00	113,07	95,24
	Qtde Container	206	871	0	44	1.122
06/2021	Sacas	95.847	353.180	0	45.225	494.252
	Receita	13.078.706,77	30.543.822,24	0,00	5.157.076,79	48.779.605,80
	Preço Médio	136,45	86,48	0,00	114,03	98,69
	Qtde Container	300	1.104	0	141	1.545
07/2021	Sacas	55.955	357.105	0	37.614	450.674
	Receita	7.777.879,15	32.153.073,92	0,00	3.971.569,40	43.902.522,47
	Preço Médio	139,00	90,03	0,00	105,58	97,41
	Qtde Container	175	1.116	0	118	1.408
08/2021	Sacas	60.350	289.850	0	32.893	383.093
	Receita	9.853.227,45	29.005.221,39	0,00	3.376.158,20	42.234.607,04
	Preço Médio	163,26	100,06	0,00	102,64	110,24
	Qtde Container	189	906	0	103	1.197
09/2021	Sacas	97.611	309.870	0	25.701	433.182
	Receita	16.884.342,94	33.063.005,74	0,00	2.813.050,40	52.760.399,08
	Preço Médio	172,97	106,69	0,00	109,45	121,79
	Qtde Container	305	968	0	80	1.354
10/2021	Sacas	135.880	254.470	0	24.939	415.289
	Receita	27.310.034,02	28.855.449,20	0,00	2.681.357,59	58.846.840,81
	Preço Médio	200,98	113,39	0,00	107,51	141,70
	Qtde Container	425	795	0	78	1.298
11/2021	Sacas	145.699	181.246	0	60.270	387.215
	Receita	31.703.594,11	22.601.182,55	0,00	6.430.833,09	60.735.609,75
	Preço Médio	217,59	124,69	0,00	106,70	156,85
	Qtde Container	455	566	0	188	1.210
12/2021	Sacas	102.415	104.058	0	43.144	249.617
	Receita	25.068.362,70	13.044.053,12	0,00	4.766.526,55	42.878.942,37
	Preço Médio	244,77	125,35	0,00	110,47	171,77
	Qtde Container	320	325	0	135	780
Total em 2021	Sacas	1.076.851	3.303.222	0	414.059	4.794.132
	Receita	177.325.361,62	314.979.950,16	0,00	45.938.517,87	538.243.829,65
	Preço Médio	164,67	95,35	0,00	110,94	112,27
	Qtde Container	3.366	10.322	0	1.293	14.982
01/2022	Sacas	42.037	82.167	0	11.583	135.787
	Receita	10.835.365,51	12.607.269,12	0,00	1.940.817,43	25.383.452,06
	Preço Médio	257,75	153,43	0,00	167,55	186,93
	Qtde Container	131	257	0	36	424



Exportação de Café a partir do Espírito Santo

Mensal x Tipo de Café

Exportação entre 01/01/2019 e 30/04/2022

Valores Quantitativos em Sacas de 60 kg
Valores Monetários em US\$

02/2022	Sacas	25.935	115.426	0	21.501	162.862
	Receita	7.127.378,11	17.337.463,50	0,00	2.607.202,80	27.072.044,41
	Preço Médio	274,81	150,20	0,00	121,25	166,22
	Qtde Container	81	361	0	67	509
03/2022	Sacas	58.662	116.454	0	36.777	211.893
	Receita	16.860.861,28	18.057.457,91	0,00	4.686.826,00	39.605.145,19
	Preço Médio	287,42	155,06	0,00	127,43	186,91
	Qtde Container	183	364	0	115	662
04/2022	Sacas	31.456	109.826	0	40.287	181.569
	Receita	8.674.273,10	16.840.354,99	0,00	5.329.924,28	30.844.552,37
	Preço Médio	275,75	153,33	0,00	132,29	169,87
	Qtde Container	98	343	0	126	567
Total em 2022	Sacas	158.090	423.873	0	110.148	692.111
	Receita	43.497.878,00	64.842.545,52	0,00	14.564.770,51	122.905.194,03
	Preço Médio	275,14	152,97	0,00	132,22	177,58
	Qtde Container	493	1.325	0	344	2.162

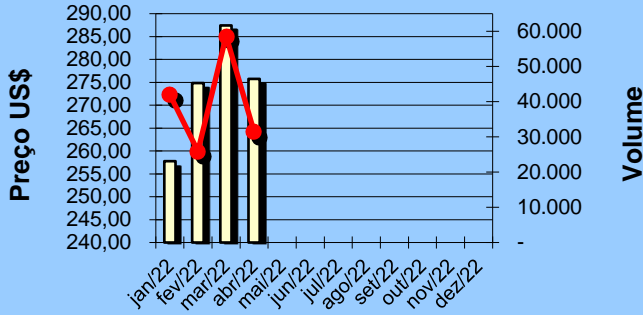


Exportação de Café a partir do Espírito Santo Gráficos Estatísticos - Preço Médio x Volume

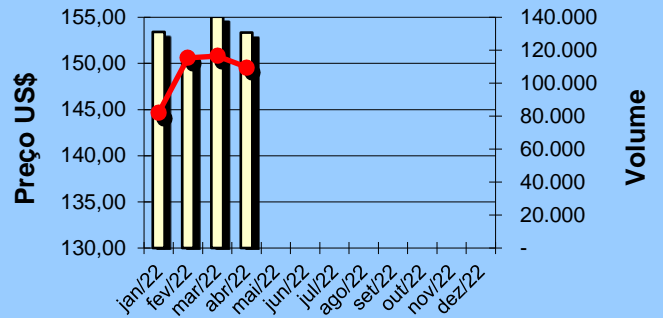
Período entre 01/01/2022 e 30/04/2022

Valores Quantitativos em Sacas de 60kg

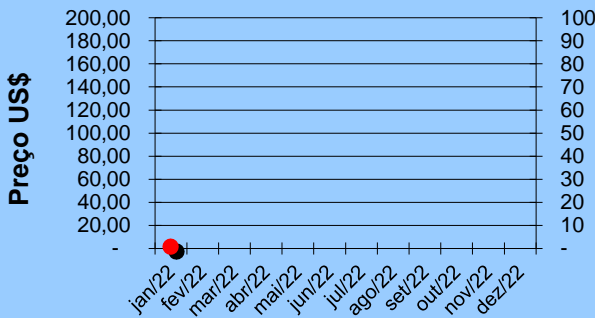
ARÁBICA - Preço médio x Volume



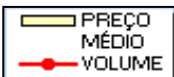
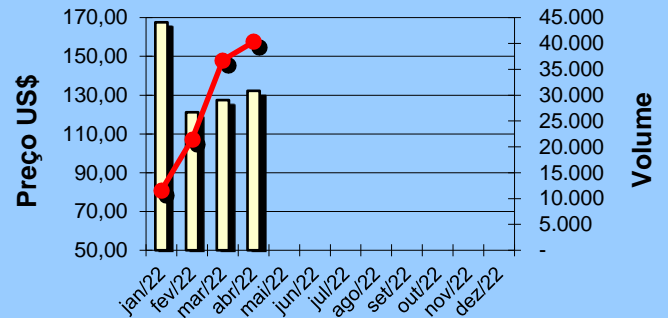
CONILON - Preço médio x Volume



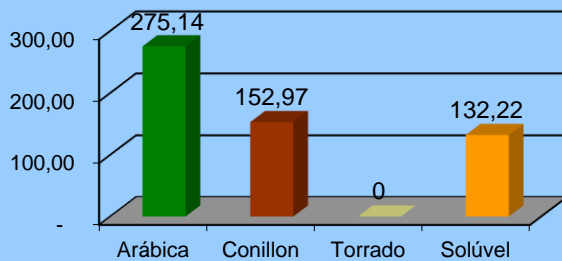
TORRADO - Preço médio x Volume



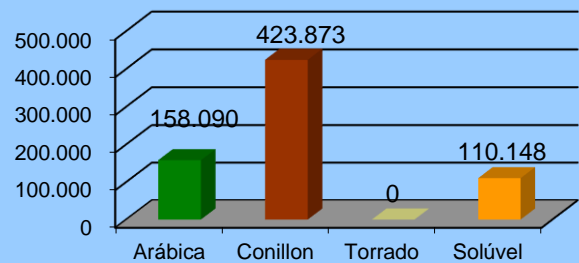
SOLÚVEL - Preço médio x Volume



Preço Médio anual por tipo de café



Volume anual por tipo de café





Exportação de Café a partir do Espírito Santo por País Destino x Tipo de Café

Exportação entre 01/04/2022 e 30/04/2022

País Destino	Valores Quantitativos em Sacas de 60 kg				%	
	Arábica	Conillon	Torrado	Solúvel Total		
1 ESPANHA	720	45.480	0	0	46.200	25,44
2 COLOMBIA	0	42.427	0	0	42.427	23,36
3 INDONESIA	5.752	0	0	30.057	35.809	19,72
4 E.U.A.	7.026	2.334	0	7.564	16.924	9,32
5 TURQUIA	7.040	0	0	1.981	9.021	4,96
6 ALEMANHA	720	6.000	0	0	6.720	3,70
7 CHILE	0	6.668	0	0	6.668	3,67
8 JORDANIA	4.840	0	0	0	4.840	2,66
9 ARGENTINA	3.051	1.732	0	0	4.783	2,63
10 POLONIA	0	2.160	0	0	2.160	1,18
11 ITALIA	667	667	0	0	1.334	0,73
12 JAPAO	0	999	0	0	999	0,55
13 RUSSIAN	0	720	0	0	720	0,39
14 HOLANDA (PAISES	680	0	0	0	680	0,37
15 GRECIA	640	0	0	0	640	0,35
16 LIBANO	0	639	0	0	639	0,35
17 FRANCA	0	0	0	412	412	0,22
18 ISRAEL	320	0	0	0	320	0,17
19 AUSTRALIA	0	0	0	273	273	0,15
Total	31.456	109.826	0	40.287	181.569	100,00



Exportação de Café a partir do Espírito Santo por País Destino x Tipo de Café

Exportação entre 01/01/2022 e 30/04/2022

	País Destino	Valores Quantitativos em Sacas de 60 kg				%	
		Arábica	Conillon	Torrado	Solúvel Total		
1	COLOMBIA	1.320	128.387	0	1.606	131.313	18,97
2	ESPANHA	1.440	114.427	0	0	115.867	16,74
3	INDONESIA	23.008	0	0	72.135	95.143	13,74
4	E.U.A.	24.086	31.330	0	30.256	85.672	12,37
5	ARGENTINA	21.728	33.678	0	0	55.406	8,00
6	TURQUIA	35.735	1.760	0	3.962	41.457	5,98
7	ALEMANHA	6.480	25.040	0	0	31.520	4,55
8	RUSSIAN	0	20.520	0	0	20.520	2,96
9	MEXICO	0	18.092	0	0	18.092	2,61
10	POLONIA	0	15.120	0	0	15.120	2,18
11	CHILE	1.453	13.193	0	0	14.646	2,11
12	LIBANO	5.870	6.079	0	309	12.258	1,77
13	JORDANIA	10.620	0	0	0	10.620	1,53
14	JAPAO	0	8.181	0	0	8.181	1,18
15	EMIR.ARABES	7.226	0	0	0	7.226	1,04
16	FRANCA	640	2.440	0	824	3.904	0,56
17	ITALIA	1.667	2.001	0	0	3.668	0,52
18	ESLOVENIA	3.063	0	0	0	3.063	0,44
19	EGITO	2.478	0	0	0	2.478	0,35
20	AUSTRALIA	1.333	320	0	273	1.926	0,27
21	CANADA	0	1.665	0	0	1.665	0,24
22	URUGUAI	1.445	200	0	0	1.645	0,23
23	ISRAEL	1.600	0	0	0	1.600	0,23
24	REINO UNIDO	0	1.440	0	0	1.440	0,20
25	CROACIA	1.400	0	0	0	1.400	0,20
26	GRECIA	1.280	0	0	0	1.280	0,18
27	LIBIA	880	0	0	0	880	0,12
28	SIRIA	880	0	0	0	880	0,12
29	CINGAPURA	0	0	0	783	783	0,11
30	HOLANDA (PAISES	680	0	0	0	680	0,09
31	BELGICA	640	0	0	0	640	0,09
32	KUWEIT	640	0	0	0	640	0,09
33	ARABIA SAUDITA	298	0	0	0	298	0,04
34	DINAMARCA	200	0	0	0	200	0,02
	Total	158.090	423.873	0	110.148	692.111	100,00



Exportação de Café a partir do Espírito Santo por Navio x Tipo de Café

Exportação entre 01/04/2022 e 30/04/2022

Valores Quantitativos em Sacas de 60 kg

Navio	Arábica	Conillon	Torrado	Soluvel	Total	%
1 LOG-IN RESILIENTE	21.978	78.520	0	40.287	140.785	77,53
2 LOG-IN PANTANAL	3.671	29.574	0	0	33.245	18,30
3 TRANSP.RODOVIARIO	2.611	1.732	0	0	4.343	2,39
4 CMA CGM PARANAGUA	3.196	0	0	0	3.196	1,76
Total	31.456	109.826	0	40.287	181.569	100,00



Exportação de Café a partir do Espírito Santo por Navio x Tipo de Café

Exportação entre 01/01/2022 e 30/04/2022

Valores Quantitativos em Sacas de 60 kg

Navio	Arábica	Conillon	Torrado	Soluvel	Total	%
1 LOG-IN RESILIENTE	111.851	250.787	0	107.450	470.088	67,92
2 LOG-IN PANTANAL	19.764	105.323	0	2.698	127.785	18,46
3 TRANSP.RODOVIARIO	21.560	37.406	0	0	58.966	8,51
4 NORTHERN	0	11.532	0	0	11.532	1,66
5 LOG-IN-PANTANAL.	639	7.987	0	0	8.626	1,24
6 LOGIN PANTANAL	640	7.532	0	0	8.172	1,18
7 CMA CGM PARANAGUA	3.196	0	0	0	3.196	0,46
8 EXPRESS BRAZIL	440	1.320	0	0	1.760	0,25
9 LUTETIA	0	1.653	0	0	1.653	0,23
10 NORTHERN DEBONAIR	0	333	0	0	333	0,04
Total	158.090	423.873	0	110.148	692.111	100,00