



EXPORTAÇÃO DE CAFÉ A PARTIR DO ESPÍRITO SANTO

RELATÓRIO MENSAL
ABRIL – 2024



Vitória, 15 de maio de 2024.

Prezado Associado,

Temos a satisfação de encaminhar o **RELATÓRIO MENSAL** contendo resumos e demonstrativos das exportações de café a partir do Espírito Santo, no mês de **ABRIL** de 2024, o acumulado do ano e outras informações, conforme índice que consta na página 02.

O Espírito Santo exportou em abril 635.717 sacas negociadas a um preço médio de US\$ 187,00 que movimentaram uma receita de US\$ 118.884.628,99. Os 1.987 contêineres que saíram do Estado transportaram 26.649 sacas de café arábica; 548.606 de conilon; e 60.462 de café solúvel.

A receita cambial acumulada em 2024 é de US\$ 464.793.170,99, equivalente a 2.614.478 sacas de 60kg, a um preço médio de US\$ 177,77 por saca.

Atenciosamente,

FABRICIO TRISTÃO

Presidente



RELATÓRIO MENSAL

EXPORTAÇÃO DE CAFÉ A PARTIR DO ESPÍRITO SANTO

ABRIL – 2024

1. VOLUME EXPORTADO, RECEITA CAMBIAL, PREÇO MÉDIO E QTD. DE CONTAINER NO PERÍODO DE 2021 A 2024 Mensal, por espécie e industrializado	Pág. 03
2. GRÁFICOS DAS EXPORTAÇÕES POR TIPO DE CAFÉ NO ANO	Pág. 08
3. EXPORTAÇÃO POR PAÍS DE DESTINO NO MÊS Por espécie e industrializado	Pág. 09
4. EXPORTAÇÃO POR PAÍS DE DESTINO ACUMULADO NO ANO Por espécie e industrializado	Pág. 10
5. EMBARQUES POR NAVIO NO MÊS Por espécie e industrializado	Pág. 12
6. EMBARQUES POR NAVIO ACUMULADO NO ANO Por espécie e industrializado	Pág. 13

OBS.:

- **VOLUMES** – em sacas de 60 kg
- **RECEITA CAMBIAL** – em US\$
- **PREÇO MÉDIO** – em US\$/Saca 60kg
- **ESPÉCIE** = Arábica e Conilon
- **INDUSTRIALIZADO** = Solúvel e Torrado

Volumes apurados com base na data de emissão do Conhecimento de Embarque (B/L)

Pág. 02



Exportação de Café a partir do Espírito Santo

Mensal x Tipo de Café

Exportação entre 01/01/2021 e 30/04/2024

Valores Quantitativos em Sacas de 60 kg
Valores Monetários em US\$

Exportação		Arábica	Conillon	Torrado	Solúvel	Total
01/2021	Sacas	84.666	240.464	0	24.095	349.225
	Receita	8.989.449,76	20.241.462,88	0,00	2.845.535,20	32.076.447,84
	Preço Médio	106,17	84,17	0,00	118,09	91,85
	Qtde Container	265	751	0	75	1.091
02/2021	Sacas	69.625	301.404	0	25.069	396.098
	Receita	8.752.793,61	25.744.250,82	0,00	2.944.735,06	37.441.779,49
	Preço Médio	125,71	85,41	0,00	117,46	94,52
	Qtde Container	218	942	0	78	1.238
03/2021	Sacas	78.173	328.174	0	42.686	449.033
	Receita	9.258.733,86	28.015.202,53	0,00	4.933.108,53	42.207.044,92
	Preço Médio	118,43	85,36	0,00	115,56	93,99
	Qtde Container	244	1.026	0	133	1.403
04/2021	Sacas	84.598	304.651	0	38.249	427.498
	Receita	10.367.480,20	27.406.199,66	0,00	4.415.827,73	42.189.507,59
	Preço Médio	122,54	89,95	0,00	115,44	98,68
	Qtde Container	264	952	0	120	1.336
05/2021	Sacas	66.032	278.750	0	14.174	358.956
	Receita	8.280.757,05	24.307.026,11	0,00	1.602.739,33	34.190.522,49
	Preço Médio	125,40	87,20	0,00	113,07	95,24
	Qtde Container	206	871	0	44	1.122
06/2021	Sacas	95.847	353.180	0	45.225	494.252
	Receita	13.078.706,77	30.543.822,24	0,00	5.157.076,79	48.779.605,80
	Preço Médio	136,45	86,48	0,00	114,03	98,69
	Qtde Container	300	1.104	0	141	1.545
07/2021	Sacas	55.955	357.105	0	37.614	450.674
	Receita	7.777.879,15	32.153.073,92	0,00	3.971.569,40	43.902.522,47
	Preço Médio	139,00	90,03	0,00	105,58	97,41
	Qtde Container	175	1.116	0	118	1.408
08/2021	Sacas	60.350	289.850	0	32.893	383.093
	Receita	9.853.227,45	29.005.221,39	0,00	3.376.158,20	42.234.607,04
	Preço Médio	163,26	100,06	0,00	102,64	110,24
	Qtde Container	189	906	0	103	1.197
09/2021	Sacas	97.611	309.870	0	25.701	433.182
	Receita	16.884.342,94	33.063.005,74	0,00	2.813.050,40	52.760.399,08
	Preço Médio	172,97	106,69	0,00	109,45	121,79
	Qtde Container	305	968	0	80	1.354
10/2021	Sacas	135.880	254.470	0	24.939	415.289
	Receita	27.310.034,02	28.855.449,20	0,00	2.681.357,59	58.846.840,81
	Preço Médio	200,98	113,39	0,00	107,51	141,70
	Qtde Container	425	795	0	78	1.298



Exportação de Café a partir do Espírito Santo

Mensal x Tipo de Café

Exportação entre 01/01/2021 e 30/04/2024

Valores Quantitativos em Sacas de 60 kg
Valores Monetários em US\$

11/2021	Sacas	145.699	181.246	0	60.270	387.215
	Receita	31.703.594,11	22.601.182,55	0,00	6.430.833,09	60.735.609,75
	Preço Médio	217,59	124,69	0,00	106,70	156,85
	Qtde Container	455	566	0	188	1.210
12/2021	Sacas	102.415	104.058	0	43.144	249.617
	Receita	25.068.362,70	13.044.053,12	0,00	4.766.526,55	42.878.942,37
	Preço Médio	244,77	125,35	0,00	110,47	171,77
	Qtde Container	320	325	0	135	780
Total em 2021	Sacas	1.076.851	3.303.222	0	414.059	4.794.132
	Receita	177.325.361,62	314.979.950,16	0,00	45.938.517,87	538.243.829,65
	Preço Médio	164,67	95,35	0,00	110,94	112,27
	Qtde Container	3.366	10.322	0	1.293	14.982
01/2022	Sacas	42.470	82.167	0	11.583	136.220
	Receita	10.967.315,51	12.607.269,12	0,00	1.940.817,43	25.515.402,06
	Preço Médio	258,23	153,43	0,00	167,55	187,31
	Qtde Container	133	257	0	36	426
02/2022	Sacas	26.827	119.106	0	21.501	167.434
	Receita	7.354.838,11	17.913.231,42	0,00	2.607.202,80	27.875.272,33
	Preço Médio	274,15	150,39	0,00	121,25	166,48
	Qtde Container	84	372	0	67	523
03/2022	Sacas	58.662	117.708	0	36.777	213.147
	Receita	16.860.861,28	18.250.647,91	0,00	4.686.826,00	39.798.335,19
	Preço Médio	287,42	155,05	0,00	127,43	186,71
	Qtde Container	183	368	0	115	666
04/2022	Sacas	47.604	117.260	0	40.287	205.151
	Receita	13.294.476,24	17.986.856,11	0,00	5.329.924,28	36.611.256,63
	Preço Médio	279,27	153,39	0,00	132,29	178,46
	Qtde Container	149	366	0	126	641
05/2022	Sacas	55.296	99.025	0	27.100	181.421
	Receita	14.704.108,82	15.459.344,68	0,00	3.970.548,82	34.134.002,32
	Preço Médio	265,91	156,11	0,00	146,51	188,14
	Qtde Container	173	309	0	85	567
06/2022	Sacas	53.312	108.926	0	59.949	222.187
	Receita	13.935.047,96	16.555.145,15	0,00	10.165.510,37	40.655.703,48
	Preço Médio	261,38	151,98	0,00	169,56	182,97
	Qtde Container	167	340	0	187	694
07/2022	Sacas	43.195	125.061	0	33.828	202.084
	Receita	11.361.159,36	18.537.342,27	0,00	5.774.573,79	35.673.075,42
	Preço Médio	263,02	148,22	0,00	170,70	176,52
	Qtde Container	135	391	0	106	632



Exportação de Café a partir do Espírito Santo

Mensal x Tipo de Café

Exportação entre 01/01/2021 e 30/04/2024

Valores Quantitativos em Sacas de 60 kg
Valores Monetários em US\$

08/2022	Sacas	57.452	103.913	0	40.240	201.605																												
	Receita	14.504.078,66	15.961.314,70	0,00	6.788.722,04	37.254.115,40																												
	Preço Médio	252,45	153,60	0,00	168,70	184,78																												
	Qtde Container	180	325	0	126	630																												
09/2022	Sacas	70.886	92.848	0	52.237	215.971																												
	Receita	17.835.383,37	14.550.313,86	0,00	8.329.642,73	40.715.339,96																												
	Preço Médio	251,60	156,71	0,00	159,45	188,52																												
	Qtde Container	222	290	0	163	675																												
10/2022	Sacas	55.356	91.275	0	46.771	193.402																												
	Receita	14.625.655,44	14.572.221,97	0,00	8.190.023,81	37.387.901,22																												
	Preço Médio	264,21	159,65	0,00	175,10	193,31																												
	Qtde Container	173	285	0	146	604																												
11/2022	Sacas	57.352	75.762	0	47.426	180.540																												
	Receita	13.828.012,65	12.362.897,93	0,00	6.768.230,61	32.959.141,19																												
	Preço Médio	241,10	163,18	0,00	142,71	182,55																												
	Qtde Container	179	237	0	148	564																												
12/2022	Sacas	45.233	49.814	0	36.430	131.477																												
	Receita	9.836.345,73	7.021.799,12	0,00	6.449.607,59	23.307.752,44																												
	Preço Médio	217,45	140,96	0,00	177,04	177,27																												
	Qtde Container	141	156	0	114	411																												
<table> <tr> <td>Total em 2022</td> <td>Sacas</td> <td>613.645</td> <td>1.182.865</td> <td>0</td> <td>454.129</td> <td>2.250.639</td> </tr> <tr> <td></td> <td>Receita</td> <td>159.107.283,13</td> <td>181.778.384,24</td> <td>0,00</td> <td>71.001.630,27</td> <td>411.887.297,64</td> </tr> <tr> <td></td> <td>Preço Médio</td> <td>259,28</td> <td>153,67</td> <td>0,00</td> <td>156,34</td> <td>183,00</td> </tr> <tr> <td></td> <td>Qtde Container</td> <td>1.919</td> <td>3.696</td> <td>0</td> <td>1.419</td> <td>7.033</td> </tr> </table>							Total em 2022	Sacas	613.645	1.182.865	0	454.129	2.250.639		Receita	159.107.283,13	181.778.384,24	0,00	71.001.630,27	411.887.297,64		Preço Médio	259,28	153,67	0,00	156,34	183,00		Qtde Container	1.919	3.696	0	1.419	7.033
Total em 2022	Sacas	613.645	1.182.865	0	454.129	2.250.639																												
	Receita	159.107.283,13	181.778.384,24	0,00	71.001.630,27	411.887.297,64																												
	Preço Médio	259,28	153,67	0,00	156,34	183,00																												
	Qtde Container	1.919	3.696	0	1.419	7.033																												
01/2023	Sacas	40.566	64.304	0	21.074	125.944																												
	Receita	8.941.127,84	8.902.066,04	0,00	3.925.731,72	21.768.925,60																												
	Preço Médio	220,40	138,43	0,00	186,28	172,84																												
	Qtde Container	127	201	0	66	394																												
02/2023	Sacas	42.276	70.197	0	24.694	137.167																												
	Receita	9.278.076,65	9.111.243,66	0,00	4.492.306,82	22.881.627,13																												
	Preço Médio	219,46	129,79	0,00	181,91	166,81																												
	Qtde Container	132	219	0	77	429																												
03/2023	Sacas	66.828	79.950	0	24.282	171.060																												
	Receita	15.282.378,11	11.677.410,14	0,00	4.307.319,60	31.267.107,85																												
	Preço Médio	228,68	146,05	0,00	177,38	182,78																												
	Qtde Container	209	250	0	76	535																												
04/2023	Sacas	57.280	98.309	0	45.456	201.045																												
	Receita	13.125.271,23	14.236.539,89	0,00	7.889.193,95	35.251.005,07																												
	Preço Médio	229,14	144,81	0,00	173,55	175,33																												
	Qtde Container	179	307	0	142	628																												



Exportação de Café a partir do Espírito Santo

Mensal x Tipo de Café

Exportação entre 01/01/2021 e 30/04/2024

Valores Quantitativos em Sacas de 60 kg
Valores Monetários em US\$

05/2023	Sacas	42.083	108.564	0	55.559	206.206
	Receita	9.753.277,96	15.416.120,07	0,00	9.081.442,17	34.250.840,20
	Preço Médio	231,76	142,00	0,00	163,45	166,10
	Qtde Container	132	339	0	174	644
06/2023	Sacas	71.609	197.991	0	57.400	327.000
	Receita	16.436.820,10	29.149.765,43	0,00	9.175.884,85	54.762.470,38
	Preço Médio	229,53	147,22	0,00	159,85	167,46
	Qtde Container	224	619	0	179	1.022
07/2023	Sacas	72.563	424.474	0	55.478	552.515
	Receita	15.375.760,89	65.219.837,66	0,00	10.085.109,02	90.680.707,57
	Preço Médio	211,89	153,64	0,00	181,78	164,12
	Qtde Container	227	1.326	0	173	1.727
08/2023	Sacas	53.862	566.969	0	27.656	648.487
	Receita	10.414.599,23	86.232.613,12	0,00	5.066.371,70	101.713.584,05
	Preço Médio	193,35	152,09	0,00	183,19	156,84
	Qtde Container	168	1.772	0	86	2.027
09/2023	Sacas	73.552	595.847	0	48.217	717.616
	Receita	13.906.579,53	92.001.360,14	0,00	8.481.646,35	114.389.586,02
	Preço Médio	189,07	154,40	0,00	175,90	159,40
	Qtde Container	230	1.862	0	151	2.243
10/2023	Sacas	60.370	571.447	0	35.127	666.944
	Receita	11.412.034,65	85.160.199,26	0,00	6.179.845,01	102.752.078,92
	Preço Médio	189,03	149,02	0,00	175,92	154,06
	Qtde Container	189	1.786	0	110	2.084
11/2023	Sacas	65.250	784.793	0	40.520	890.563
	Receita	12.095.850,57	111.112.121,51	0,00	7.022.603,40	130.230.575,48
	Preço Médio	185,37	141,58	0,00	173,31	146,23
	Qtde Container	204	2.452	0	127	2.783
12/2023	Sacas	36.546	459.841	0	66.286	562.673
	Receita	7.202.173,28	65.536.523,86	0,00	11.802.937,08	84.541.634,22
	Preço Médio	197,07	142,52	0,00	178,06	150,25
	Qtde Container	114	1.437	0	207	1.758
Total em 2023	Sacas	682.785	4.022.686	0	501.749	5.207.220
	Receita	143.223.950,04	593.755.800,78	0,00	87.510.391,67	824.490.142,49
	Preço Médio	209,76	147,60	0,00	174,41	158,33
	Qtde Container	2.135	12.570	0	1.568	16.274
01/2024	Sacas	56.305	428.726	0	42.830	527.861
	Receita	11.919.768,15	66.057.175,02	0,00	7.743.431,42	85.720.374,59
	Preço Médio	211,69	154,07	0,00	180,79	162,39
	Qtde Container	176	1.340	0	134	1.650



Exportação de Café a partir do Espírito Santo

Mensal x Tipo de Café

Exportação entre 01/01/2021 e 30/04/2024

Valores Quantitativos em Sacas de 60 kg
Valores Monetários em US\$

02/2024	Sacas	46.697	493.921	0	26.325	566.943
	Receita	10.502.240,64	85.418.496,97	0,00	4.559.765,85	100.480.503,46
	Preço Médio	224,90	172,93	0,00	173,21	177,23
	Qtde Container	146	1.544	0	82	1.772
03/2024	Sacas	41.795	783.602	0	58.560	883.957
	Receita	9.621.901,23	139.369.986,07	0,00	10.715.776,65	159.707.663,95
	Preço Médio	230,21	177,85	0,00	182,98	180,67
	Qtde Container	131	2.449	0	183	2.762
04/2024	Sacas	26.649	548.606	0	60.462	635.717
	Receita	6.507.565,17	101.056.669,15	0,00	11.320.394,67	118.884.628,99
	Preço Médio	244,19	184,20	0,00	187,23	187,00
	Qtde Container	83	1.714	0	189	1.987
Total em 2024	Sacas	171.446	2.254.855	0	188.177	2.614.478
	Receita	38.551.475,19	391.902.327,21	0,00	34.339.368,59	464.793.170,99
	Preço Médio	224,86	173,80	0,00	182,48	177,77
	Qtde Container	536	7.047	0	588	8.171

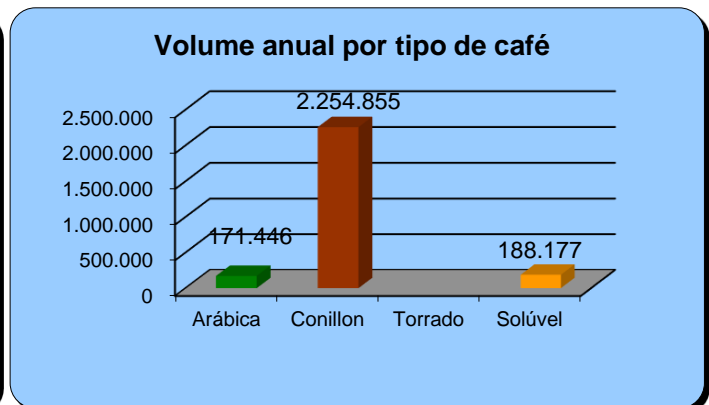
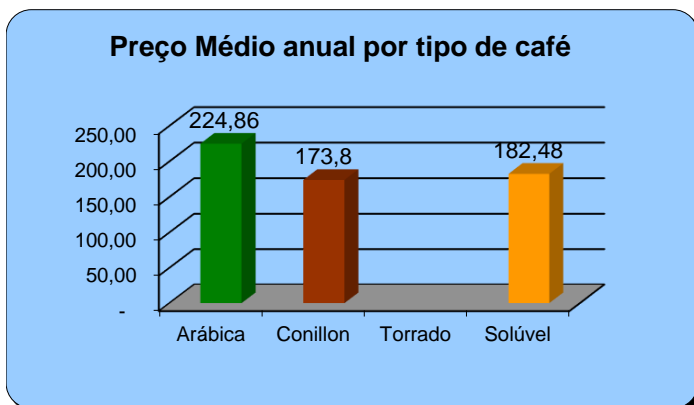
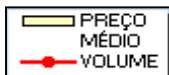
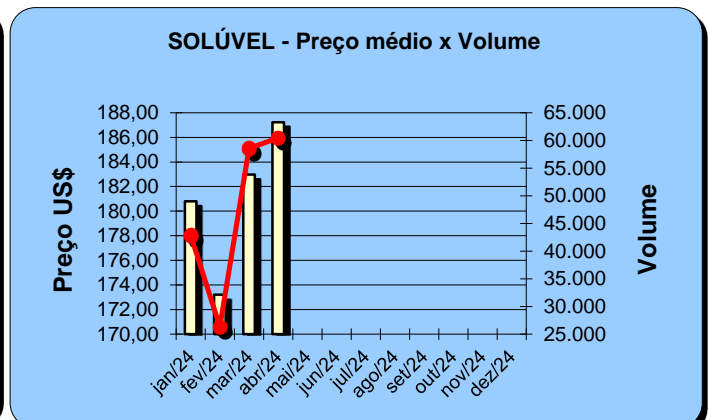
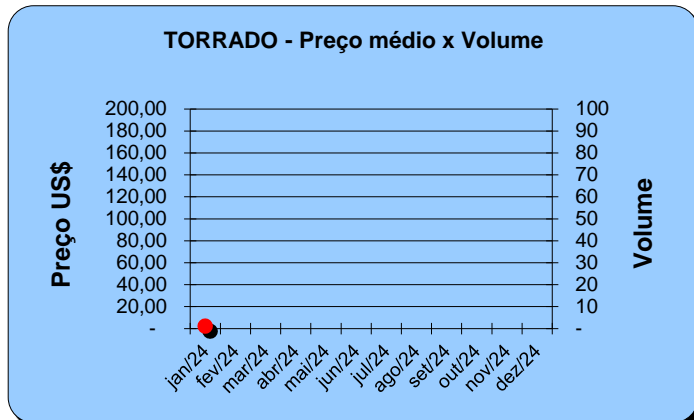
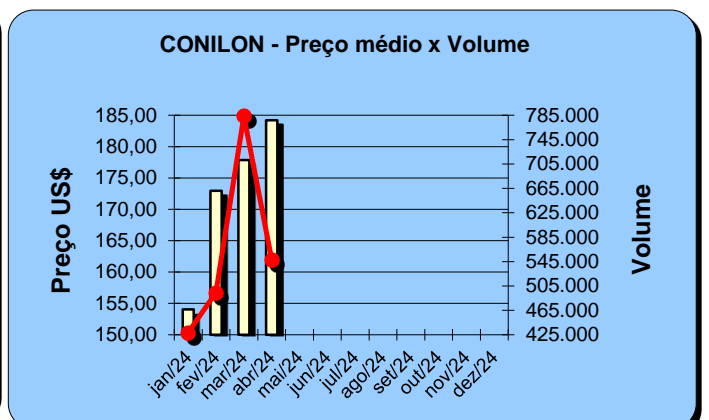
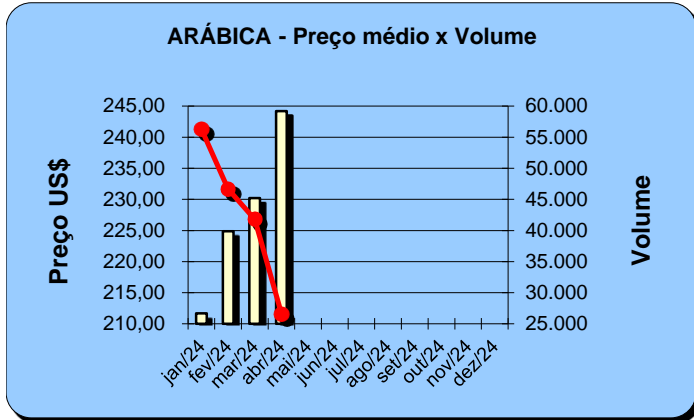


Exportação de Café a partir do Espírito Santo

Gráficos Estatísticos - Preço Médio x Volume

Período entre 01/01/2024 e 31/12/2024

Valores Quantitativos em Sacas de 60kg





Exportação de Café a partir do Espírito Santo por País Destino x Tipo de Café

Exportação entre 01/04/2024 e 30/04/2024

	País Destino	Valores Quantitativos em Sacas de 60 kg				%	
		Arábica	Conillon	Torrado	Solúvel Total		
1	BELGICA	0	115.893	0	0	115.893	18,23
2	REINO UNIDO	0	99.041	0	0	99.041	15,57
3	ESPANHA	0	62.531	0	0	62.531	9,83
4	E.U.A.	319	31.145	0	20.402	51.866	8,15
5	ITALIA	0	43.530	0	0	43.530	6,84
6	INDONESIA	3.836	0	0	32.311	36.147	5,68
7	ALEMANHA	0	33.477	0	0	33.477	5,26
8	EQUADOR	0	32.745	0	0	32.745	5,15
9	ARGENTINA	8.678	7.819	0	1.100	17.597	2,76
10	TUNISIA	0	17.067	0	0	17.067	2,68
11	AFRICA DO SUL	0	13.826	0	0	13.826	2,17
12	PAISES BAIXOS	0	10.533	0	2.557	13.090	2,05
13	TURQUIA	10.680	1.640	0	0	12.320	1,93
14	MEXICO	333	11.648	0	0	11.981	1,88
15	RUSSIAN	0	8.280	0	3.328	11.608	1,82
16	VIETNAM	333	10.442	0	0	10.775	1,69
17	JAPAO	0	7.173	0	0	7.173	1,12
18	CHILE	0	7.001	0	0	7.001	1,10
19	POLONIA	0	6.279	0	0	6.279	0,98
20	COREIA DO SUL	0	4.004	0	0	4.004	0,62
21	COLOMBIA	0	3.773	0	0	3.773	0,59
22	MARROCOS	0	3.633	0	0	3.633	0,57
23	ESTONIA	0	2.667	0	0	2.667	0,41
24	EMIR.ARABES	0	2.200	0	0	2.200	0,34
25	ISRAEL	0	2.073	0	0	2.073	0,32
26	FRANCA	0	1.773	0	0	1.773	0,27
27	HONG KONG	0	1.600	0	0	1.600	0,25
28	MALASIA	0	1.333	0	0	1.333	0,20
29	EGITO	440	880	0	0	1.320	0,20
30	LIBANO	1.280	0	0	0	1.280	0,20
31	ROMENIA	0	1.080	0	0	1.080	0,16
32	AUSTRALIA	320	720	0	0	1.040	0,16
33	GEORGIA	0	960	0	0	960	0,15
34	ARGELIA	0	880	0	0	880	0,13
35	TAIWAN	0	0	0	764	764	0,12
36	CHIPRE	430	0	0	0	430	0,06
37	CABO VERDE	0	320	0	0	320	0,05
38	ESLOVENIA	0	320	0	0	320	0,05
39	PORTUGAL	0	320	0	0	320	0,05
	Total	26.649	548.606	0	60.462	635.717	100,00



Exportação de Café a partir do Espírito Santo por País Destino x Tipo de Café

Exportação entre 01/01/2024 e 30/04/2024

	País Destino	Valores Quantitativos em Sacas de 60 kg				%	
		Arábica	Conillon	Torrado	Solúvel Total		
1	BELGICA	1.640	495.324	0	0	496.964	19,00
2	E.U.A.	4.673	251.415	0	76.338	332.426	12,71
3	REINO UNIDO	470	280.239	0	325	281.034	10,74
4	MEXICO	999	276.259	0	0	277.258	10,60
5	ITALIA	3.478	202.335	0	0	205.813	7,87
6	ESPANHA	0	157.690	0	0	157.690	6,03
7	INDONESIA	16.300	15.989	0	75.892	108.181	4,13
8	ALEMANHA	1.712	93.142	0	0	94.854	3,62
9	TURQUIA	68.800	4.720	0	1.321	74.841	2,86
10	EQUADOR	0	63.535	0	0	63.535	2,43
11	AFRICA DO SUL	0	62.064	0	0	62.064	2,37
12	ARGENTINA	29.711	27.402	0	1.100	58.213	2,22
13	CHILE	2.280	43.207	0	0	45.487	1,73
14	RUSSIAN	1.520	22.493	0	16.298	40.311	1,54
15	PAISES BAIXOS	6.404	18.093	0	8.578	33.075	1,26
16	COLOMBIA	3.333	28.666	0	0	31.999	1,22
17	JAPAO	2.477	28.324	0	0	30.801	1,17
18	MALASIA	0	24.333	0	2.663	26.996	1,03
19	VIETNAM	1.333	21.401	0	0	22.734	0,86
20	TUNISIA	0	19.400	0	0	19.400	0,74
21	LIBANO	8.439	10.152	0	0	18.591	0,71
22	FRANCA	320	16.426	0	412	17.158	0,65
23	CUBA	0	14.540	0	0	14.540	0,55
24	EMIR.ARABES	4.745	7.457	0	0	12.202	0,46
25	ESLOVENIA	5.120	5.506	0	0	10.626	0,40
26	POLONIA	0	7.359	0	1.346	8.705	0,33
27	ISRAEL	0	8.513	0	0	8.513	0,32
28	AUSTRALIA	320	7.160	0	433	7.913	0,30
29	PORTUGAL	0	5.024	0	0	5.024	0,19
30	EGITO	440	4.400	0	0	4.840	0,18
31	COREIA DO SUL	0	4.576	0	0	4.576	0,17
32	HONG KONG	0	4.480	0	0	4.480	0,17
33	URUGUAI	3.090	1.063	0	0	4.153	0,15
34	MARROCOS	0	4.050	0	0	4.050	0,15
35	ROMENIA	0	3.240	0	764	4.004	0,15
36	ARGELIA	0	3.560	0	0	3.560	0,13
37	CANADA	0	2.879	0	0	2.879	0,11
38	ESTONIA	0	2.667	0	0	2.667	0,10
39	TAIWAN	0	0	0	1.767	1.767	0,06
40	NORUEGA	0	1.440	0	0	1.440	0,05
41	GRECIA	640	640	0	0	1.280	0,04
42	CHIPRE	1.070	0	0	0	1.070	0,04
43	CROACIA	0	999	0	0	999	0,03
44	GEORGIA	0	960	0	0	960	0,03
45	CINGAPURA	0	0	0	940	940	0,03
46	ARABIA SAUDITA	880	0	0	0	880	0,03
47	LIBIA	320	440	0	0	760	0,02
48	ALBANIA	440	0	0	0	440	0,01



Exportação de Café a partir do Espírito Santo por País Destino x Tipo de Café

Exportação entre 01/01/2024 e 30/04/2024

País Destino	Valores Quantitativos em Sacas de 60 kg					%
	Arábica	Conillon	Torrado	Solúvel	Total	
49 KUWEIT	440	0	0	0	440	0,01
50 LETONIA (LATVIA)	0	333	0	0	333	0,01
51 CABO VERDE	0	320	0	0	320	0,01
52 CHINA	0	320	0	0	320	0,01
53 REP. DOMINICANA	0	320	0	0	320	0,01
54 SUICA	52	0	0	0	52	0,00
Total	171.446	2.254.855	0	188.177	2.614.478	100,00



Exportação de Café a partir do Espírito Santo por Navio x Tipo de Café

Exportação entre 01/04/2024 e 30/04/2024

Valores Quantitativos em Sacas de 60 kg

Navio	Arábica	Conillon	Torrado	Soluvél	Total	%
1 LOG-IN RESILIENTE	13.169	310.079	0	35.208	358.456	56,38
2 LOG-IN PANTANAL	1.729	90.871	0	10.201	102.801	16,17
3 MSC MANYA	0	99.005	0	0	99.005	15,57
4 LOG IN PANTANAL	880	11.081	0	3.782	15.743	2,47
5 TRANSP.RODOVIARIO	7.602	7.696	0	0	15.298	2,40
6 LOGIN RESILIENTE	1.630	11.877	0	0	13.507	2,12
7 MSC CANBERRA	0	0	0	11.271	11.271	1,77
8 LOGIN PANTANAL	1.320	6.147	0	0	7.467	1,17
9 LOGIN DISCOVERY	0	7.200	0	0	7.200	1,13
10 MSC ATHENS	0	2.450	0	0	2.450	0,38
11 CMA CGM AEGEAN	0	880	0	0	880	0,13
12 MAERSK LOTA	0	440	0	0	440	0,06
13 MAERSK LAMANAI	0	440	0	0	440	0,06
14 CMA CGM COLUMBIA	0	440	0	0	440	0,06
15 LOG-IN-PANTANAL.	319	0	0	0	319	0,05
Total	26.649	548.606	0	60.462	635.717	100,00



Exportação de Café a partir do Espírito Santo por Navio x Tipo de Café

Exportação entre 01/01/2024 e 30/04/2024

Valores Quantitativos em Sacas de 60 kg

Navio	Arábica	Conillon	Torrado	Soluvel	Total	%
1 LOG-IN RESILIENTE	89.926	1.399.380	0	121.863	1.611.169	61,62
2 LOG-IN PANTANAL	21.269	538.726	0	50.321	610.316	23,34
3 MSC MANYA	0	99.005	0	0	99.005	3,78
4 LOGIN RESILIENTE	14.270	56.777	0	0	71.047	2,71
5 TRANSP.RODOVIARIO	30.051	30.067	0	0	60.118	2,29
6 LOG IN PANTANAL	4.840	50.386	0	3.782	59.008	2,25
7 LOGIN PANTANAL	6.284	24.219	0	0	30.503	1,16
8 LOGIN DISCOVERY	2.200	23.400	0	0	25.600	0,97
9 LOG-IN DISCOVERY	150	18.406	0	940	19.496	0,74
10 MSC CANBERRA	0	0	0	11.271	11.271	0,43
11 HANS SCHULTE	0	5.000	0	0	5.000	0,19
12 LOG-IN-PANTANAL.	639	2.876	0	0	3.515	0,13
13 MSC ATHENS	0	2.450	0	0	2.450	0,09
14 BERLIOZ	0	1.963	0	0	1.963	0,07
15 NAO CADASTRADO (NAO	1.782	0	0	0	1.782	0,06
16 CMA CGM AEGEAN	0	880	0	0	880	0,03
17 MAERSK LOTA	0	440	0	0	440	0,01
18 MAERSK LAMANAI	0	440	0	0	440	0,01
19 CMA CGM COLUMBIA	0	440	0	0	440	0,01
20 TRANSP.AEREO	35	0	0	0	35	0,00
Total	171.446	2.254.855	0	188.177	2.614.478	100,00