



EXPORTAÇÃO DE CAFÉ A PARTIR DO ESPÍRITO SANTO

**RELATÓRIO MENSAL
Maio – 2021**



Vitória, 11 de Junho de 2021.

Prezado Associado,

Exportações de café pelo Espírito Santo caem em maio no comparativo com abril

No último mês de maio o Espírito Santo exportou um total de 337 mil sacas de café, o que representou uma queda de 21,06% em relação a abril. A receita cambial ultrapassou 31,8 milhões de dólares, o que representou uma queda de 23,95% em relação a abril.

Na análise por espécie de café, foram exportadas em maio 265 mil sacas de café conilon, com uma queda de 13% em relação a abril. A receita cambial obtida com a venda desse café foi de 23 milhões de dólares, com uma queda de 15,58% em relação ao mês passado. O preço médio de cada saca exportada de café conilon foi da ordem de US\$/saca 87,1 com uma queda de 3,2% em relação ao mês anterior. O café solúvel alcançou um total de 14.174 sacas exportadas, o que representa uma queda de 62,94% em relação a abril desse ano. Sua receita exportada em maio foi de 1,6 milhões de dólares, o que representa uma queda de 63,7% em relação a abril. O preço médio exportado de cada saca dessa variedade, em maio, foi de US\$/saca 113,07. Esse valor representa uma queda de 2,05% em relação ao preço médio do mês anterior. Em maio, o arábica registrou um total de 57.322 sacas exportadas e uma receita de 7,1 milhões de dólares. Seu preço médio exportado foi de US\$/saca 125,14 o que representa uma alta de 1,85% em relação a abril.

No geral, a queda deveu-se a problemas logísticos e também em função da perda de competitividade gerada pela alta dos preços no mercado interno em razão do aumento da utilização de conilon nos *blends* no consumo interno, resultado da estimativa de quebra acentuada na safra de arábica. No acumulado anual, o conilon somou 1,4 milhão de sacas exportadas pelo Porto de Vitória (o que representa uma queda de 2,79% em relação ao



volume exportado no mesmo período do ano passado). O arábica alcançou, até o momento, 374.384 sacas exportadas pelo mesmo porto (16,69% a menos que o mesmo período de 2020). Em 2021 o solúvel já exportou 144.273 sacas pelo porto de Vitória (4,77% a menos que o mesmo período de 2020). Somando todas as variedades, foram exportadas, em 2021, 1.958.370 sacas desde o começo do ano (5,93% a menos que o mesmo período do ano passado).

Atenciosamente,


MARCIO CANDIDO FERREIRA
Presidente



RELATÓRIO MENSAL

EXPORTAÇÃO DE CAFÉ A PARTIR DO ESPÍRITO SANTO

Maio – 2 0 2 1

1. VOLUME EXPORTADO, RECEITA CAMBIAL, PREÇO MÉDIO E QTD. DE CONTAINER NO PERÍODO DE 2018 A 2021 Mensal, por espécie e industrializado	Pág. 04
2. GRÁFICOS DAS EXPORTAÇÕES POR TIPO DE CAFÉ NO ANO	Pág. 09
3. EXPORTAÇÃO POR PAÍS DE DESTINO NO MÊS Por espécie e industrializado	Pág. 10
4. EXPORTAÇÃO POR PAÍS DE DESTINO ACUMULADO NO ANO Por espécie e industrializado	Pág. 11
5. EMBARQUES POR NAVIO NO MÊS Por espécie e industrializado	Pág. 13
6. EMBARQUES POR NAVIO ACUMULADO NO ANO Por espécie e industrializado	Pág. 14

OBS.:

- **VOLUMES** – em sacas de 60 kg
- **RECEITA CAMBIAL** – em US\$
- **PREÇO MÉDIO** – em US\$/Saca 60kg
- **ESPÉCIE** = Arábica e Conilon
- **INDUSTRIALIZADO** = Solúvel e Torrado

Volumes apurados com base na data da liberação do embarque pela Autoridade Aduaneira.



Exportação de Café a partir do Espírito Santo

Mensal x Tipo de Café

Exportação entre 01/01/2018 e 31/05/2021

Valores Quantitativos em Sacas de 60 kg
Valores Monetários em US\$

Exportação		Arábica	Conillon	Torrado	Solúvel	Total
01/2018	Sacas	104.701	6.901	0	1.123	112.725
	Receita	16.102.770,15	826.547,96	0,00	186.624,00	17.115.942,11
	Preço Médio	153,79	119,77	0,00	166,18	151,83
	Qtde Container	327	22	0	4	352
02/2018	Sacas	101.681	26.362	0	25.291	153.334
	Receita	15.980.348,23	3.349.397,35	0,00	4.288.176,27	23.617.921,85
	Preço Médio	157,16	127,05	0,00	169,55	154,02
	Qtde Container	318	82	0	79	479
03/2018	Sacas	126.937	70.974	0	30.215	228.126
	Receita	19.048.411,10	7.584.755,13	0,00	4.960.723,16	31.593.889,39
	Preço Médio	150,06	106,86	0,00	164,18	138,49
	Qtde Container	397	222	0	94	713
04/2018	Sacas	87.897	55.655	0	24.385	167.937
	Receita	12.812.727,58	6.352.133,42	0,00	3.894.461,98	23.059.322,98
	Preço Médio	145,76	114,13	0,00	159,70	137,30
	Qtde Container	275	174	0	76	525
05/2018	Sacas	78.320	45.856	0	15.531	139.707
	Receita	11.271.657,63	4.772.821,28	0,00	2.427.591,07	18.472.069,98
	Preço Médio	143,91	104,08	0,00	156,30	132,22
	Qtde Container	245	143	0	49	437
06/2018	Sacas	129.750	283.380	0	38.983	452.113
	Receita	18.401.212,02	28.102.156,11	0,00	5.822.932,01	52.326.300,14
	Preço Médio	141,82	99,16	0,00	149,37	115,73
	Qtde Container	405	886	0	122	1.413
07/2018	Sacas	83.702	369.516	0	25.312	478.530
	Receita	11.468.018,69	37.470.191,53	0,00	3.726.313,85	52.664.524,07
	Preço Médio	137,01	101,40	0,00	147,21	110,05
	Qtde Container	262	1.155	0	79	1.495
08/2018	Sacas	95.960	538.977	0	40.270	675.207
	Receita	12.661.881,27	53.668.993,31	0,00	5.645.847,95	71.976.722,53
	Preço Médio	131,94	99,57	0,00	140,19	106,59
	Qtde Container	300	1.684	0	126	2.110
09/2018	Sacas	131.699	290.341	0	17.086	439.126
	Receita	16.748.574,84	26.730.819,03	0,00	2.408.140,99	45.887.534,86
	Preço Médio	127,17	92,06	0,00	140,94	104,49
	Qtde Container	412	907	0	53	1.372
10/2018	Sacas	140.274	363.946	0	25.970	530.190
	Receita	16.661.866,27	33.336.957,21	0,00	3.585.762,97	53.584.586,45
	Preço Médio	118,78	91,59	0,00	138,07	101,06
	Qtde Container	438	1.137	0	81	1.657



Exportação de Café a partir do Espírito Santo

Mensal x Tipo de Café

Exportação entre 01/01/2018 e 31/05/2021

Valores Quantitativos em Sacas de 60 kg
Valores Monetários em US\$

11/2018	Sacas	152.866	235.423	0	33.887	422.176
	Receita	18.223.024,76	22.756.868,14	0,00	4.675.639,98	45.655.532,88
	Preço Médio	119,20	96,66	0,00	137,97	108,14
	Qtde Container	478	736	0	106	1.319
12/2018	Sacas	185.770	167.611	0	34.988	388.369
	Receita	23.068.184,57	16.038.406,01	0,00	4.765.213,97	43.871.804,55
	Preço Médio	124,17	95,68	0,00	136,19	112,96
	Qtde Container	581	524	0	109	1.214
Total em 2018 Sacas		1.419.557	2.454.942	0	313.041	4.187.540
Receita		192.448.677,11	240.990.046,48	0,00	46.387.428,20	479.826.151,79
Preço Médio		135,56	98,16	0,00	148,18	114,58
Qtde Container		4.438	7.672	0	978	13.086
01/2019	Sacas	150.236	149.854	0	13.508	313.598
	Receita	18.378.311,61	13.672.175,75	0,00	1.760.022,00	33.810.509,36
	Preço Médio	122,32	91,23	0,00	130,29	107,81
	Qtde Container	469	468	0	42	980
02/2019	Sacas	166.119	205.018	0	24.170	395.307
	Receita	19.744.995,70	18.430.726,96	0,00	3.200.783,99	41.376.506,65
	Preço Médio	118,86	89,89	0,00	132,42	104,66
	Qtde Container	519	641	0	76	1.235
03/2019	Sacas	117.621	190.295	0	24.350	332.266
	Receita	13.874.031,22	17.124.561,67	0,00	3.152.483,98	34.151.076,87
	Preço Médio	117,95	89,98	0,00	129,46	102,78
	Qtde Container	368	595	0	76	1.038
04/2019	Sacas	168.046	235.822	4	25.409	429.281
	Receita	18.881.756,89	21.255.415,37	880,56	3.218.480,78	43.356.533,60
	Preço Médio	112,36	90,13	220,14	126,66	100,99
	Qtde Container	525	737	1	79	1.342
05/2019	Sacas	151.041	461.827	0	43.885	656.753
	Receita	16.560.083,58	37.838.034,42	0,00	5.515.304,96	59.913.422,96
	Preço Médio	109,63	81,93	0,00	125,67	91,22
	Qtde Container	472	1.443	0	137	2.052
06/2019	Sacas	120.219	383.090	0	28.544	531.853
	Receita	12.889.280,65	31.167.577,93	0,00	3.597.948,37	47.654.806,95
	Preço Médio	107,21	81,35	0,00	126,04	89,60
	Qtde Container	376	1.197	0	89	1.662
07/2019	Sacas	99.465	600.669	0	30.323	730.457
	Receita	11.276.879,75	49.382.227,91	0,00	3.856.520,99	64.515.628,65
	Preço Médio	113,37	82,21	0,00	127,18	88,32
	Qtde Container	311	1.877	0	95	2.283



Exportação de Café a partir do Espírito Santo

Mensal x Tipo de Café

Exportação entre 01/01/2018 e 31/05/2021

Valores Quantitativos em Sacas de 60 kg
Valores Monetários em US\$

08/2019	Sacas	105.742	458.435	0	30.648	594.825
	Receita	11.849.481,98	37.508.027,77	0,00	3.877.358,40	53.234.868,15
	Preço Médio	112,06	81,81	0,00	126,51	89,49
	Qtde Container	330	1.433	0	96	1.859
09/2019	Sacas	85.231	345.640	0	34.874	465.745
	Receita	8.939.085,95	27.719.175,35	0,00	4.368.813,40	41.027.074,70
	Preço Médio	104,88	80,19	0,00	125,27	88,08
	Qtde Container	266	1.080	0	109	1.455
10/2019	Sacas	111.980	350.781	0	36.664	499.425
	Receita	11.504.371,66	28.055.970,69	0,00	4.467.655,10	44.027.997,45
	Preço Médio	102,73	79,98	0,00	121,85	88,15
	Qtde Container	350	1.096	0	115	1.561
11/2019	Sacas	111.032	202.135	0	31.812	344.979
	Receita	11.270.343,84	16.498.001,05	0,00	3.965.870,15	31.734.215,04
	Preço Médio	101,50	81,61	0,00	124,66	91,98
	Qtde Container	347	632	0	99	1.078
12/2019	Sacas	84.062	342.433	0	17.204	443.699
	Receita	9.616.866,64	28.645.760,61	0,00	2.112.902,51	40.375.529,76
	Preço Médio	114,40	83,65	0,00	122,81	90,99
	Qtde Container	263	1.070	0	54	1.387
Total em 2019 Sacas		1.470.794	3.925.999	4	341.391	5.738.188
Receita		164.785.489,47	327.297.655,48	880,56	43.094.144,63	535.178.170,14
Preço Médio		112,03	83,36	220,14	126,23	93,26
Qtde Container		4.596	12.269	1	1.067	17.932
01/2020	Sacas	79.928	222.222	0	16.771	318.921
	Receita	9.931.538,81	18.475.096,94	0,00	2.022.143,51	30.428.779,26
	Preço Médio	124,25	83,13	0,00	120,57	95,41
	Qtde Container	250	694	0	52	997
02/2020	Sacas	82.115	214.530	0	33.009	329.654
	Receita	9.910.697,65	17.710.324,32	0,00	3.921.778,10	31.542.800,07
	Preço Médio	120,69	82,55	0,00	118,80	95,68
	Qtde Container	257	670	0	103	1.030
03/2020	Sacas	82.457	250.924	0	31.803	365.184
	Receita	9.502.324,77	20.449.992,08	0,00	3.799.410,93	33.751.727,78
	Preço Médio	115,23	81,49	0,00	119,46	92,42
	Qtde Container	258	784	0	99	1.141
04/2020	Sacas	105.006	311.025	0	34.960	450.991
	Receita	12.444.546,50	24.041.064,63	0,00	4.277.841,46	40.763.452,59
	Preço Médio	118,51	77,29	0,00	122,36	90,38
	Qtde Container	328	972	0	109	1.409



Exportação de Café a partir do Espírito Santo

Mensal x Tipo de Café

Exportação entre 01/01/2018 e 31/05/2021

Valores Quantitativos em Sacas de 60 kg
Valores Monetários em US\$

05/2020	Sacas	99.867	482.328	0	34.960	617.155
	Receita	11.301.025,55	35.862.003,05	0,00	4.210.551,99	51.373.580,59
	Preço Médio	113,16	74,35	0,00	120,43	83,24
	Qtde Container	312	1.507	0	109	1.929
06/2020	Sacas	79.683	631.150	0	32.269	743.102
	Receita	8.204.849,24	46.776.881,25	0,00	3.946.254,40	58.927.984,89
	Preço Médio	102,96	74,11	0,00	122,29	79,30
	Qtde Container	249	1.972	0	101	2.322
07/2020	Sacas	122.703	442.071	0	34.625	599.399
	Receita	12.320.067,56	32.895.883,22	0,00	4.227.962,38	49.443.913,16
	Preço Médio	100,40	74,41	0,00	122,10	82,48
	Qtde Container	383	1.381	0	108	1.873
08/2020	Sacas	86.270	443.124	0	36.167	565.561
	Receita	8.535.039,11	33.466.137,15	0,00	4.327.448,00	46.328.624,26
	Preço Médio	98,93	75,52	0,00	119,65	81,91
	Qtde Container	270	1.385	0	113	1.767
09/2020	Sacas	91.184	671.855	0	29.943	792.982
	Receita	9.579.671,00	51.825.940,00	0,00	3.639.744,00	65.045.355,00
	Preço Médio	105,05	77,13	0,00	121,55	82,02
	Qtde Container	285	2.100	0	94	2.478
10/2020	Sacas	150.496	447.983	0	32.681	631.160
	Receita	15.480.414,01	35.427.682,38	0,00	3.833.290,39	54.741.386,78
	Preço Médio	102,86	79,08	0,00	117,29	86,73
	Qtde Container	470	1.400	0	102	1.972
11/2020	Sacas	122.098	318.856	0	29.538	470.492
	Receita	12.171.466,82	25.568.185,72	0,00	3.471.484,51	41.211.137,05
	Preço Médio	99,68	80,18	0,00	117,52	87,59
	Qtde Container	382	996	0	92	1.470
12/2020	Sacas	95.541	372.111	0	35.563	503.215
	Receita	10.703.813,02	30.107.502,06	0,00	4.258.578,52	45.069.893,60
	Preço Médio	112,03	80,91	0,00	119,74	89,56
	Qtde Container	299	1.163	0	111	1.573
Total em 2020 Sacas		1.197.348	4.808.179	0	382.289	6.387.816
Receita		130.085.454,04	372.606.692,80	0,00	45.936.488,19	548.628.635,03
Preço Médio		108,64	77,49	0,00	120,16	85,88
Qtde Container		3.743	15.024	0	1.193	19.961
01/2021	Sacas	84.666	240.464	0	24.095	349.225
	Receita	8.989.449,76	20.241.462,88	0,00	2.845.535,20	32.076.447,84
	Preço Médio	106,17	84,17	0,00	118,09	91,85
	Qtde Container	265	751	0	75	1.091



Exportação de Café a partir do Espírito Santo

Mensal x Tipo de Café

Exportação entre 01/01/2018 e 31/05/2021

Valores Quantitativos em Sacas de 60 kg
Valores Monetários em US\$

02/2021	Sacas	69.625	301.404	0	25.069	396.098
	Receita	8.752.793,61	25.744.250,82	0,00	2.944.735,06	37.441.779,49
	Preço Médio	125,71	85,41	0,00	117,46	94,52
	Qtde Container	218	942	0	78	1.238
03/2021	Sacas	78.173	328.174	0	42.686	449.033
	Receita	9.258.733,86	28.015.202,53	0,00	4.933.108,53	42.207.044,92
	Preço Médio	118,43	85,36	0,00	115,56	93,99
	Qtde Container	244	1.026	0	133	1.403
04/2021	Sacas	84.598	304.651	0	38.249	427.498
	Receita	10.367.480,20	27.406.199,66	0,00	4.415.827,73	42.189.507,59
	Preço Médio	122,54	89,95	0,00	115,44	98,68
	Qtde Container	264	952	0	120	1.336
05/2021	Sacas	57.322	265.020	0	14.174	336.516
	Receita	7.173.531,21	23.082.224,01	0,00	1.602.739,33	31.858.494,55
	Preço Médio	125,14	87,09	0,00	113,07	94,67
	Qtde Container	179	828	0	44	1.052
Total em 2021 Sacas		374.384	1.439.713	0	144.273	1.958.370
Receita		44.541.988,64	124.489.339,90	0,00	16.741.945,85	185.773.274,39
Preço Médio		118,97	86,46	0,00	116,04	94,86
Qtde Container		1.170	4.499	0	450	6.120

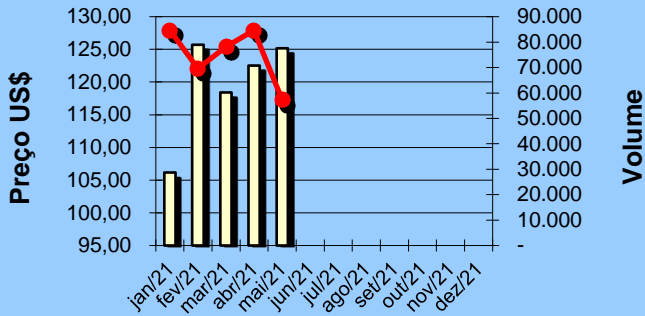


Exportação de Café a partir do Espírito Santo Gráficos Estatísticos - Preço Médio x Volume

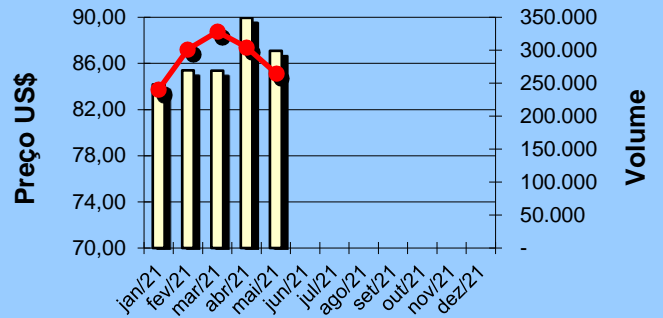
Período entre 01/01/2021 e 31/05/2021

Valores Quantitativos em Sacas de 60kg

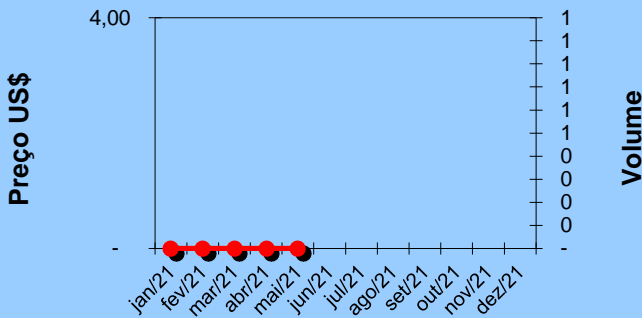
ARÁBICA - Preço médio x Volume



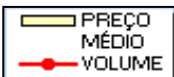
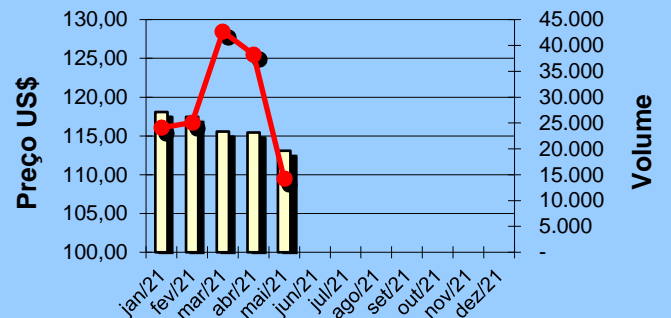
CONILON - Preço médio x Volume



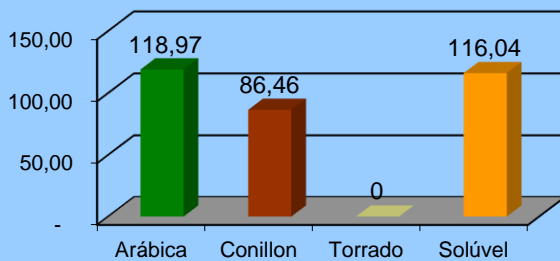
TORRADO - Preço médio x Volume



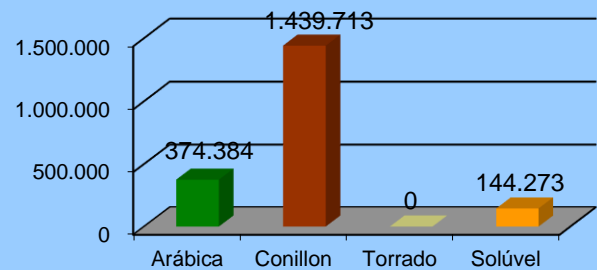
SOLÚVEL - Preço médio x Volume



Preço Médio anual por tipo de café



Volume anual por tipo de café





Exportação de Café a partir do Espírito Santo por País Destino x Tipo de Café

Exportação entre 01/05/2021 e 31/05/2021

	País Destino	Valores Quantitativos em Sacas de 60 kg				%	
		Arábica	Conillon	Torrado	Solúvel Total		
1	ARGENTINA	20.487	24.751	0	0	45.238	13,44
2	MEXICO	0	40.511	0	0	40.511	12,03
3	ALEMANHA	2.520	31.085	0	0	33.605	9,98
4	E.U.A.	534	23.811	0	3.782	28.127	8,35
5	EQUADOR	0	23.998	0	0	23.998	7,13
6	ESPANHA	0	23.652	0	0	23.652	7,02
7	CHILE	1.430	17.308	0	0	18.738	5,56
8	TURQUIA	18.640	0	0	0	18.640	5,53
9	RUSSIAN	959	13.067	0	0	14.026	4,16
10	ARGELIA	0	13.120	0	0	13.120	3,89
11	INDONESIA	0	0	0	9.768	9.768	2,90
12	ITALIA	0	8.001	0	0	8.001	2,37
13	FRANCA	320	7.507	0	0	7.827	2,32
14	ISRAEL	0	6.667	0	0	6.667	1,98
15	BELGICA	0	5.987	0	0	5.987	1,77
16	REINO UNIDO	0	5.762	0	0	5.762	1,71
17	COLOMBIA	1.320	4.053	0	0	5.373	1,59
18	MARROCOS	0	5.280	0	0	5.280	1,56
19	LIBANO	3.837	0	0	0	3.837	1,14
20	MALASIA	3.515	0	0	0	3.515	1,04
21	EMIR.ARABES	2.880	0	0	0	2.880	0,85
22	POLONIA	0	2.880	0	0	2.880	0,85
23	AFRICA DO SUL	0	2.467	0	0	2.467	0,73
24	CROACIA	0	2.160	0	0	2.160	0,64
25	ROMENIA	0	1.440	0	0	1.440	0,42
26	JAPAO	0	1.080	0	0	1.080	0,32
27	URUGUAI	240	433	0	0	673	0,19
28	AUSTRALIA	640	0	0	0	640	0,19
29	HOLANDA (PAISES)	0	0	0	624	624	0,18
	Total	57.322	265.020	0	14.174	336.516	100,00



Exportação de Café a partir do Espírito Santo por País Destino x Tipo de Café

Exportação entre 01/01/2021 e 31/05/2021

	País Destino	Valores Quantitativos em Sacas de 60 kg					%
		Arábica	Conillon	Torrado	Solúvel	Total	
1	E.U.A.	29.262	234.708	0	37.820	301.790	15,41
2	MEXICO	0	183.637	0	0	183.637	9,37
3	COLOMBIA	13.635	148.270	0	0	161.905	8,26
4	ALEMANHA	33.814	120.523	0	0	154.337	7,88
5	INDONESIA	15.342	0	0	98.434	113.776	5,80
6	ARGENTINA	43.803	60.741	0	0	104.544	5,33
7	TURQUIA	97.308	880	0	3.300	101.488	5,18
8	EQUADOR	0	98.330	0	0	98.330	5,02
9	ESPAÑA	25	80.649	0	0	80.674	4,11
10	RUSSIAN	959	77.796	0	0	78.755	4,02
11	ARGELIA	8.960	63.785	0	0	72.745	3,71
12	AFRICA DO SUL	639	71.998	0	0	72.637	3,70
13	CHILE	2.820	60.380	0	0	63.200	3,22
14	LIBANO	43.833	7.680	0	0	51.513	2,63
15	BELGICA	27.081	13.988	0	0	41.069	2,09
16	CUBA	0	34.125	0	0	34.125	1,74
17	FRANCA	1.290	28.400	0	412	30.102	1,53
18	POLONIA	0	29.880	0	0	29.880	1,52
19	ITALIA	667	24.602	0	0	25.269	1,29
20	REINO UNIDO	0	19.016	0	0	19.016	0,97
21	JAPAO	879	18.078	0	0	18.957	0,96
22	MARROCOS	0	14.280	0	0	14.280	0,72
23	INDIA	0	12.800	0	0	12.800	0,65
24	EMIR.ARABES	12.000	640	0	0	12.640	0,64
25	ISRAEL	0	10.334	0	0	10.334	0,52
26	HOLANDA (PAISES	6.370	0	0	3.744	10.114	0,51
27	VIETNAM	0	8.333	0	0	8.333	0,42
28	MALASIA	7.350	0	0	0	7.350	0,37
29	GRECIA	3.328	3.840	0	0	7.168	0,36
30	CROACIA	2.878	2.880	0	0	5.758	0,29
31	URUGUAI	2.883	1.344	0	0	4.227	0,21
32	AUSTRALIA	2.690	360	0	563	3.613	0,18
33	JORDANIA	3.200	0	0	0	3.200	0,16
34	COSTA RICA	3.000	0	0	0	3.000	0,15
35	CANADA	0	2.319	0	0	2.319	0,11
36	ROMENIA	0	2.160	0	0	2.160	0,11
37	TAI AN	2.100	0	0	0	2.100	0,10
38	UCRANIA	1.650	0	0	0	1.650	0,08
39	EGITO	1.278	320	0	0	1.598	0,08
40	KOSOVO	0	1.280	0	0	1.280	0,06
41	ALBANIA	560	700	0	0	1.260	0,06
42	LIBIA	640	320	0	0	960	0,04
43	QATAR	960	0	0	0	960	0,04
44	CHIPRE	640	0	0	0	640	0,03
45	ESLOVENIA	640	0	0	0	640	0,03
46	CABO VERDE	320	0	0	0	320	0,01
47	CHINA	320	0	0	0	320	0,01
48	COREIA DO SUL	320	0	0	0	320	0,01



Exportação de Café a partir do Espírito Santo por País Destino x Tipo de Café

Exportação entre 01/01/2021 e 31/05/2021

País Destino	Arábica	Conillon	Torrado	Valores Quantitativos em Sacas de 60 kg		%
				Solúvel	Total	
49 NOVA ELANDIA	320	0	0	0	320	0,01
50 OMAN	320	0	0	0	320	0,01
51 REP. DOMINICANA	0	320	0	0	320	0,01
52 BAREIN	300	0	0	0	300	0,01
53 SUICA	0	17	0	0	17	0,00
Total	374.384	1.439.713	0	144.273	1.958.370	100,00



Exportação de Café a partir do Espírito Santo por avio x Tipo de Café

Exportação entre 01/05/2021 e 31/05/2021

Valores Quantitativos em Sacas de 60 kg

avio	Arábica	Conillon	Torrado	Solúvel	Total	%	
1	LOG-IN PANTANAL	9.713	66.889	0	10.392	86.994	25,85
2	LOGIN DISCOVER	12.854	64.586	0	0	77.440	23,01
3	TRANSP.RODOVIARIO	20.326	31.465	0	0	51.791	15,39
4	LOGIN AMA ONIA	5.920	24.613	0	0	30.533	9,07
5	LOGIN DISCOVER	0	18.274	0	0	18.274	5,43
6	LUTETIA	1.960	11.257	0	3.782	16.999	5,05
7	LOG-IN DISCOVER	0	16.400	0	0	16.400	4,87
8	LOGIN PANTANAL	2.039	14.100	0	0	16.139	4,79
9	LOG-IN RESILIENTE	1.840	10.320	0	0	12.160	3,61
10	LOG IN JATOBA	910	1.280	0	0	2.190	0,65
11	LOG-IN-PANTANAL.	0	1.999	0	0	1.999	0,59
12	BOMAR PRAIA	0	1.667	0	0	1.667	0,49
13	LOG-IN DISCOVER	880	720	0	0	1.600	0,47
14	GH LESTE	0	1.450	0	0	1.450	0,43
15	LOG-IN DISCOVER	880	0	0	0	880	0,26
Total	57.322	265.020	0	14.174	336.516	100,00	



Exportação de Café a partir do Espírito Santo por avio x Tipo de Café

Exportação entre 01/01/2021 e 31/05/2021

Valores Quantitativos em Sacas de 60 kg

avio	Arábica	Conillon	Torrado	Solúvel	Total	%	
1	LOG-IN RESILIENTE	212.012	500.672	0	25.744	738.428	37,70
2	LOG-IN PANTANAL	61.669	526.908	0	108.051	696.628	35,57
3	TRANSP.RODOVIARIO	43.281	69.127	0	0	112.408	5,73
4	LOGIN DISCOVER	12.854	64.586	0	0	77.440	3,95
5	LOGIN PANTANAL	11.773	50.805	0	0	62.578	3,19
6	NORTHERN	7.678	37.956	0	3.782	49.416	2,52
7	EXPRESS FRANCE	3.180	43.878	0	0	47.058	2,40
8	LOGIN AMA ONIA	5.920	24.613	0	0	30.533	1,55
9	LUTETIA	4.520	22.198	0	3.782	30.500	1,55
10	BOMAR RESOLUTE	3.520	19.537	0	0	23.057	1,17
11	LOGIN DISCOVER	0	18.274	0	0	18.274	0,93
12	LOG-IN DISCOVER	0	16.400	0	0	16.400	0,83
13	EXPRESS BRA IL	2.573	9.106	0	0	11.679	0,59
14	LOG IN JATOBA	1.330	7.360	0	0	8.690	0,44
15	LOG-IN-PANTANAL.	0	8.623	0	0	8.623	0,44
16	NORTHERN DEBONAIR	2.240	3.628	0	0	5.868	0,29
17	LOGIN JATOBA	0	5.000	0	0	5.000	0,25
18	NORDAMELIA	0	4.335	0	0	4.335	0,22
19	LOG-IN DISCOVER	880	720	0	660	2.260	0,11
20	LOGIN JATOBA,	0	0	0	2.254	2.254	0,11
21	BOMAR PRAIA	0	1.667	0	0	1.667	0,08
22	GH LESTE	0	1.450	0	0	1.450	0,07
23	MARFRET MARAJO	0	1.280	0	0	1.280	0,06
24	LOG-IN DISCOVER	880	0	0	0	880	0,04
25	HARIS	0	640	0	0	640	0,03
26	MATHILDE SCHULTE	0	333	0	0	333	0,01
27	NORMANDIA	0	300	0	0	300	0,01
28	NORMADELIA	0	300	0	0	300	0,01
29	CAP SAN ANTONIO	74	0	0	0	74	0,00
30	TRANSP.AEREO	0	17	0	0	17	0,00
Total	374.384	1.439.713	0	144.273	1.958.370	100,00	