



EXPORTAÇÃO DE CAFÉ A PARTIR DO ESPÍRITO SANTO

**RELATÓRIO MENSAL
MAIO – 2020**



Vitória, 10 de junho de 2020

Prezado Associado,

Temos a satisfação de encaminhar o **RELATÓRIO MENSAL** contendo resumos e demonstrativos das exportações de café a partir do Espírito Santo, no mês de **MAIO** de 2020, o acumulado do ano e outras informações, conforme índice que consta na página 02.

Em maio o Espírito Santo exportou 611.256 sacas de 60kg, negociadas a um preço médio de US\$ 81,63 que movimentaram uma receita de US\$ 49.900.777,60. Os 1.910 contêineres que saíram do estado transportaram 96.475 sacas de café arábica, 479.821 de conilon e 34.960 de café solúvel.

A receita cambial acumulada em 2020 é de US\$ 186.397.171,30, equivalente a 2.077.005 sacas de 60kg e a um preço médio de US\$ 89,74 por saca.

Atenciosamente,

MARCIO CANDIDO FERREIRA
Presidente



RELATÓRIO MENSAL
EXPORTAÇÃO DE CAFÉ A PARTIR DO ESPÍRITO SANTO
MAIO – 2020

1. VOLUME EXPORTADO, RECEITA CAMBIAL, PREÇO MÉDIO E QTD. DE CONTAINER NO PERÍODO DE 2017 A 2020 Mensal, por espécie e industrializado	Pág. 03
2. GRÁFICOS DAS EXPORTAÇÕES POR TIPO DE CAFÉ NO ANO	Pág. 08
3. EXPORTAÇÃO POR PAÍS DE DESTINO NO MÊS Por espécie e industrializado	Pág. 10
4. EXPORTAÇÃO POR PAÍS DE DESTINO ACUMULADO NO ANO Por espécie e industrializado	Pág. 11
5. EMBARQUES POR NAVIO NO MÊS Por espécie e industrializado	Pág. 13
6. EMBARQUES POR NAVIO ACUMULADO NO ANO Por espécie e industrializado	Pág. 14

OBS.:

- **RECEITA CAMBIAL** – em US\$
- **PREÇO MÉDIO** – em US\$/Saca
- **ESPÉCIE** = Arábica e Conilon
- **INDUSTRIALIZADO** = Solúvel e Torrado

Volumes apurados com base na data da liberação do embarque pela Autoridade Aduaneira.



Exportação de Café a partir do Espírito Santo

Mensal x Tipo de Café

Exportação entre 01/01/2017 e 31/05/2020

Valores Quantitativos em Sacas de 60 kg
Valores Monetários em US\$

Exportação		Arábica	Conillon	Torrado	Solúvel	Total
01/2017	Sacas	124.261	21.754	0	9.076	155.091
	Receita	20.521.304,23	3.599.207,58	0,00	1.271.808,00	25.392.319,81
	Preço Médio	165,14	165,45	0,00	140,12	163,72
	Qtde Container	388	68	0	28	485
02/2017	Sacas	145.036	9.040	0	21.572	175.648
	Receita	24.765.361,55	1.599.957,96	0,00	3.508.292,40	29.873.611,91
	Preço Médio	170,75	176,98	0,00	162,63	170,07
	Qtde Container	453	28	0	67	549
03/2017	Sacas	100.389	20.626	0	24.513	145.528
	Receita	17.101.990,47	3.570.831,52	0,00	3.960.513,44	24.633.335,43
	Preço Médio	170,35	173,12	0,00	161,56	169,26
	Qtde Container	314	64	0	77	455
04/2017	Sacas	109.473	24.125	0	28.888	162.486
	Receita	18.509.175,14	4.073.175,96	0,00	4.632.463,20	27.214.814,30
	Preço Médio	169,07	168,83	0,00	160,35	167,49
	Qtde Container	342	75	0	90	508
05/2017	Sacas	74.527	17.090	0	31.484	123.101
	Receita	12.199.280,65	2.866.643,07	0,00	5.264.173,60	20.330.097,32
	Preço Médio	163,68	167,73	0,00	167,20	165,14
	Qtde Container	233	53	0	98	385
06/2017	Sacas	104.827	17.295	0	33.515	155.637
	Receita	16.075.247,66	2.706.987,36	0,00	5.727.200,49	24.509.435,51
	Preço Médio	153,35	156,51	0,00	170,88	157,47
	Qtde Container	328	54	0	105	486
07/2017	Sacas	93.651	18.080	0	21.873	133.604
	Receita	13.732.988,50	2.838.458,20	0,00	3.728.635,48	20.300.082,18
	Preço Médio	146,64	156,99	0,00	170,46	151,94
	Qtde Container	293	57	0	68	418
08/2017	Sacas	145.930	27.291	0	20.634	193.855
	Receita	21.868.859,36	3.956.962,04	0,00	3.473.145,60	29.298.967,00
	Preço Médio	149,85	144,99	0,00	168,32	151,13
	Qtde Container	456	85	0	64	606
09/2017	Sacas	124.951	21.510	0	29.776	176.237
	Receita	19.059.753,41	3.131.408,45	0,00	4.917.374,70	27.108.536,56
	Preço Médio	152,53	145,57	0,00	165,14	153,81
	Qtde Container	390	67	0	93	551
10/2017	Sacas	153.957	14.431	0	33.144	201.532
	Receita	23.733.466,72	2.126.552,22	0,00	5.330.006,98	31.190.025,92
	Preço Médio	154,15	147,36	0,00	160,81	154,76
	Qtde Container	481	45	0	104	630



Exportação de Café a partir do Espírito Santo

Mensal x Tipo de Café

Exportação entre 01/01/2017 e 31/05/2020

Valores Quantitativos em Sacas de 60 kg
Valores Monetários em US\$

11/2017	Sacas	162.325	36.491	0	31.575	230.391
	Receita	24.625.323,78	5.146.536,38	0,00	5.334.978,75	35.106.838,91
	Preço Médio	151,70	141,03	0,00	168,96	152,37
	Qtde Container	507	114	0	99	720
12/2017	Sacas	134.680	42.795	0	26.633	204.108
	Receita	20.379.468,77	5.905.250,59	0,00	4.546.224,16	30.830.943,52
	Preço Médio	151,31	137,98	0,00	170,69	151,05
	Qtde Container	421	134	0	83	638
Total em 2017	Sacas	1.474.007	270.528	0	312.683	2.057.218
	Receita	232.572.220,24	41.521.971,33	0,00	51.694.816,80	325.789.008,37
	Preço Médio	157,78	153,48	0,00	165,32	158,36
	Qtde Container	4.606	844	0	976	6.431
01/2018	Sacas	104.701	6.901	0	1.123	112.725
	Receita	16.102.770,15	826.547,96	0,00	186.624,00	17.115.942,11
	Preço Médio	153,79	119,77	0,00	166,18	151,83
	Qtde Container	327	22	0	4	352
02/2018	Sacas	101.681	26.362	0	25.291	153.334
	Receita	15.980.348,23	3.349.397,35	0,00	4.288.176,27	23.617.921,85
	Preço Médio	157,16	127,05	0,00	169,55	154,02
	Qtde Container	318	82	0	79	479
03/2018	Sacas	126.937	70.974	0	30.215	228.126
	Receita	19.048.411,10	7.584.755,13	0,00	4.960.723,16	31.593.889,39
	Preço Médio	150,06	106,86	0,00	164,18	138,49
	Qtde Container	397	222	0	94	713
04/2018	Sacas	87.897	55.655	0	24.385	167.937
	Receita	12.812.727,58	6.352.133,42	0,00	3.894.461,98	23.059.322,98
	Preço Médio	145,76	114,13	0,00	159,70	137,30
	Qtde Container	275	174	0	76	525
05/2018	Sacas	78.320	45.856	0	15.531	139.707
	Receita	11.271.657,63	4.772.821,28	0,00	2.427.591,07	18.472.069,98
	Preço Médio	143,91	104,08	0,00	156,30	132,22
	Qtde Container	245	143	0	49	437
06/2018	Sacas	129.750	283.380	0	38.983	452.113
	Receita	18.401.212,02	28.102.156,11	0,00	5.822.932,01	52.326.300,14
	Preço Médio	141,82	99,16	0,00	149,37	115,73
	Qtde Container	405	886	0	122	1.413
07/2018	Sacas	83.702	369.516	0	25.312	478.530
	Receita	11.468.018,69	37.470.191,53	0,00	3.726.313,85	52.664.524,07
	Preço Médio	137,01	101,40	0,00	147,21	110,05
	Qtde Container	262	1.155	0	79	1.495



Exportação de Café a partir do Espírito Santo

Mensal x Tipo de Café

Exportação entre 01/01/2017 e 31/05/2020

Valores Quantitativos em Sacas de 60 kg
Valores Monetários em US\$

08/2018	Sacas	95.960	538.977	0	40.270	675.207
	Receita	12.661.881,27	53.668.993,31	0,00	5.645.847,95	71.976.722,53
	Preço Médio	131,94	99,57	0,00	140,19	106,59
	Qtde Container	300	1.684	0	126	2.110
09/2018	Sacas	131.699	290.341	0	17.086	439.126
	Receita	16.748.574,84	26.730.819,03	0,00	2.408.140,99	45.887.534,86
	Preço Médio	127,17	92,06	0,00	140,94	104,49
	Qtde Container	412	907	0	53	1.372
10/2018	Sacas	140.274	363.946	0	25.970	530.190
	Receita	16.661.866,27	33.336.957,21	0,00	3.585.762,97	53.584.586,45
	Preço Médio	118,78	91,59	0,00	138,07	101,06
	Qtde Container	438	1.137	0	81	1.657
11/2018	Sacas	152.866	235.423	0	33.887	422.176
	Receita	18.223.024,76	22.756.868,14	0,00	4.675.639,98	45.655.532,88
	Preço Médio	119,20	96,66	0,00	137,97	108,14
	Qtde Container	478	736	0	106	1.319
12/2018	Sacas	185.770	167.611	0	34.988	388.369
	Receita	23.068.184,57	16.038.406,01	0,00	4.765.213,97	43.871.804,55
	Preço Médio	124,17	95,68	0,00	136,19	112,96
	Qtde Container	581	524	0	109	1.214
Total em 2018	Sacas	1.419.557	2.454.942	0	313.041	4.187.540
	Receita	192.448.677,11	240.990.046,48	0,00	46.387.428,20	479.826.151,79
	Preço Médio	135,56	98,16	0,00	148,18	114,58
	Qtde Container	4.438	7.672	0	978	13.086
01/2019	Sacas	150.236	149.854	0	13.508	313.598
	Receita	18.378.311,61	13.672.175,75	0,00	1.760.022,00	33.810.509,36
	Preço Médio	122,32	91,23	0,00	130,29	107,81
	Qtde Container	469	468	0	42	980
02/2019	Sacas	166.119	205.018	0	24.170	395.307
	Receita	19.744.995,70	18.430.726,96	0,00	3.200.783,99	41.376.506,65
	Preço Médio	118,86	89,89	0,00	132,42	104,66
	Qtde Container	519	641	0	76	1.235
03/2019	Sacas	117.621	190.295	0	24.350	332.266
	Receita	13.874.031,22	17.124.561,67	0,00	3.152.483,98	34.151.076,87
	Preço Médio	117,95	89,98	0,00	129,46	102,78
	Qtde Container	368	595	0	76	1.038
04/2019	Sacas	168.046	235.822	4	25.409	429.281
	Receita	18.881.756,89	21.255.415,37	880,56	3.218.480,78	43.356.533,60
	Preço Médio	112,36	90,13	220,14	126,66	100,99
	Qtde Container	525	737	1	79	1.342



Exportação de Café a partir do Espírito Santo

Mensal x Tipo de Café

Exportação entre 01/01/2017 e 31/05/2020

Valores Quantitativos em Sacas de 60 kg
Valores Monetários em US\$

05/2019	Sacas	151.041	461.827	0	43.885	656.753
	Receita	16.560.083,58	37.838.034,42	0,00	5.515.304,96	59.913.422,96
	Preço Médio	109,63	81,93	0,00	125,67	91,22
	Qtde Container	472	1.443	0	137	2.052
06/2019	Sacas	120.219	383.090	0	28.544	531.853
	Receita	12.889.280,65	31.167.577,93	0,00	3.597.948,37	47.654.806,95
	Preço Médio	107,21	81,35	0,00	126,04	89,60
	Qtde Container	376	1.197	0	89	1.662
07/2019	Sacas	99.465	600.669	0	30.323	730.457
	Receita	11.276.879,75	49.382.227,91	0,00	3.856.520,99	64.515.628,65
	Preço Médio	113,37	82,21	0,00	127,18	88,32
	Qtde Container	311	1.877	0	95	2.283
08/2019	Sacas	105.742	458.435	0	30.648	594.825
	Receita	11.849.481,98	37.508.027,77	0,00	3.877.358,40	53.234.868,15
	Preço Médio	112,06	81,81	0,00	126,51	89,49
	Qtde Container	330	1.433	0	96	1.859
09/2019	Sacas	85.231	345.640	0	34.874	465.745
	Receita	8.939.085,95	27.719.175,35	0,00	4.368.813,40	41.027.074,70
	Preço Médio	104,88	80,19	0,00	125,27	88,08
	Qtde Container	266	1.080	0	109	1.455
10/2019	Sacas	111.980	350.781	0	36.664	499.425
	Receita	11.504.371,66	28.055.970,69	0,00	4.467.655,10	44.027.997,45
	Preço Médio	102,73	79,98	0,00	121,85	88,15
	Qtde Container	350	1.096	0	115	1.561
11/2019	Sacas	111.032	202.135	0	31.812	344.979
	Receita	11.270.343,84	16.498.001,05	0,00	3.965.870,15	31.734.215,04
	Preço Médio	101,50	81,61	0,00	124,66	91,98
	Qtde Container	347	632	0	99	1.078
12/2019	Sacas	84.062	342.433	0	17.204	443.699
	Receita	9.616.866,64	28.645.760,61	0,00	2.112.902,51	40.375.529,76
	Preço Médio	114,40	83,65	0,00	122,81	90,99
	Qtde Container	263	1.070	0	54	1.387
Total em 2019 Sacas		1.470.794	3.925.999	4	341.391	5.738.188
Receita		164.785.489,47	327.297.655,48	880,56	43.094.144,63	535.178.170,14
Preço Médio		112,03	83,36	220,14	126,23	93,26
Qtde Container		4.596	12.269	1	1.067	17.932
01/2020	Sacas	79.928	222.222	0	16.771	318.921
	Receita	9.931.538,81	18.475.096,94	0,00	2.022.143,51	30.428.779,26
	Preço Médio	124,25	83,13	0,00	120,57	95,41
	Qtde Container	250	694	0	52	997



Exportação de Café a partir do Espírito Santo

Mensal x Tipo de Café

Exportação entre 01/01/2017 e 31/05/2020

Valores Quantitativos em Sacas de 60 kg
Valores Monetários em US\$

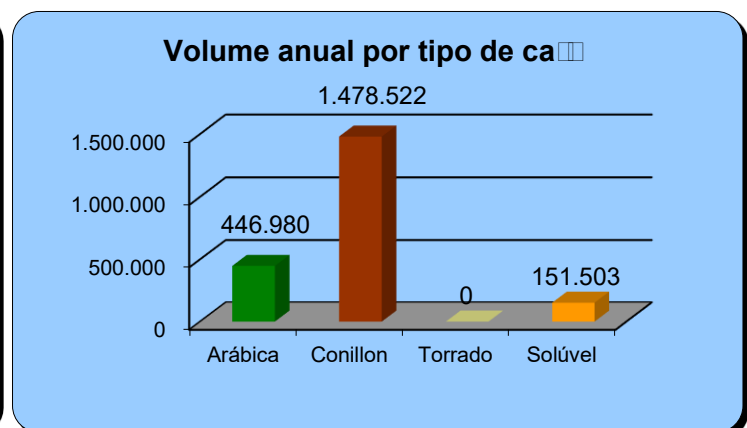
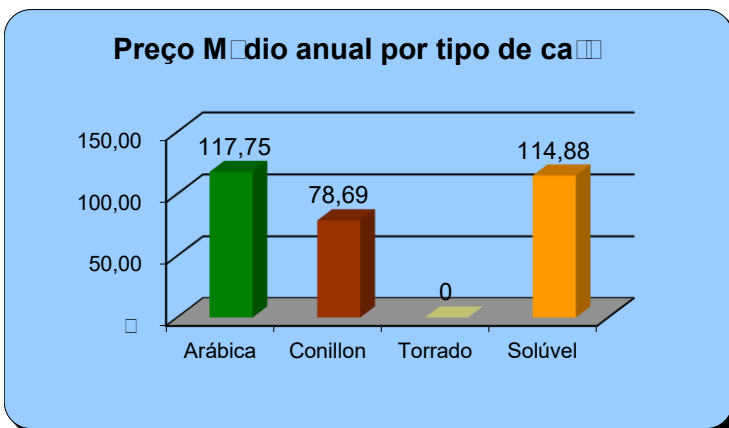
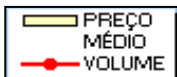
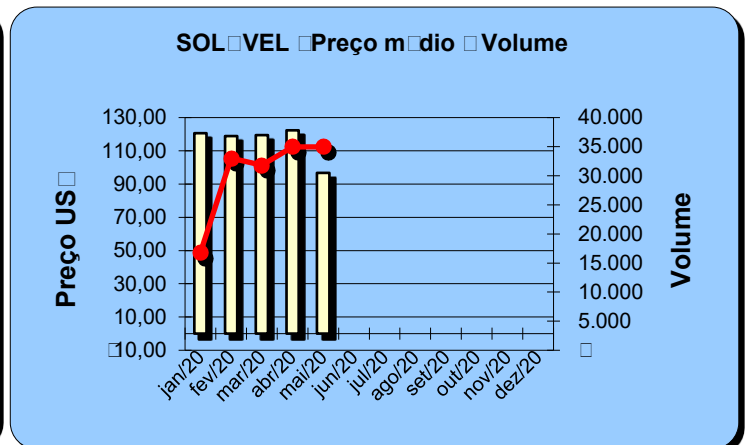
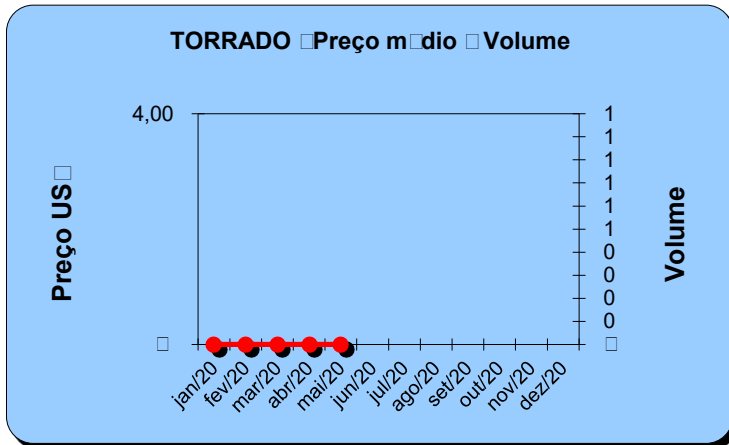
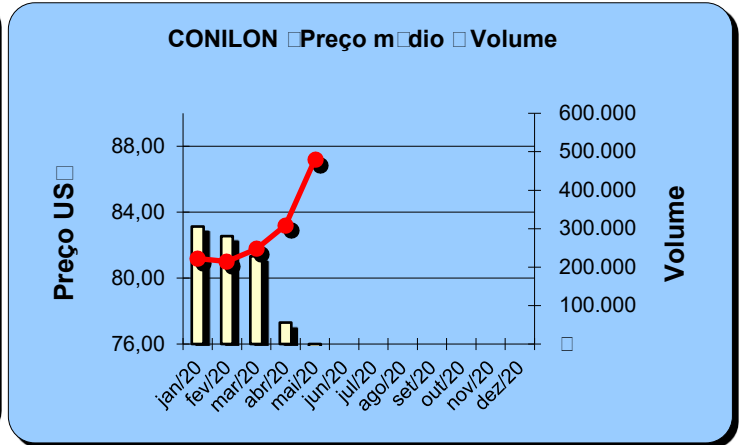
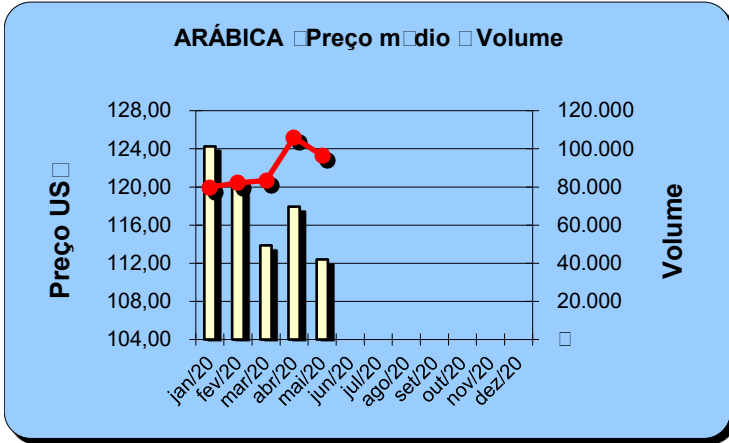
02/2020	Sacas	82.115	214.530	0	33.009	329.654
	Receita	9.910.697,65	17.710.324,32	0,00	3.921.778,10	31.542.800,07
	Preço Médio	120,69	82,55	0,00	118,80	95,68
	Qtde Container	257	670	0	103	1.030
03/2020	Sacas	83.456	250.924	0	31.803	366.183
	Receita	9.502.324,77	20.449.992,08	0,00	3.799.410,93	33.751.727,78
	Preço Médio	113,86	81,49	0,00	119,46	92,17
	Qtde Container	261	784	0	99	1.144
04/2020	Sacas	105.006	311.025	0	34.960	450.991
	Receita	12.448.126,50	24.047.118,63	0,00	4.277.841,46	40.773.086,59
	Preço Médio	118,54	77,31	0,00	122,36	90,40
	Qtde Container	328	972	0	109	1.409
05/2020	Sacas	96.475	479.821	0	34.960	611.256
	Receita	10.843.231,72	35.673.993,89	0,00	3.383.551,99	49.900.777,60
	Preço Médio	112,39	74,34	0,00	96,78	81,63
	Qtde Container	301	1.499	0	109	1.910
Total em 2020	Sacas	446.980	1.478.522	0	151.503	2.077.005
	Receita	52.635.919,45	116.356.525,86	0,00	17.404.725,99	186.397.171,30
	Preço Médio	117,75	78,69	0,00	114,88	89,74
	Qtde Container	1.397	4.619	0	472	6.490



Exportação de Café a partir do Espírito Santo Gráficos Estatísticos Preço Médio Volume

Período entre 01/01/2020 e 31/05/2020

Valores Quantitativos em Sacas de 60kg





Exportação de Café a partir do Espírito Santo por País Destino x Tipo de Café

Exportação entre 01/05/2020 e 31/05/2020

	País Destino	Valores Quantitativos em Sacas de 60 kg				%	
		Arábica	Conillon	Torrado	Solúvel Total		
1	BELGICA	0	170.326	0	0	170.326	27,86
2	E.U.A.	5.477	101.387	0	11.346	118.210	19,33
3	MEXICO	0	60.824	0	0	60.824	9,95
4	TURQUIA	38.971	880	0	660	40.511	6,62
5	ARGENTINA	18.558	20.372	0	0	38.930	6,36
6	INDONESIA	5.753	0	0	22.542	28.295	4,62
7	RUSSIAN	0	28.174	0	0	28.174	4,60
8	ESPANHA	0	20.184	0	0	20.184	3,30
9	AFRICA DO SUL	0	19.856	0	0	19.856	3,24
10	ALEMANHA	8.885	10.348	0	0	19.233	3,14
11	LIBANO	7.998	2.560	0	0	10.558	1,72
12	REINO UNIDO	0	10.440	0	0	10.440	1,70
13	CHILE	3.360	6.301	0	0	9.661	1,58
14	ARGELIA	0	6.400	0	0	6.400	1,04
15	EQUADOR	0	5.280	0	0	5.280	0,86
16	COLOMBIA	0	3.960	0	0	3.960	0,64
17	MARROCOS	0	3.520	0	0	3.520	0,57
18	INDIA	0	3.200	0	0	3.200	0,52
19	JORDANIA	1.600	1.600	0	0	3.200	0,52
20	URUGUAI	983	563	0	0	1.546	0,25
21	EGITO	880	640	0	0	1.520	0,24
22	ALBANIA	0	1.280	0	0	1.280	0,20
23	ITALIA	0	1.280	0	0	1.280	0,20
24	EMIR.ARABES	1.200	0	0	0	1.200	0,19
25	LIBIA	1.200	0	0	0	1.200	0,19
26	ISRAEL	640	0	0	0	640	0,10
27	PARAGUAI	0	446	0	0	446	0,07
28	FRANCA	0	0	0	412	412	0,06
29	UCRANIA	330	0	0	0	330	0,05
30	CABO VERDE	320	0	0	0	320	0,05
31	GRECIA	320	0	0	0	320	0,05
	Total	96.475	479.821	0	34.960	611.256	100,00



Exportação de Café a partir do Espírito Santo por País Destino x Tipo de Café

Exportação entre 01/01/2020 e 31/05/2020

	País Destino	Valores Quantitativos em Sacas de 60 kg				%	
		Arábica	Conillon	Torrado	Solúvel Total		
1	E.U.A.	18.304	376.263	0	45.384	439.951	21,18
2	BELGICA	250	290.797	0	0	291.047	14,01
3	MEXICO	1.195	217.587	0	0	218.782	10,53
4	TURQUIA	181.391	2.963	0	1.981	186.335	8,97
5	ALEMANHA	60.637	74.549	0	0	135.186	6,50
6	ARGENTINA	58.603	69.324	0	0	127.927	6,15
7	INDONESIA	25.885	0	0	99.184	125.069	6,02
8	AFRICA DO SUL	0	110.993	0	0	110.993	5,34
9	ESPANHA	961	71.316	0	0	72.277	3,47
10	CHILE	11.520	56.595	0	0	68.115	3,27
11	RUSSIAN	320	66.641	0	0	66.961	3,22
12	LIBANO	40.752	7.380	0	0	48.132	2,31
13	REINO UNIDO	176	28.775	0	325	29.276	1,40
14	ARGELIA	0	22.026	0	0	22.026	1,06
15	EQUADOR	0	21.946	0	0	21.946	1,05
16	COLOMBIA	3.268	15.799	0	0	19.067	0,91
17	ITALIA	6.263	9.919	0	0	16.182	0,77
18	MARROCOS	0	9.596	0	0	9.596	0,46
19	URUGUAI	5.579	3.106	0	0	8.685	0,41
20	INDIA	0	6.400	0	0	6.400	0,30
21	FRANCA	1.113	3.685	0	824	5.622	0,27
22	JORDANIA	1.600	3.200	0	0	4.800	0,23
23	HOLANDA (PAISES	1.515	20	0	3.120	4.655	0,22
24	ISRAEL	4.280	0	0	0	4.280	0,20
25	EMIR.ARABES	4.000	0	0	0	4.000	0,19
26	GRECIA	1.920	1.600	0	0	3.520	0,16
27	ALBANIA	0	3.200	0	0	3.200	0,15
28	EGITO	2.160	960	0	0	3.120	0,15
29	CHIPRE	2.880	0	0	0	2.880	0,13
30	LIBIA	2.400	0	0	0	2.400	0,11
31	UCRANIA	2.310	0	0	0	2.310	0,11
32	ARABIA SAUDITA	1.700	0	0	0	1.700	0,08
33	PARAGUAI	446	892	0	0	1.338	0,06
34	SIRIA	0	1.320	0	0	1.320	0,06
35	POLONIA	1.278	0	0	0	1.278	0,06
36	CROACIA	1.080	0	0	0	1.080	0,05
37	AUSTRALIA	0	320	0	685	1.005	0,04
38	TAIWAN	900	0	0	0	900	0,04
39	GEORGIA	0	640	0	0	640	0,03
40	QATAR	640	0	0	0	640	0,03
41	JAPAO	200	333	0	0	533	0,02
42	FINLANDIA	0	360	0	0	360	0,01
43	CABO VERDE	320	0	0	0	320	0,01
44	KUWEIT	320	0	0	0	320	0,01
45	PORTUGAL	315	0	0	0	315	0,01
46	BAREIN	300	0	0	0	300	0,01
47	DINAMARCA	199	0	0	0	199	0,00
48	SUICA	0	17	0	0	17	0,00



Exportação de Café a partir do Espírito Santo por País Destino x Tipo de Café

Exportação entre 01/01/2020 e 31/05/2020

País Destino	Valores Quantitativos em Sacas de 60 kg					%
	Arábica	Conillon	Torrado	Solúvel	Total	
Total	446.980	1.478.522	0	151.503	2.077.005	100,00



Exportação de Café a partir do Espírito Santo por Navio x Tipo de Café

Exportação entre 01/05/2020 e 31/05/2020

Valores Quantitativos em Sacas de 60 kg

Navio	Arábica	Conillon	Torrado	Soluvel	Total	%
1 LOG-IN RESILIENTE	54.419	286.625	0	8.636	349.680	57,20
2 LOG-IN PANTANAL	17.800	156.699	0	26.324	200.823	32,85
3 TRANSP.RODOVIARIO	19.221	21.061	0	0	40.282	6,59
4 LOG-IN-PANTANAL.	2.640	5.400	0	0	8.040	1,31
5 LOGIN PANTANAL	2.395	1.600	0	0	3.995	0,65
6 BOMAR RESOLUTE	0	2.000	0	0	2.000	0,32
7 LETAVIA	0	1.770	0	0	1.770	0,28
8 LUTETIA	0	1.333	0	0	1.333	0,21
9 GERHARD SCHULTE	0	1.333	0	0	1.333	0,21
10 BOMAR PRAIA	0	1.333	0	0	1.333	0,21
11 EXPRESS BRAZIL	0	667	0	0	667	0,10
Total	96.475	479.821	0	34.960	611.256	100,00



Exportação de Café a partir do Espírito Santo por Navio x Tipo de Café

Exportação entre 01/01/2020 e 31/05/2020

Valores Quantitativos em Sacas de 60 kg

Navio	Arábica	Conillon	Torrado	Solúvel	Total	%
1 LOG-IN RESILIENTE	245.887	884.109	0	36.487	1.166.483	56,16
2 LOG-IN PANTANAL	100.841	396.464	0	103.726	601.031	28,93
3 TRANSP.RODOVIARIO	62.337	70.095	0	0	132.432	6,37
4 LOG-IN-PANTANAL.	20.226	40.118	0	0	60.344	2,90
5 LOGIN PANTANAL	8.997	35.680	0	0	44.677	2,15
6 BOMAR PRAIA	0	9.866	0	3.782	13.648	0,65
7 LETAVIA	0	9.740	0	3.782	13.522	0,65
8 BOMAR RESOLUTE	0	12.638	0	0	12.638	0,60
9 LUTETIA	2.508	5.278	0	0	7.786	0,37
10 HANSA GRANITE	0	5.332	0	0	5.332	0,25
11 MSC ARICA	3.400	0	0	0	3.400	0,16
12 NORTHERN	875	2.332	0	0	3.207	0,15
13 EXPRESS BRAZIL	320	2.167	0	0	2.487	0,11
14 GRANDE AMBURGO	0	2.333	0	0	2.333	0,11
15 GRANDE SAN PAOLO	0	0	0	1.573	1.573	0,07
16 GERHARD SCHULTE	0	1.333	0	0	1.333	0,06
17 TRANSP.AEREO	1.000	17	0	281	1.298	0,06
18 GRANDE FRANCIA	0	0	0	1.248	1.248	0,06
19 GRANDE HAMBURGO	0	1.000	0	0	1.000	0,04
20 GRANDE ARGENTINA	315	0	0	624	939	0,04
21 CAP SAN MARCO	199	0	0	0	199	0,00
22 MSC DESIREE	75	20	0	0	95	0,00
Total	446.980	1.478.522	0	151.503	2.077.005	100,00