



EXPORTAÇÃO DE CAFÉ A PARTIR DO ESPÍRITO SANTO

**RELATÓRIO MENSAL
JUNHO – 2020**



Vitória, 14 de julho de 2020

Prezado Associado,

Temos a satisfação de encaminhar o **RELATÓRIO MENSAL** contendo resumos e demonstrativos das exportações de café a partir do Espírito Santo, no mês de **JUNHO** de 2020, o acumulado do ano e outras informações, conforme índice que consta na página 02.

Em junho o Espírito Santo exportou 715.388 sacas de 60kg, negociadas a um preço médio de US\$ 79,26 que movimentaram uma receita de US\$ 56.703.707,85. Os 2.236 contêineres que saíram do estado transportaram 73.065 sacas de café arábica, 610.054 sacas de conilon e o equivalente a 32.269 sacas de café solúvel.

A receita cambial acumulada em 2020 é de US\$ 243.664.406,26 equivalente a 2.796.245 sacas de 60kg e a um preço médio de US\$ 87,13 por saca.

Destaca-se no mês de junho/2020 o recorde histórico de embarque de café conilon em um único mês. A marca anterior foi alcançada em julho de 2019.

Atenciosamente,

MARCIO CANDIDO FERREIRA
Presidente

Avenida N. S. dos Navegantes 675 Palácio do Café
Enseada do Suá Vitória ES CEP 29050-912 Brasil
Tel (55) (27) 3235.2311 www.cccv.org.br cccv@cccv.org.br



RELATÓRIO MENSAL

EXPORTAÇÃO DE CAFÉ A PARTIR DO ESPÍRITO SANTO

JUNHO – 2020

1. VOLUME EXPORTADO, RECEITA CAMBIAL, PREÇO MÉDIO E QTD. DE CONTAINER NO PERÍODO DE 2017 A 2020 Mensal, por espécie e industrializado	Pág. 03
2. GRÁFICOS DAS EXPORTAÇÕES POR TIPO DE CAFÉ NO ANO	Pág. 08
3. EXPORTAÇÃO POR PAÍS DE DESTINO NO MÊS Por espécie e industrializado	Pág. 09
4. EXPORTAÇÃO POR PAÍS DE DESTINO ACUMULADO NO ANO Por espécie e industrializado	Pág. 10
5. EMBARQUES POR NAVIO NO MÊS Por espécie e industrializado	Pág. 12
6. EMBARQUES POR NAVIO ACUMULADO NO ANO Por espécie e industrializado	Pág. 13

OBS.:

- **VOLUMES** – em sacas de 60 kg
- **RECEITA CAMBIAL** – em US\$
- **PREÇO MÉDIO** – em US\$/Saca 60kg
- **ESPÉCIE** = Arábica e Conilon
- **INDUSTRIALIZADO** = Solúvel e Torrado

Volumes apurados com base na data da liberação do embarque pela Autoridade Aduaneira.



Exportação de Café a partir do Espírito Santo

Mensal x Tipo de Café

Exportação entre 01/01/2017 e 30/06/2020

Valores Quantitativos em Sacas de 60 kg
Valores Monetários em US\$

Exportação		Arábica	Conillon	Torrado	Solúvel	Total
01/2017	Sacas	124.261	21.754	0	9.076	155.091
	Receita	20.521.304,23	3.599.207,58	0,00	1.271.808,00	25.392.319,81
	Preço Médio	165,14	165,45	0,00	140,12	163,72
	Qtde Container	388	68	0	28	485
02/2017	Sacas	145.036	9.040	0	21.572	175.648
	Receita	24.765.361,55	1.599.957,96	0,00	3.508.292,40	29.873.611,91
	Preço Médio	170,75	176,98	0,00	162,63	170,07
	Qtde Container	453	28	0	67	549
03/2017	Sacas	100.389	20.626	0	24.513	145.528
	Receita	17.101.990,47	3.570.831,52	0,00	3.960.513,44	24.633.335,43
	Preço Médio	170,35	173,12	0,00	161,56	169,26
	Qtde Container	314	64	0	77	455
04/2017	Sacas	109.473	24.125	0	28.888	162.486
	Receita	18.509.175,14	4.073.175,96	0,00	4.632.463,20	27.214.814,30
	Preço Médio	169,07	168,83	0,00	160,35	167,49
	Qtde Container	342	75	0	90	508
05/2017	Sacas	74.527	17.090	0	31.484	123.101
	Receita	12.199.280,65	2.866.643,07	0,00	5.264.173,60	20.330.097,32
	Preço Médio	163,68	167,73	0,00	167,20	165,14
	Qtde Container	233	53	0	98	385
06/2017	Sacas	104.827	17.295	0	33.515	155.637
	Receita	16.075.247,66	2.706.987,36	0,00	5.727.200,49	24.509.435,51
	Preço Médio	153,35	156,51	0,00	170,88	157,47
	Qtde Container	328	54	0	105	486
07/2017	Sacas	93.651	18.080	0	21.873	133.604
	Receita	13.732.988,50	2.838.458,20	0,00	3.728.635,48	20.300.082,18
	Preço Médio	146,64	156,99	0,00	170,46	151,94
	Qtde Container	293	57	0	68	418
08/2017	Sacas	145.930	27.291	0	20.634	193.855
	Receita	21.868.859,36	3.956.962,04	0,00	3.473.145,60	29.298.967,00
	Preço Médio	149,85	144,99	0,00	168,32	151,13
	Qtde Container	456	85	0	64	606
09/2017	Sacas	124.951	21.510	0	29.776	176.237
	Receita	19.059.753,41	3.131.408,45	0,00	4.917.374,70	27.108.536,56
	Preço Médio	152,53	145,57	0,00	165,14	153,81
	Qtde Container	390	67	0	93	551
10/2017	Sacas	153.957	14.431	0	33.144	201.532
	Receita	23.733.466,72	2.126.552,22	0,00	5.330.006,98	31.190.025,92
	Preço Médio	154,15	147,36	0,00	160,81	154,76
	Qtde Container	481	45	0	104	630



Exportação de Café a partir do Espírito Santo

Mensal x Tipo de Café

Exportação entre 01/01/2017 e 30/06/2020

Valores Quantitativos em Sacas de 60 kg
Valores Monetários em US\$

11/2017	Sacas	162.325	36.491	0	31.575	230.391
	Receita	24.625.323,78	5.146.536,38	0,00	5.334.978,75	35.106.838,91
	Preço Médio	151,70	141,03	0,00	168,96	152,37
	Qtde Container	507	114	0	99	720
12/2017	Sacas	134.680	42.795	0	26.633	204.108
	Receita	20.379.468,77	5.905.250,59	0,00	4.546.224,16	30.830.943,52
	Preço Médio	151,31	137,98	0,00	170,69	151,05
	Qtde Container	421	134	0	83	638
Total em 2017	Sacas	1.474.007	270.528	0	312.683	2.057.218
	Receita	232.572.220,24	41.521.971,33	0,00	51.694.816,80	325.789.008,37
	Preço Médio	157,78	153,48	0,00	165,32	158,36
	Qtde Container	4.606	844	0	976	6.431
01/2018	Sacas	104.701	6.901	0	1.123	112.725
	Receita	16.102.770,15	826.547,96	0,00	186.624,00	17.115.942,11
	Preço Médio	153,79	119,77	0,00	166,18	151,83
	Qtde Container	327	22	0	4	352
02/2018	Sacas	101.681	26.362	0	25.291	153.334
	Receita	15.980.348,23	3.349.397,35	0,00	4.288.176,27	23.617.921,85
	Preço Médio	157,16	127,05	0,00	169,55	154,02
	Qtde Container	318	82	0	79	479
03/2018	Sacas	126.937	70.974	0	30.215	228.126
	Receita	19.048.411,10	7.584.755,13	0,00	4.960.723,16	31.593.889,39
	Preço Médio	150,06	106,86	0,00	164,18	138,49
	Qtde Container	397	222	0	94	713
04/2018	Sacas	87.897	55.655	0	24.385	167.937
	Receita	12.812.727,58	6.352.133,42	0,00	3.894.461,98	23.059.322,98
	Preço Médio	145,76	114,13	0,00	159,70	137,30
	Qtde Container	275	174	0	76	525
05/2018	Sacas	78.320	45.856	0	15.531	139.707
	Receita	11.271.657,63	4.772.821,28	0,00	2.427.591,07	18.472.069,98
	Preço Médio	143,91	104,08	0,00	156,30	132,22
	Qtde Container	245	143	0	49	437
06/2018	Sacas	129.750	283.380	0	38.983	452.113
	Receita	18.401.212,02	28.102.156,11	0,00	5.822.932,01	52.326.300,14
	Preço Médio	141,82	99,16	0,00	149,37	115,73
	Qtde Container	405	886	0	122	1.413
07/2018	Sacas	83.702	369.516	0	25.312	478.530
	Receita	11.468.018,69	37.470.191,53	0,00	3.726.313,85	52.664.524,07
	Preço Médio	137,01	101,40	0,00	147,21	110,05
	Qtde Container	262	1.155	0	79	1.495



Exportação de Café a partir do Espírito Santo

Mensal x Tipo de Café

Exportação entre 01/01/2017 e 30/06/2020

Valores Quantitativos em Sacas de 60 kg
Valores Monetários em US\$

08/2018	Sacas	95.960	538.977	0	40.270	675.207
	Receita	12.661.881,27	53.668.993,31	0,00	5.645.847,95	71.976.722,53
	Preço Médio	131,94	99,57	0,00	140,19	106,59
	Qtde Container	300	1.684	0	126	2.110
09/2018	Sacas	131.699	290.341	0	17.086	439.126
	Receita	16.748.574,84	26.730.819,03	0,00	2.408.140,99	45.887.534,86
	Preço Médio	127,17	92,06	0,00	140,94	104,49
	Qtde Container	412	907	0	53	1.372
10/2018	Sacas	140.274	363.946	0	25.970	530.190
	Receita	16.661.866,27	33.336.957,21	0,00	3.585.762,97	53.584.586,45
	Preço Médio	118,78	91,59	0,00	138,07	101,06
	Qtde Container	438	1.137	0	81	1.657
11/2018	Sacas	152.866	235.423	0	33.887	422.176
	Receita	18.223.024,76	22.756.868,14	0,00	4.675.639,98	45.655.532,88
	Preço Médio	119,20	96,66	0,00	137,97	108,14
	Qtde Container	478	736	0	106	1.319
12/2018	Sacas	185.770	167.611	0	34.988	388.369
	Receita	23.068.184,57	16.038.406,01	0,00	4.765.213,97	43.871.804,55
	Preço Médio	124,17	95,68	0,00	136,19	112,96
	Qtde Container	581	524	0	109	1.214
Total em 2018						
	Sacas	1.419.557	2.454.942	0	313.041	4.187.540
	Receita	192.448.677,11	240.990.046,48	0,00	46.387.428,20	479.826.151,79
	Preço Médio	135,56	98,16	0,00	148,18	114,58
	Qtde Container	4.438	7.672	0	978	13.086
01/2019	Sacas	150.236	149.854	0	13.508	313.598
	Receita	18.378.311,61	13.672.175,75	0,00	1.760.022,00	33.810.509,36
	Preço Médio	122,32	91,23	0,00	130,29	107,81
	Qtde Container	469	468	0	42	980
02/2019	Sacas	166.119	205.018	0	24.170	395.307
	Receita	19.744.995,70	18.430.726,96	0,00	3.200.783,99	41.376.506,65
	Preço Médio	118,86	89,89	0,00	132,42	104,66
	Qtde Container	519	641	0	76	1.235
03/2019	Sacas	117.621	190.295	0	24.350	332.266
	Receita	13.874.031,22	17.124.561,67	0,00	3.152.483,98	34.151.076,87
	Preço Médio	117,95	89,98	0,00	129,46	102,78
	Qtde Container	368	595	0	76	1.038
04/2019	Sacas	168.046	235.822	4	25.409	429.281
	Receita	18.881.756,89	21.255.415,37	880,56	3.218.480,78	43.356.533,60
	Preço Médio	112,36	90,13	220,14	126,66	100,99
	Qtde Container	525	737	1	79	1.342



Exportação de Café a partir do Espírito Santo

Mensal x Tipo de Café

Exportação entre 01/01/2017 e 30/06/2020

Valores Quantitativos em Sacas de 60 kg
Valores Monetários em US\$

05/2019	Sacas	151.041	461.827	0	43.885	656.753
	Receita	16.560.083,58	37.838.034,42	0,00	5.515.304,96	59.913.422,96
	Preço Médio	109,63	81,93	0,00	125,67	91,22
	Qtde Container	472	1.443	0	137	2.052
06/2019	Sacas	120.219	383.090	0	28.544	531.853
	Receita	12.889.280,65	31.167.577,93	0,00	3.597.948,37	47.654.806,95
	Preço Médio	107,21	81,35	0,00	126,04	89,60
	Qtde Container	376	1.197	0	89	1.662
07/2019	Sacas	99.465	600.669	0	30.323	730.457
	Receita	11.276.879,75	49.382.227,91	0,00	3.856.520,99	64.515.628,65
	Preço Médio	113,37	82,21	0,00	127,18	88,32
	Qtde Container	311	1.877	0	95	2.283
08/2019	Sacas	105.742	458.435	0	30.648	594.825
	Receita	11.849.481,98	37.508.027,77	0,00	3.877.358,40	53.234.868,15
	Preço Médio	112,06	81,81	0,00	126,51	89,49
	Qtde Container	330	1.433	0	96	1.859
09/2019	Sacas	85.231	345.640	0	34.874	465.745
	Receita	8.939.085,95	27.719.175,35	0,00	4.368.813,40	41.027.074,70
	Preço Médio	104,88	80,19	0,00	125,27	88,08
	Qtde Container	266	1.080	0	109	1.455
10/2019	Sacas	111.980	350.781	0	36.664	499.425
	Receita	11.504.371,66	28.055.970,69	0,00	4.467.655,10	44.027.997,45
	Preço Médio	102,73	79,98	0,00	121,85	88,15
	Qtde Container	350	1.096	0	115	1.561
11/2019	Sacas	111.032	202.135	0	31.812	344.979
	Receita	11.270.343,84	16.498.001,05	0,00	3.965.870,15	31.734.215,04
	Preço Médio	101,50	81,61	0,00	124,66	91,98
	Qtde Container	347	632	0	99	1.078
12/2019	Sacas	84.062	342.433	0	17.204	443.699
	Receita	9.616.866,64	28.645.760,61	0,00	2.112.902,51	40.375.529,76
	Preço Médio	114,40	83,65	0,00	122,81	90,99
	Qtde Container	263	1.070	0	54	1.387
Total em 2019 Sacas		1.470.794	3.925.999	4	341.391	5.738.188
Receita		164.785.489,47	327.297.655,48	880,56	43.094.144,63	535.178.170,14
Preço Médio		112,03	83,36	220,14	126,23	93,26
Qtde Container		4.596	12.269	1	1.067	17.932
01/2020	Sacas	79.928	222.222	0	16.771	318.921
	Receita	9.931.538,81	18.475.096,94	0,00	2.022.143,51	30.428.779,26
	Preço Médio	124,25	83,13	0,00	120,57	95,41
	Qtde Container	250	694	0	52	997



Exportação de Café a partir do Espírito Santo

Mensal x Tipo de Café

Exportação entre 01/01/2017 e 30/06/2020

Valores Quantitativos em Sacas de 60 kg
Valores Monetários em US\$

02/2020	Sacas	82.115	214.530	0	33.009	329.654
	Receita	9.910.697,65	17.710.324,32	0,00	3.921.778,10	31.542.800,07
	Preço Médio	120,69	82,55	0,00	118,80	95,68
	Qtde Container	257	670	0	103	1.030
03/2020	Sacas	82.457	250.924	0	31.803	365.184
	Receita	9.502.324,77	20.449.992,08	0,00	3.799.410,93	33.751.727,78
	Preço Médio	115,23	81,49	0,00	119,46	92,42
	Qtde Container	258	784	0	99	1.141
04/2020	Sacas	105.006	311.025	0	34.960	450.991
	Receita	12.448.126,50	24.047.118,63	0,00	4.277.841,46	40.773.086,59
	Preço Médio	118,54	77,31	0,00	122,36	90,40
	Qtde Container	328	972	0	109	1.409
05/2020	Sacas	99.593	481.554	0	34.960	616.107
	Receita	11.273.725,67	35.807.027,05	0,00	3.383.551,99	50.464.304,71
	Preço Médio	113,19	74,35	0,00	96,78	81,90
	Qtde Container	311	1.505	0	109	1.925
06/2020	Sacas	73.065	610.054	0	32.269	715.388
	Receita	7.470.682,04	45.286.771,41	0,00	3.946.254,40	56.703.707,85
	Preço Médio	102,24	74,23	0,00	122,29	79,26
	Qtde Container	228	1.906	0	101	2.236
Total em 2020 Sacas		522.164	2.090.309	0	183.772	2.796.245
Receita		60.537.095,44	161.776.330,43	0,00	21.350.980,39	243.664.406,26
Preço Médio		115,93	77,39	0,00	116,18	87,13
Qtde Container		1.632	6.531	0	573	8.738

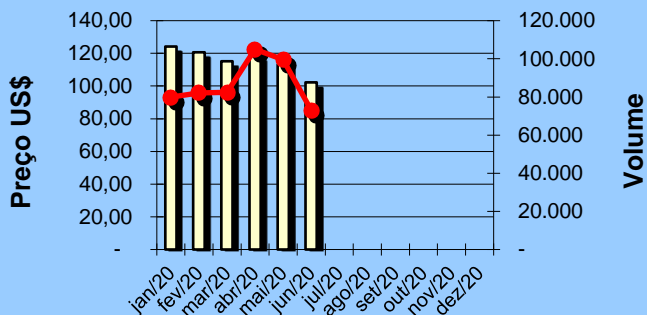


Exportação de Café a partir do Espírito Santo Gráficos Estatísticos - Preço Médio x Volume

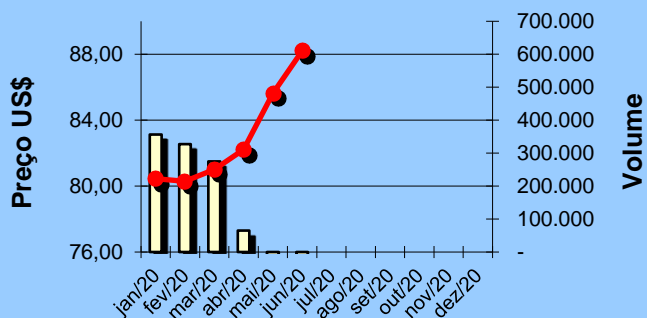
Período entre 01/01/2020 e 30/06/2020

Valores Quantitativos em Sacas de 60kg

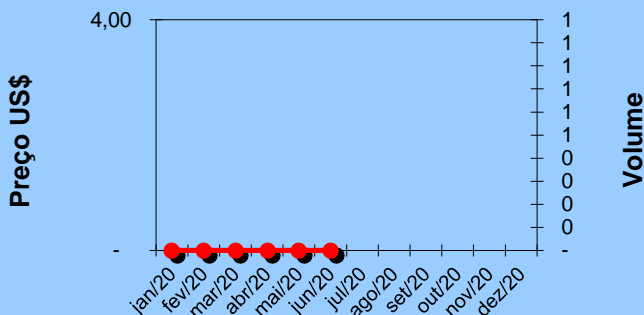
ARÁBICA - Preço médio x Volume



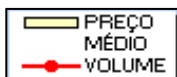
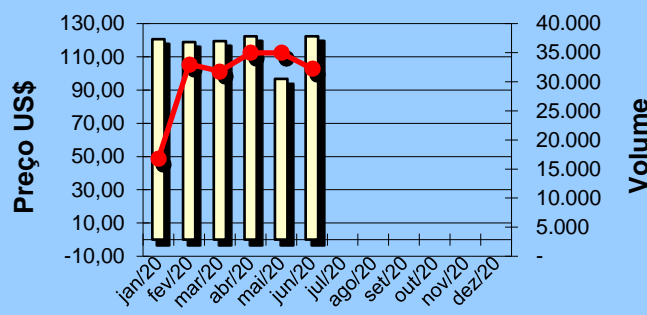
CONILON - Preço médio x Volume



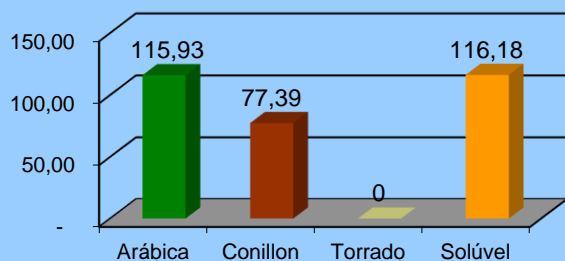
TORRADO - Preço médio x Volume



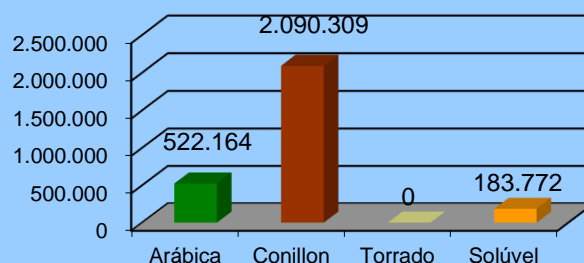
SOLÚVEL - Preço médio x Volume



Preço Médio anual por tipo de café



Volume anual por tipo de café





Exportação de Café a partir do Espírito Santo por País Destino x Tipo de Café

Exportação entre 01/06/2020 e 30/06/2020

	País Destino	Valores Quantitativos em Sacas de 60 kg				%	
		Arábica	Conillon	Torrado	Solúvel Total		
1	BELGICA	0	157.895	0	0	157.895	22,07
2	MEXICO	1.333	131.092	0	0	132.425	18,51
3	E.U.A.	2.525	58.001	0	7.564	68.090	9,51
4	AFRICA DO SUL	0	46.093	0	0	46.093	6,44
5	TURQUIA	31.295	340	0	660	32.295	4,51
6	ALEMANHA	0	29.772	0	0	29.772	4,16
7	ARGELIA	960	28.588	0	0	29.548	4,13
8	ARGENTINA	11.310	17.661	0	0	28.971	4,04
9	VIETNAM	0	28.853	0	0	28.853	4,03
10	ESPANHA	0	27.370	0	0	27.370	3,82
11	INDONESIA	0	0	0	24.045	24.045	3,36
12	RUSSIAN	0	20.773	0	0	20.773	2,90
13	CHILE	3.600	15.567	0	0	19.167	2,67
14	EQUADOR	0	13.334	0	0	13.334	1,86
15	LIBANO	11.518	960	0	0	12.478	1,74
16	COLOMBIA	1.578	10.320	0	0	11.898	1,66
17	CUBA	0	7.475	0	0	7.475	1,04
18	INDIA	0	5.120	0	0	5.120	0,71
19	REINO UNIDO	0	4.320	0	0	4.320	0,60
20	ALBANIA	0	1.600	0	0	1.600	0,22
21	JORDANIA	1.600	0	0	0	1.600	0,22
22	MARROCOS	320	1.280	0	0	1.600	0,22
23	GRECIA	960	320	0	0	1.280	0,17
24	JAPAO	1.151	0	0	0	1.151	0,16
25	FRANCA	0	1.005	0	0	1.005	0,14
26	CANADA	0	1.000	0	0	1.000	0,13
27	URUGUAI	895	5	0	0	900	0,12
28	AUSTRALIA	360	333	0	0	693	0,09
29	UCRANIA	660	0	0	0	660	0,09
30	ISRAEL	640	0	0	0	640	0,08
31	OMAN	0	640	0	0	640	0,08
32	TAIWAN	600	0	0	0	600	0,08
33	EMIR.ARABES	440	0	0	0	440	0,06
34	ITALIA	360	0	0	0	360	0,05
35	CABO VERDE	320	0	0	0	320	0,04
36	EGITO	320	0	0	0	320	0,04
37	GEORGIA	0	320	0	0	320	0,04
38	KUWEIT	320	0	0	0	320	0,04
39	SUICA	0	17	0	0	17	0,00
	Total	73.065	610.054	0	32.269	715.388	100,00



Exportação de Café a partir do Espírito Santo por País Destino x Tipo de Café

Exportação entre 01/01/2020 e 30/06/2020

	País Destino	Valores Quantitativos em Sacas de 60 kg				%	
		Arábica	Conillon	Torrado	Solúvel Total		
1	E.U.A.	20.829	434.264	0	52.948	508.041	18,16
2	BELGICA	250	448.692	0	0	448.942	16,05
3	MEXICO	2.528	348.680	0	0	351.208	12,55
4	TURQUIA	213.865	3.303	0	2.641	219.809	7,86
5	ALEMANHA	59.638	104.321	0	0	163.959	5,86
6	ARGENTINA	71.212	88.717	0	0	159.929	5,71
7	AFRICA DO SUL	0	157.086	0	0	157.086	5,61
8	INDONESIA	25.885	0	0	123.229	149.114	5,33
9	ESPANHA	961	98.686	0	0	99.647	3,56
10	RUSSIAN	320	87.414	0	0	87.734	3,13
11	CHILE	15.120	72.162	0	0	87.282	3,12
12	LIBANO	52.910	8.340	0	0	61.250	2,19
13	ARGELIA	960	50.614	0	0	51.574	1,84
14	EQUADOR	0	35.280	0	0	35.280	1,26
15	REINO UNIDO	176	33.095	0	325	33.596	1,20
16	COLOMBIA	4.846	26.119	0	0	30.965	1,10
17	VIETNAM	0	28.853	0	0	28.853	1,03
18	ITALIA	6.623	9.919	0	0	16.542	0,59
19	INDIA	0	11.520	0	0	11.520	0,41
20	MARROCOS	320	10.876	0	0	11.196	0,40
21	URUGUAI	6.474	3.111	0	0	9.585	0,34
22	CUBA	0	7.475	0	0	7.475	0,26
23	FRANCA	1.113	4.690	0	824	6.627	0,23
24	JORDANIA	3.200	3.200	0	0	6.400	0,22
25	ISRAEL	4.920	0	0	0	4.920	0,17
26	ALBANIA	0	4.800	0	0	4.800	0,17
27	GRECIA	2.880	1.920	0	0	4.800	0,17
28	HOLANDA (PAISES)	1.515	20	0	3.120	4.655	0,16
29	EMIR.ARABES	4.440	0	0	0	4.440	0,15
30	EGITO	2.480	960	0	0	3.440	0,12
31	UCRANIA	2.970	0	0	0	2.970	0,10
32	CHIPRE	2.880	0	0	0	2.880	0,10
33	LIBIA	2.400	0	0	0	2.400	0,08
34	ARABIA SAUDITA	1.700	0	0	0	1.700	0,06
35	AUSTRALIA	360	653	0	685	1.698	0,06
36	JAPAO	1.351	333	0	0	1.684	0,06
37	TAIWAN	1.500	0	0	0	1.500	0,05
38	PARAGUAI	446	892	0	0	1.338	0,04
39	SIRIA	0	1.320	0	0	1.320	0,04
40	POLONIA	1.278	0	0	0	1.278	0,04
41	CROACIA	1.080	0	0	0	1.080	0,03
42	CANADA	0	1.000	0	0	1.000	0,03
43	GEORGIA	0	960	0	0	960	0,03
44	CABO VERDE	640	0	0	0	640	0,02
45	KUWEIT	640	0	0	0	640	0,02
46	OMAN	0	640	0	0	640	0,02
47	QATAR	640	0	0	0	640	0,02
48	FINLANDIA	0	360	0	0	360	0,01



Exportação de Café a partir do Espírito Santo por País Destino x Tipo de Café

Exportação entre 01/01/2020 e 30/06/2020

País Destino	Valores Quantitativos em Sacas de 60 kg				%	
	Arábica	Conillon	Torrado	Solúvel Total		
49 PORTUGAL	315	0	0	0	315	0,01
50 BAREIN	300	0	0	0	300	0,01
51 DINAMARCA	199	0	0	0	199	0,00
52 SUICA	0	34	0	0	34	0,00
Total	522.164	2.090.309	0	183.772	2.796.245	100,00



Exportação de Café a partir do Espírito Santo por Navio x Tipo de Café

Exportação entre 01/06/2020 e 30/06/2020

Valores Quantitativos em Sacas de 60 kg

Navio	Arábica	Conillon	Torrado	Soluvel	Total	%
1 LOG-IN RESILIENTE	44.930	345.172	0	4.442	394.544	55,15
2 LOG-IN PANTANAL	14.471	181.245	0	24.045	219.761	30,71
3 TRANSP.RODOVIARIO	12.205	16.066	0	0	28.271	3,95
4 BOMAR PRAIA	0	16.163	0	0	16.163	2,25
5 HANSA GRANITE	0	11.418	0	3.782	15.200	2,12
6 LOG-IN-PANTANAL.	320	13.334	0	0	13.654	1,90
7 LOGIN PANTANAL	600	10.753	0	0	11.353	1,58
8 NORTHERN	0	5.186	0	0	5.186	0,72
9 EXPRESS BRAZIL	0	4.667	0	0	4.667	0,65
10 LETAVIA	0	2.900	0	0	2.900	0,40
11 EXPRESS FRANCE	539	1.333	0	0	1.872	0,26
12 GRANDE ARGENTINA	0	1.800	0	0	1.800	0,25
13 TRANSP.AEREO	0	17	0	0	17	0,00
Total	73.065	610.054	0	32.269	715.388	100,00



Exportação de Café a partir do Espírito Santo por Navio x Tipo de Café

Exportação entre 01/01/2020 e 30/06/2020

Valores Quantitativos em Sacas de 60 kg

Navio	Arábica	Conillon	Torrado	Soluvel	Total	%
1 LOG-IN RESILIENTE	291.996	1.229.281	0	40.929	1.562.206	55,86
2 LOG-IN PANTANAL	115.952	577.709	0	127.771	821.432	29,37
3 TRANSP.RODOVIARIO	75.841	87.893	0	0	163.734	5,85
4 LOG-IN-PANTANAL.	20.546	53.452	0	0	73.998	2,64
5 LOGIN PANTANAL	9.597	46.433	0	0	56.030	2,00
6 BOMAR PRAIA	0	24.696	0	3.782	28.478	1,01
7 HANSA GRANITE	0	16.750	0	3.782	20.532	0,73
8 LETAVIA	0	13.974	0	3.782	17.756	0,63
9 BOMAR RESOLUTE	0	12.638	0	0	12.638	0,45
10 NORTHERN	875	7.518	0	0	8.393	0,30
11 LUTETIA	2.508	5.278	0	0	7.786	0,27
12 EXPRESS BRAZIL	320	6.834	0	0	7.154	0,25
13 MSC ARICA	3.400	0	0	0	3.400	0,12
14 GRANDE ARGENTINA	315	1.800	0	624	2.739	0,09
15 GRANDE AMBURGO	0	2.333	0	0	2.333	0,08
16 EXPRESS FRANCE	539	1.333	0	0	1.872	0,06
17 GRANDE SAN PAOLO	0	0	0	1.573	1.573	0,05
18 GERHARD SCHULTE	0	1.333	0	0	1.333	0,04
19 GRANDE FRANCIA	0	0	0	1.248	1.248	0,04
20 GRANDE HAMBURGO	0	1.000	0	0	1.000	0,03
21 TRANSP.AEREO	1	34	0	281	316	0,01
22 CAP SAN MARCO	199	0	0	0	199	0,00
23 MSC DESIREE	75	20	0	0	95	0,00
Total	522.164	2.090.309	0	183.772	2.796.245	100,00