



EXPORTAÇÃO DE CAFÉ A PARTIR DO ESPÍRITO SANTO

**RELATÓRIO MENSAL
JUNHO – 2019**



Vitória, 10 de julho de 2019

Prezado Associado,

Temos a satisfação de encaminhar o **RELATÓRIO MENSAL** contendo resumos e demonstrativos das exportações de café a partir do Espírito Santo, no mês de **JUNHO** de 2019, o acumulado do ano e outras informações, conforme índice que consta na página 02.

O Espírito Santo exportou em junho 540.509 sacas negociadas a um preço médio de US\$ 90,47 que movimentaram uma receita de US\$ 48.904.460,06. Os 1.689 contêineres que saíram do Estado transportaram 127.208 sacas de café arábica; 384.757 de conilon; e 28.544 de café solúvel.

A receita cambial acumulada em 2019 é de US\$ 259.606.918,29, equivalente a 2.650.221 sacas de 60kg, a um preço médio de US\$ 97,95 por saca.

Atenciosamente,

JORGE LUIZ NICCHIO
Presidente



RELATÓRIO MENSAL

EXPORTAÇÃO DE CAFÉ A PARTIR DO ESPÍRITO SANTO

JUNHO – 2 0 1 9

- | | |
|---|----------------|
| 1. VOLUME EXPORTADO, RECEITA CAMBIAL, PREÇO MÉDIO E QTD. DE CONTAINER NO PERÍODO DE 2017 A 2019
Mensal, por espécie e industrializado | Pág. 03 |
| 2. GRÁFICOS DAS EXPORTAÇÕES POR TIPO DE CAFÉ NO ANO | Pág. 07 |
| 3. EXPORTAÇÃO POR PAÍS DE DESTINO NO MÊS
Por espécie e industrializado | Pág. 08 |
| 4. EXPORTAÇÃO POR PAÍS DE DESTINO ACUMULADO NO ANO
Por espécie e industrializado | Pág. 09 |
| 5. EMBARQUES POR NAVIO NO MÊS
Por espécie e industrializado | Pág. 10 |
| 6. EMBARQUES POR NAVIO ACUMULADO NO ANO
Por espécie e industrializado | Pág. 11 |

OBS.:

- **RECEITA CAMBIAL** – em US\$
- **PREÇO MÉDIO** – em US\$/Saca
- **ESPÉCIE** = Arábica e Conilon
- **INDUSTRIALIZADO** = Solúvel e Torrado

Volumes apurados com base na data da liberação do embarque pela Autoridade Aduaneira.



Exportação de Café a partir do Espírito Santo

Mensal x Tipo de Café

Exportação entre 01/01/2017 e 30/06/2019

Valores Quantitativos em Sacas de 60 kg
Valores Monetários em US\$

Exportação		Arábica	Conillon	Torrado	Solúvel	Total
01/2017	Sacas	124.261	21.754	0	9.076	155.091
	Receita	20.521.304,23	3.599.207,58	0,00	1.271.808,00	25.392.319,81
	Preço Médio	165,14	165,45	0,00	140,12	163,72
	Qtde Container	388	68	0	28	485
02/2017	Sacas	145.036	9.040	0	21.572	175.648
	Receita	24.765.361,55	1.599.957,96	0,00	3.508.292,40	29.873.611,91
	Preço Médio	170,75	176,98	0,00	162,63	170,07
	Qtde Container	453	28	0	67	549
03/2017	Sacas	100.389	20.626	0	24.513	145.528
	Receita	17.101.990,47	3.570.831,52	0,00	3.960.513,44	24.633.335,43
	Preço Médio	170,35	173,12	0,00	161,56	169,26
	Qtde Container	314	64	0	77	455
04/2017	Sacas	108.153	24.125	0	28.888	161.166
	Receita	18.304.839,14	4.073.175,96	0,00	4.632.463,20	27.010.478,30
	Preço Médio	169,24	168,83	0,00	160,35	167,59
	Qtde Container	338	75	0	90	504
05/2017	Sacas	74.527	17.090	0	31.484	123.101
	Receita	12.199.280,65	2.866.643,07	0,00	5.264.173,60	20.330.097,32
	Preço Médio	163,68	167,73	0,00	167,20	165,14
	Qtde Container	233	53	0	98	385
06/2017	Sacas	104.827	17.295	0	33.515	155.637
	Receita	16.075.247,66	2.706.987,36	0,00	5.727.200,49	24.509.435,51
	Preço Médio	153,35	156,51	0,00	170,88	157,47
	Qtde Container	328	54	0	105	486
07/2017	Sacas	92.472	17.634	0	21.873	131.979
	Receita	13.547.902,50	2.777.802,20	0,00	3.728.635,48	20.054.340,18
	Preço Médio	146,50	157,52	0,00	170,46	151,95
	Qtde Container	289	55	0	68	412
08/2017	Sacas	145.930	27.291	0	20.634	193.855
	Receita	21.868.859,36	3.956.962,04	0,00	3.473.145,60	29.298.967,00
	Preço Médio	149,85	144,99	0,00	168,32	151,13
	Qtde Container	456	85	0	64	606
09/2017	Sacas	124.951	21.510	0	29.776	176.237
	Receita	19.059.753,41	3.131.408,45	0,00	4.917.374,70	27.108.536,56
	Preço Médio	152,53	145,57	0,00	165,14	153,81
	Qtde Container	390	67	0	93	551
10/2017	Sacas	153.957	14.431	0	33.144	201.532
	Receita	23.733.466,72	2.126.552,22	0,00	5.330.006,98	31.190.025,92
	Preço Médio	154,15	147,36	0,00	160,81	154,76
	Qtde Container	481	45	0	104	630



Exportação de Café a partir do Espírito Santo

Mensal x Tipo de Café

Exportação entre 01/01/2017 e 30/06/2019

Valores Quantitativos em Sacas de 60 kg
Valores Monetários em US\$

11/2017	Sacas	162.325	36.491	0	31.575	230.391
	Receita	24.625.323,78	5.146.536,38	0,00	5.334.978,75	35.106.838,91
	Preço Médio	151,70	141,03	0,00	168,96	152,37
	Qtde Container	507	114	0	99	720
12/2017	Sacas	134.680	42.795	0	26.633	204.108
	Receita	20.379.468,77	5.905.250,59	0,00	4.546.224,16	30.830.943,52
	Preço Médio	151,31	137,98	0,00	170,69	151,05
	Qtde Container	421	134	0	83	638
Total em 2017	Sacas	1.471.508	270.082	0	312.683	2.054.273
	Receita	232.182.798,24	41.461.315,33	0,00	51.694.816,80	325.338.930,37
	Preço Médio	157,78	153,51	0,00	165,32	158,37
	Qtde Container	4.598	842	0	976	6.421
01/2018	Sacas	104.701	6.901	0	1.123	112.725
	Receita	16.102.770,15	826.547,96	0,00	186.624,00	17.115.942,11
	Preço Médio	153,79	119,77	0,00	166,18	151,83
	Qtde Container	327	22	0	4	352
02/2018	Sacas	101.681	26.362	0	25.291	153.334
	Receita	15.980.348,23	3.349.397,35	0,00	4.288.176,27	23.617.921,85
	Preço Médio	157,16	127,05	0,00	169,55	154,02
	Qtde Container	318	82	0	79	479
03/2018	Sacas	126.937	70.974	0	30.215	228.126
	Receita	19.048.411,10	7.584.755,13	0,00	4.960.723,16	31.593.889,39
	Preço Médio	150,06	106,86	0,00	164,18	138,49
	Qtde Container	397	222	0	94	713
04/2018	Sacas	87.897	55.655	0	24.385	167.937
	Receita	12.812.727,58	6.352.133,42	0,00	3.894.461,98	23.059.322,98
	Preço Médio	145,76	114,13	0,00	159,70	137,30
	Qtde Container	275	174	0	76	525
05/2018	Sacas	78.320	45.856	0	15.531	139.707
	Receita	11.271.657,63	4.772.821,28	0,00	2.427.591,07	18.472.069,98
	Preço Médio	143,91	104,08	0,00	156,30	132,22
	Qtde Container	245	143	0	49	437
06/2018	Sacas	129.750	283.380	0	38.983	452.113
	Receita	18.401.212,02	28.102.156,11	0,00	5.822.932,01	52.326.300,14
	Preço Médio	141,82	99,16	0,00	149,37	115,73
	Qtde Container	405	886	0	122	1.413
07/2018	Sacas	83.702	369.516	0	25.312	478.530
	Receita	11.468.018,69	37.470.191,53	0,00	3.726.313,85	52.664.524,07
	Preço Médio	137,01	101,40	0,00	147,21	110,05
	Qtde Container	262	1.155	0	79	1.495



Exportação de Café a partir do Espírito Santo

Mensal x Tipo de Café

Exportação entre 01/01/2017 e 30/06/2019

Valores Quantitativos em Sacas de 60 kg
Valores Monetários em US\$

08/2018	Sacas	95.960	538.977	0	40.270	675.207
	Receita	12.661.881,27	53.668.993,31	0,00	5.645.847,95	71.976.722,53
	Preço Médio	131,94	99,57	0,00	140,19	106,59
	Qtde Container	300	1.684	0	126	2.110
09/2018	Sacas	131.699	290.341	0	17.086	439.126
	Receita	16.748.574,84	26.730.819,03	0,00	2.408.140,99	45.887.534,86
	Preço Médio	127,17	92,06	0,00	140,94	104,49
	Qtde Container	412	907	0	53	1.372
10/2018	Sacas	140.274	363.946	0	25.970	530.190
	Receita	16.661.866,27	33.336.957,21	0,00	3.585.762,97	53.584.586,45
	Preço Médio	118,78	91,59	0,00	138,07	101,06
	Qtde Container	438	1.137	0	81	1.657
11/2018	Sacas	152.866	235.423	0	33.887	422.176
	Receita	18.223.024,76	22.756.868,14	0,00	4.675.639,98	45.655.532,88
	Preço Médio	119,20	96,66	0,00	137,97	108,14
	Qtde Container	478	736	0	106	1.319
12/2018	Sacas	185.770	167.611	0	34.988	388.369
	Receita	22.894.940,13	16.038.406,01	0,00	4.765.213,97	43.698.560,11
	Preço Médio	123,24	95,68	0,00	136,19	112,51
	Qtde Container	581	524	0	109	1.214
Total em 2018						
	Sacas	1.419.557	2.454.942	0	313.041	4.187.540
	Receita	192.275.432,67	240.990.046,48	0,00	46.387.428,20	479.652.907,35
	Preço Médio	135,44	98,16	0,00	148,18	114,54
	Qtde Container	4.438	7.672	0	978	13.086
01/2019	Sacas	150.236	149.854	0	13.508	313.598
	Receita	18.378.311,61	13.672.175,75	0,00	1.760.022,00	33.810.509,36
	Preço Médio	122,32	91,23	0,00	130,29	107,81
	Qtde Container	469	468	0	42	980
02/2019	Sacas	165.159	205.018	0	24.170	394.347
	Receita	19.640.649,70	18.430.726,96	0,00	3.200.783,99	41.272.160,65
	Preço Médio	118,91	89,89	0,00	132,42	104,65
	Qtde Container	516	641	0	76	1.232
03/2019	Sacas	117.321	187.161	0	24.350	328.832
	Receita	13.842.831,22	16.846.645,67	0,00	3.152.483,98	33.841.960,87
	Preço Médio	117,99	90,01	0,00	129,46	102,91
	Qtde Container	367	585	0	76	1.028
04/2019	Sacas	167.746	235.208	4	25.409	428.367
	Receita	18.850.556,89	21.154.859,37	880,56	3.218.480,78	43.224.777,60
	Preço Médio	112,37	89,94	220,14	126,66	100,90
	Qtde Container	524	735	1	79	1.339



Exportação de Café a partir do Espírito Santo

Mensal x Tipo de Café

Exportação entre 01/01/2017 e 30/06/2019

Valores Quantitativos em Sacas de 60 kg
Valores Monetários em US\$

05/2019	Sacas	140.891	459.792	0	43.885	644.568
	Receita	15.375.324,87	37.662.419,92	0,00	5.515.304,96	58.553.049,75
	Preço Médio	109,12	81,91	0,00	125,67	90,84
	Qtde Container	440	1.437	0	137	2.014
06/2019	Sacas	127.208	384.757	0	28.544	540.509
	Receita	13.994.821,76	31.311.689,93	0,00	3.597.948,37	48.904.460,06
	Preço Médio	110,01	81,38	0,00	126,04	90,47
	Qtde Container	398	1.202	0	89	1.689
Total em 2019	Sacas	868.561	1.621.790	4	159.866	2.650.221
	Receita	100.082.496,05	139.078.517,60	880,56	20.445.024,08	259.606.918,29
	Preço Médio	115,22	85,75	220,14	127,88	97,95
	Qtde Container	2.714	5.068	1	499	8.282

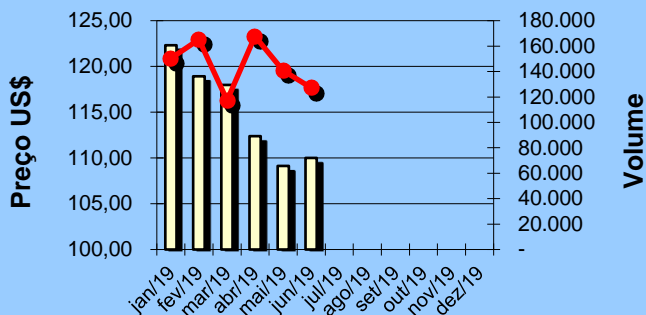


Exportação de Café a partir do Espírito Santo Gráficos Estatísticos - Preço Médio x Volume

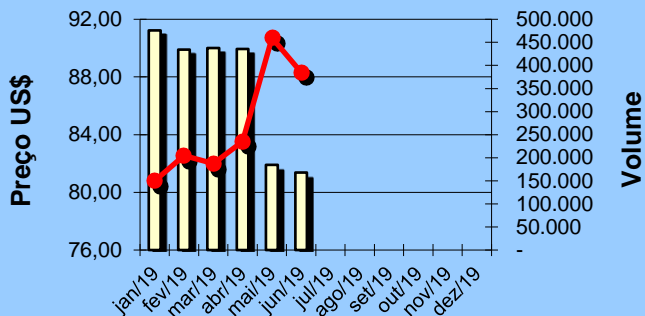
Alfândega entre 01/01/2019 e 30/06/2019

Valores Quantitativos em Sacas de 60kg

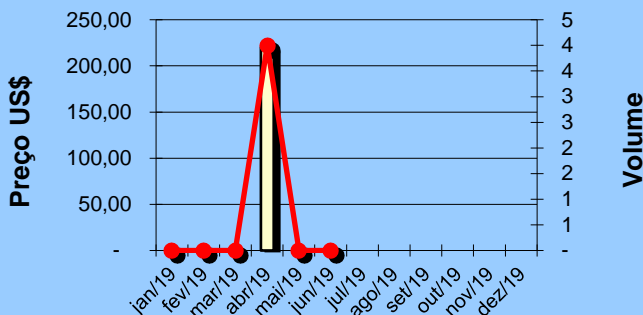
ARÁBICA - Preço médio x Volume



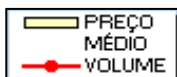
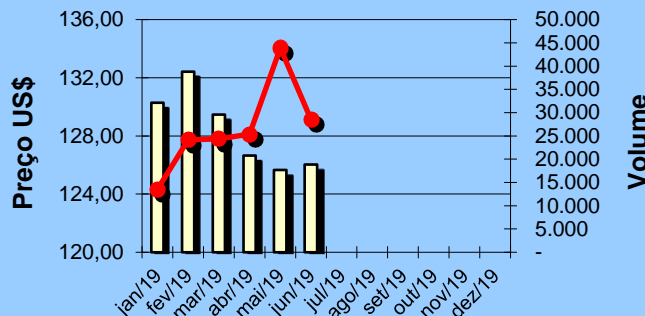
CONILLON - Preço médio x Volume



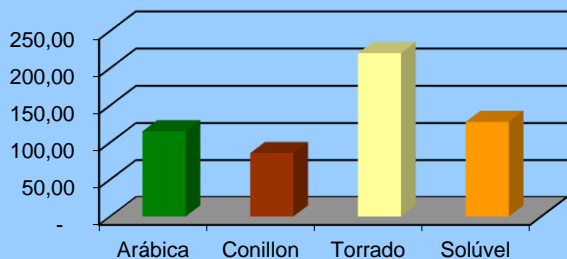
TORRADO - Preço médio x Volume



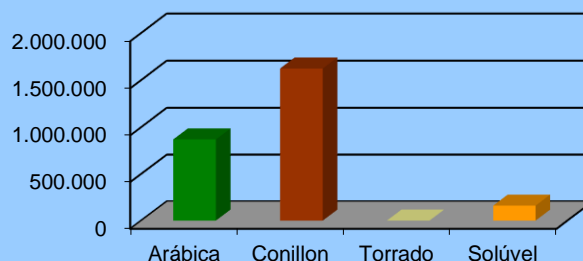
SOLÚVEL - Preço médio x Volume



Preço Médio anual por tipo de café



Volume anual por tipo de café





Exportação de Café a partir do Espírito Santo por País Destino x Tipo de Café

Exportação entre 01/06/2019 e 30/06/2019

	País Destino	Valores Quantitativos em Sacas de 60 kg				Total	%
		Arábica	Conillon	Torrado	Solúvel		
1	BELGICA	10.080	110.948	0	0	121.028	22,39
2	E.U.A.	25.912	70.009	0	7.564	103.485	19,14
3	MEXICO	1.554	57.114	0	0	58.668	10,85
4	TURQUIA	28.559	640	0	660	29.859	5,52
5	ITALIA	0	25.680	0	0	25.680	4,75
6	ALEMANHA	5.720	18.400	0	0	24.120	4,46
7	INDONESIA	4.474	0	0	18.785	23.259	4,30
8	HOLANDA (PAISES	1.918	20.333	0	0	22.251	4,11
9	LIBANO	18.579	1.600	0	0	20.179	3,73
10	ARGENTINA	5.986	13.055	0	1.123	20.164	3,73
11	TUNISIA	18.240	0	0	0	18.240	3,37
12	ESPANHA	320	17.600	0	0	17.920	3,31
13	AFRICA DO SUL	0	17.001	0	0	17.001	3,14
14	REINO UNIDO	0	15.103	0	0	15.103	2,79
15	CHILE	300	7.935	0	0	8.235	1,52
16	SIRIA	880	2.200	0	0	3.080	0,56
17	JORDANIA	0	2.240	0	0	2.240	0,41
18	FRANCA	0	1.667	0	412	2.079	0,38
19	PORTUGAL	0	1.920	0	0	1.920	0,35
20	CANADA	1.279	0	0	0	1.279	0,23
21	EGITO	960	0	0	0	960	0,17
22	URUGUAI	517	200	0	0	717	0,13
23	POLONIA	0	666	0	0	666	0,12
24	GRECIA	640	0	0	0	640	0,11
25	QATAR	640	0	0	0	640	0,11
26	PARAGUAI	0	446	0	0	446	0,08
27	UCRANIA	330	0	0	0	330	0,06
28	CABO VERDE	320	0	0	0	320	0,05
Total		127.208	384.757	0	28.544	540.509	100,00



Exportação de Café a partir do Espírito Santo por País Destino x Tipo de Café

Exportação entre 01/01/2019 e 30/06/2019

	País Destino	Valores Quantitativos em Sacas de 60 kg				Total	%
		Arábica	Conillon	Torrado	Solúvel		
1	E.U.A.	106.945	272.506	0	45.382	424.833	16,03
2	BELGICA	60.344	268.573	0	0	328.917	12,41
3	REINO UNIDO	6.120	283.947	0	217	290.284	10,95
4	ITALIA	10.638	257.126	0	0	267.764	10,10
5	TURQUIA	225.936	960	0	660	227.556	8,58
6	MEXICO	7.544	174.068	0	0	181.612	6,85
7	ARGENTINA	68.759	80.550	0	3.425	152.734	5,76
8	LIBANO	136.360	9.280	0	0	145.640	5,49
9	INDONESIA	28.462	0	0	107.280	135.742	5,12
10	ALEMANHA	79.911	26.022	0	0	105.933	3,99
11	AFRICA DO SUL	0	71.706	0	0	71.706	2,70
12	ESPANHA	6.819	35.600	0	0	42.419	1,60
13	RUSSIAN	0	37.080	0	0	37.080	1,39
14	HOLANDA (PAISES	5.332	30.053	0	624	36.009	1,35
15	CHILE	4.900	28.430	0	0	33.330	1,25
16	SIRIA	14.080	8.240	0	0	22.320	0,84
17	TUNISIA	18.240	0	0	0	18.240	0,68
18	EQUADOR	0	13.332	0	0	13.332	0,50
19	EMIR.ARABES	12.720	0	0	0	12.720	0,47
20	COLOMBIA	880	11.360	0	0	12.240	0,46
21	ESLOVENIA	8.333	999	0	0	9.332	0,35
22	JORDANIA	6.400	2.240	0	0	8.640	0,32
23	EGITO	8.129	350	0	0	8.479	0,31
24	SUECIA	7.200	0	0	0	7.200	0,27
25	GRECIA	6.982	0	0	0	6.982	0,26
26	CANADA	6.714	0	0	0	6.714	0,25
27	URUGUAI	5.424	1.022	0	0	6.446	0,24
28	FRANCA	1.529	2.000	0	1.788	5.317	0,20
29	LIBIA	5.120	0	0	0	5.120	0,19
30	POLONIA	0	3.650	0	0	3.650	0,13
31	BULGARIA	2.880	0	0	0	2.880	0,10
32	JAPAO	2.849	0	0	0	2.849	0,10
33	ARABIA SAUDITA	2.754	0	0	0	2.754	0,10
34	KUWEIT	2.240	0	0	0	2.240	0,08
35	PORTUGAL	307	1.920	0	0	2.227	0,08
36	ISRAEL	1.918	0	0	0	1.918	0,07
37	UCRANIA	1.650	0	0	0	1.650	0,06
38	CHIPRE	1.550	50	0	0	1.600	0,06
39	QATAR	1.280	0	0	0	1.280	0,04
40	AUSTRALIA	352	280	0	490	1.122	0,04
41	CABO VERDE	640	0	0	0	640	0,02
42	PARAGUAI	0	446	0	0	446	0,01
43	ARGELIA	320	0	0	0	320	0,01
44	CHINA	0	0	4	0	4	0,00
Total		868.561	1.621.790	4	159.866	2.650.221	100,00



Exportação de Café a partir do Espírito Santo por Navio x Tipo de Café

Exportação entre 01/06/2019 e 30/06/2019

Valores Quantitativos em Sacas de 60 kg

Navio	Arábica	Conillon	Torrado	Soluvel	Total	%
1 LOG-IN RESILIENTE	95.113	212.816	0	8.636	316.565	58,56
2 LOG-IN PANTANAL	21.712	141.335	0	18.785	181.832	33,64
3 TRANSP.RODOVIARIO	5.583	13.341	0	1.123	20.047	3,70
4 LOGIN PANTANAL	3.920	2.267	0	0	6.187	1,14
5 NELSON	0	5.666	0	0	5.666	1,04
6 BOMAR PRAIA	0	3.999	0	0	3.999	0,73
7 LUTETIA	0	3.333	0	0	3.333	0,61
8 BOMAR RESOLUTE	0	2.000	0	0	2.000	0,37
9 LOG-IN-PANTANAL.	880	0	0	0	880	0,16
Total	127.208	384.757	0	28.544	540.509	100,00



Exportação de Café a partir do Espírito Santo por Navio x Tipo de Café

Exportação entre 01/01/2019 e 30/06/2019

Valores Quantitativos em Sacas de 60 kg

Navio	Arábica	Conillon	Torrado	Soluvel	Total	%
1 LOG-IN RESILIENTE	526.375	834.206	0	27.068	1.387.649	52,35
2 LOG-IN PANTANAL	212.831	511.097	0	129.233	853.161	32,19
3 LOGIN PANTANAL	50.698	76.658	0	0	127.356	4,80
4 TRANSP.RODOVIARIO	59.663	63.421	0	3.425	126.509	4,77
5 LOG-IN-PANTANAL.	8.653	36.397	0	0	45.050	1,69
6 NELSON	0	15.585	0	0	15.585	0,58
7 EXPRESS FRANCE	0	15.526	0	0	15.526	0,58
8 BOMAR RESOLUTE	0	14.932	0	0	14.932	0,56
9 LUTETIA	4.155	9.332	0	0	13.487	0,50
10 BOMAR PRAIA	0	13.331	0	0	13.331	0,50
11 STELLAR WILLEMSTADT	2.760	9.200	0	0	11.960	0,45
12 EXPRESS BRAZIL	959	9.266	0	0	10.225	0,38
13 LETAVIA	1.280	5.866	0	0	7.146	0,26
14 TRF PESCARA	0	4.333	0	0	4.333	0,16
15 GRANDE FRANCIA	880	880	0	0	1.760	0,06
16 GRANDE AMBURGO	307	1.320	0	0	1.627	0,06
17 GRANDE AFRICA	0	440	0	0	440	0,01
18 TRANSP.AEREO	0	0	4	140	144	0,00
Total	868.561	1.621.790	4	159.866	2.650.221	100,00