



EXPORTAÇÃO DE CAFÉ A PARTIR DO ESPÍRITO SANTO

**RELATÓRIO MENSAL
JULHO – 2021**



Vitória, 11 de agosto de 2021.

Prezado Associado,

Centro do Comércio de Café de Vitória reporta que a exportação capixaba de café arábica caiu 40% em Julho. Os embarques totais caíram 10%.

Os embarques de café pelo Espírito Santo totalizaram 436 mil sacas no mês de julho de 2021, queda de 10% em relação ao mês anterior. Todos os tipos de café tiveram redução nos embarques. De um mês para o outro, as quedas foram de 2% na exportação de café conilon, de 17% na exportação de café solúvel e de 40% na exportação de café arábica, evidenciando a fuga de cargas dessa espécie para portos no Rio de Janeiro e em Santos – SP devido ao déficit de infraestrutura portuária do Espírito Santo, agravado pela crise logística mundial. Os volumes registrados foram de 52 mil sacas de café arábica, 346 mil sacas de café conilon e 38 mil sacas de café solúvel.

Comparando julho de 2021 com o mesmo mês do ano passado, os embarques totais caíram 27%. No acumulado do ano, as exportações capixabas de café somam 2,9 milhões de sacas, contra 3,4 milhões de sacas exportadas no mesmo período de 2020 (queda de 15%). A receita cambial obtida com as exportações de café foi de 42 milhões de dólares em julho deste ano e acumula 278 milhões de dólares em 2021.



Ao todo 57 países compraram os cafés capixabas em 2021. Os dez principais clientes do Espírito Santo neste ano são Estados Unidos (16%), México (12%), Alemanha (7%), Colômbia (6%), Indonésia (5,8%), Argélia (4,9%), Argentina (4,9%), Turquia (4,8%), Espanha (4,7%) e Rússia (4,7%).

As altas cotações do café conilon e a redução da safra brasileira de café arábica deixaram o café conilon menos competitivo do que seu concorrente mundial, o robusta do Vietnã, justificando em parte a redução nos embarques desse café. Mesmo com a alta nos preços do conilon, o volume poderia ter sido bem maior, uma vez que cerca de 20% a 30% do conilon já está sendo embarcado por outros portos, com possibilidade aumento desse percentual nos próximos meses. O desempenho das exportações demonstra que o Espírito Santo precisa, com urgência, modernizar o seu parque logístico, principalmente para cargas em contêineres, para que as exportações de café continuem viáveis por este estado. No caso do arábica, a queda das exportações, ano após ano, indica que as operações com essa espécie têm sido inviáveis pelo Porto de Vitória.

Atenciosamente,


MARCIO CANDIDO FERREIRA
Presidente



RELATÓRIO MENSAL

EXPORTAÇÃO DE CAFÉ A PARTIR DO ESPÍRITO SANTO

Julho – 2021

1. VOLUME EXPORTADO, RECEITA CAMBIAL, PREÇO MÉDIO E QTD. DE CONTAINER NO PERÍODO DE 2018 A 2021 Mensal, por espécie e industrializado	Pág. 04
2. GRÁFICOS DAS EXPORTAÇÕES POR TIPO DE CAFÉ NO ANO	Pág. 09
3. EXPORTAÇÃO POR PAÍS DE DESTINO NO MÊS Por espécie e industrializado	Pág. 10
4. EXPORTAÇÃO POR PAÍS DE DESTINO ACUMULADO NO ANO Por espécie e industrializado	Pág. 11
5. EMBARQUES POR NAVIO NO MÊS Por espécie e industrializado	Pág. 13
6. EMBARQUES POR NAVIO ACUMULADO NO ANO Por espécie e industrializado	Pág. 14

OBS.:

- **VOLUMES** – em sacas de 60 kg
- **RECEITA CAMBIAL** – em US\$
- **PREÇO MÉDIO** – em US\$/Saca 60kg
- **ESPÉCIE** = Arábica e Conilon
- **INDUSTRIALIZADO** = Solúvel e Torrado

Volumes apurados com base na data da liberação do embarque pela Autoridade Aduaneira.



Exportação de Café a partir do Espírito Santo

Mensal x Tipo de Café

Exportação entre 01/01/2018 e 31/07/2021

Valores Quantitativos em Sacas de 60 kg
Valores Monetários em US\$

Exportação		Arábica	Conillon	Torrado	Solúvel	Total
01/2018	Sacas	104.701	6.901	0	1.123	112.725
	Receita	16.102.770,15	826.547,96	0,00	186.624,00	17.115.942,11
	Preço Médio	153,79	119,77	0,00	166,18	151,83
	Qtde Container	327	22	0	4	352
02/2018	Sacas	101.681	26.362	0	25.291	153.334
	Receita	15.980.348,23	3.349.397,35	0,00	4.288.176,27	23.617.921,85
	Preço Médio	157,16	127,05	0,00	169,55	154,02
	Qtde Container	318	82	0	79	479
03/2018	Sacas	126.937	70.974	0	30.215	228.126
	Receita	19.048.411,10	7.584.755,13	0,00	4.960.723,16	31.593.889,39
	Preço Médio	150,06	106,86	0,00	164,18	138,49
	Qtde Container	397	222	0	94	713
04/2018	Sacas	87.897	55.655	0	24.385	167.937
	Receita	12.812.727,58	6.352.133,42	0,00	3.894.461,98	23.059.322,98
	Preço Médio	145,76	114,13	0,00	159,70	137,30
	Qtde Container	275	174	0	76	525
05/2018	Sacas	78.320	45.856	0	15.531	139.707
	Receita	11.271.657,63	4.772.821,28	0,00	2.427.591,07	18.472.069,98
	Preço Médio	143,91	104,08	0,00	156,30	132,22
	Qtde Container	245	143	0	49	437
06/2018	Sacas	129.750	283.380	0	38.983	452.113
	Receita	18.401.212,02	28.102.156,11	0,00	5.822.932,01	52.326.300,14
	Preço Médio	141,82	99,16	0,00	149,37	115,73
	Qtde Container	405	886	0	122	1.413
07/2018	Sacas	83.702	369.516	0	25.312	478.530
	Receita	11.468.018,69	37.470.191,53	0,00	3.726.313,85	52.664.524,07
	Preço Médio	137,01	101,40	0,00	147,21	110,05
	Qtde Container	262	1.155	0	79	1.495
08/2018	Sacas	95.960	538.977	0	40.270	675.207
	Receita	12.661.881,27	53.668.993,31	0,00	5.645.847,95	71.976.722,53
	Preço Médio	131,94	99,57	0,00	140,19	106,59
	Qtde Container	300	1.684	0	126	2.110
09/2018	Sacas	131.699	290.341	0	17.086	439.126
	Receita	16.748.574,84	26.730.819,03	0,00	2.408.140,99	45.887.534,86
	Preço Médio	127,17	92,06	0,00	140,94	104,49
	Qtde Container	412	907	0	53	1.372
10/2018	Sacas	140.274	363.946	0	25.970	530.190
	Receita	16.661.866,27	33.336.957,21	0,00	3.585.762,97	53.584.586,45
	Preço Médio	118,78	91,59	0,00	138,07	101,06
	Qtde Container	438	1.137	0	81	1.657



Exportação de Café a partir do Espírito Santo

Mensal x Tipo de Café

Exportação entre 01/01/2018 e 31/07/2021

Valores Quantitativos em Sacas de 60 kg
Valores Monetários em US\$

11/2018	Sacas	152.866	235.423	0	33.887	422.176
	Receita	18.223.024,76	22.756.868,14	0,00	4.675.639,98	45.655.532,88
	Preço Médio	119,20	96,66	0,00	137,97	108,14
	Qtde Container	478	736	0	106	1.319
12/2018	Sacas	185.770	167.611	0	34.988	388.369
	Receita	23.068.184,57	16.038.406,01	0,00	4.765.213,97	43.871.804,55
	Preço Médio	124,17	95,68	0,00	136,19	112,96
	Qtde Container	581	524	0	109	1.214
Total em 2018	Sacas	1.419.557	2.454.942	0	313.041	4.187.540
	Receita	192.448.677,11	240.990.046,48	0,00	46.387.428,20	479.826.151,79
	Preço Médio	135,56	98,16	0,00	148,18	114,58
	Qtde Container	4.438	7.672	0	978	13.086
01/2019	Sacas	150.236	149.854	0	13.508	313.598
	Receita	18.378.311,61	13.672.175,75	0,00	1.760.022,00	33.810.509,36
	Preço Médio	122,32	91,23	0,00	130,29	107,81
	Qtde Container	469	468	0	42	980
02/2019	Sacas	166.119	205.018	0	24.170	395.307
	Receita	19.744.995,70	18.430.726,96	0,00	3.200.783,99	41.376.506,65
	Preço Médio	118,86	89,89	0,00	132,42	104,66
	Qtde Container	519	641	0	76	1.235
03/2019	Sacas	117.621	190.295	0	24.350	332.266
	Receita	13.874.031,22	17.124.561,67	0,00	3.152.483,98	34.151.076,87
	Preço Médio	117,95	89,98	0,00	129,46	102,78
	Qtde Container	368	595	0	76	1.038
04/2019	Sacas	168.046	235.822	4	25.409	429.281
	Receita	18.881.756,89	21.255.415,37	880,56	3.218.480,78	43.356.533,60
	Preço Médio	112,36	90,13	220,14	126,66	100,99
	Qtde Container	525	737	1	79	1.342
05/2019	Sacas	151.041	461.827	0	43.885	656.753
	Receita	16.560.083,58	37.838.034,42	0,00	5.515.304,96	59.913.422,96
	Preço Médio	109,63	81,93	0,00	125,67	91,22
	Qtde Container	472	1.443	0	137	2.052
06/2019	Sacas	120.219	383.090	0	28.544	531.853
	Receita	12.889.280,65	31.167.577,93	0,00	3.597.948,37	47.654.806,95
	Preço Médio	107,21	81,35	0,00	126,04	89,60
	Qtde Container	376	1.197	0	89	1.662
07/2019	Sacas	99.465	600.669	0	30.323	730.457
	Receita	11.276.879,75	49.382.227,91	0,00	3.856.520,99	64.515.628,65
	Preço Médio	113,37	82,21	0,00	127,18	88,32
	Qtde Container	311	1.877	0	95	2.283



Exportação de Café a partir do Espírito Santo

Mensal x Tipo de Café

Exportação entre 01/01/2018 e 31/07/2021

Valores Quantitativos em Sacas de 60 kg
Valores Monetários em US\$

08/2019	Sacas	105.742	458.435	0	30.648	594.825
	Receita	11.849.481,98	37.508.027,77	0,00	3.877.358,40	53.234.868,15
	Preço Médio	112,06	81,81	0,00	126,51	89,49
	Qtde Container	330	1.433	0	96	1.859
09/2019	Sacas	85.231	345.640	0	34.874	465.745
	Receita	8.939.085,95	27.719.175,35	0,00	4.368.813,40	41.027.074,70
	Preço Médio	104,88	80,19	0,00	125,27	88,08
	Qtde Container	266	1.080	0	109	1.455
10/2019	Sacas	111.980	350.781	0	36.664	499.425
	Receita	11.504.371,66	28.055.970,69	0,00	4.467.655,10	44.027.997,45
	Preço Médio	102,73	79,98	0,00	121,85	88,15
	Qtde Container	350	1.096	0	115	1.561
11/2019	Sacas	111.032	202.135	0	31.812	344.979
	Receita	11.270.343,84	16.498.001,05	0,00	3.965.870,15	31.734.215,04
	Preço Médio	101,50	81,61	0,00	124,66	91,98
	Qtde Container	347	632	0	99	1.078
12/2019	Sacas	84.062	342.433	0	17.204	443.699
	Receita	9.616.866,64	28.645.760,61	0,00	2.112.902,51	40.375.529,76
	Preço Médio	114,40	83,65	0,00	122,81	90,99
	Qtde Container	263	1.070	0	54	1.387
Total em 2019						
	Sacas	1.470.794	3.925.999	4	341.391	5.738.188
	Receita	164.785.489,47	327.297.655,48	880,56	43.094.144,63	535.178.170,14
	Preço Médio	112,03	83,36	220,14	126,23	93,26
	Qtde Container	4.596	12.269	1	1.067	17.932
01/2020	Sacas	79.928	222.222	0	16.771	318.921
	Receita	9.931.538,81	18.475.096,94	0,00	2.022.143,51	30.428.779,26
	Preço Médio	124,25	83,13	0,00	120,57	95,41
	Qtde Container	250	694	0	52	997
02/2020	Sacas	82.115	214.530	0	33.009	329.654
	Receita	9.910.697,65	17.710.324,32	0,00	3.921.778,10	31.542.800,07
	Preço Médio	120,69	82,55	0,00	118,80	95,68
	Qtde Container	257	670	0	103	1.030
03/2020	Sacas	82.457	250.924	0	31.803	365.184
	Receita	9.502.324,77	20.449.992,08	0,00	3.799.410,93	33.751.727,78
	Preço Médio	115,23	81,49	0,00	119,46	92,42
	Qtde Container	258	784	0	99	1.141
04/2020	Sacas	105.006	311.025	0	34.960	450.991
	Receita	12.444.546,50	24.041.064,63	0,00	4.277.841,46	40.763.452,59
	Preço Médio	118,51	77,29	0,00	122,36	90,38
	Qtde Container	328	972	0	109	1.409



Exportação de Café a partir do Espírito Santo

Mensal x Tipo de Café

Exportação entre 01/01/2018 e 31/07/2021

Valores Quantitativos em Sacas de 60 kg
Valores Monetários em US\$

05/2020	Sacas	99.867	482.328	0	34.960	617.155																												
	Receita	11.301.025,55	35.862.003,05	0,00	4.210.551,99	51.373.580,59																												
	Preço Médio	113,16	74,35	0,00	120,43	83,24																												
	Qtde Container	312	1.507	0	109	1.929																												
06/2020	Sacas	79.683	631.150	0	32.269	743.102																												
	Receita	8.204.849,24	46.776.881,25	0,00	3.946.254,40	58.927.984,89																												
	Preço Médio	102,96	74,11	0,00	122,29	79,30																												
	Qtde Container	249	1.972	0	101	2.322																												
07/2020	Sacas	122.703	442.071	0	34.625	599.399																												
	Receita	12.320.067,56	32.895.883,22	0,00	4.227.962,38	49.443.913,16																												
	Preço Médio	100,40	74,41	0,00	122,10	82,48																												
	Qtde Container	383	1.381	0	108	1.873																												
08/2020	Sacas	86.270	443.124	0	36.167	565.561																												
	Receita	8.535.039,11	33.466.137,15	0,00	4.327.448,00	46.328.624,26																												
	Preço Médio	98,93	75,52	0,00	119,65	81,91																												
	Qtde Container	270	1.385	0	113	1.767																												
09/2020	Sacas	91.184	671.855	0	29.943	792.982																												
	Receita	9.579.671,00	51.825.940,00	0,00	3.639.744,00	65.045.355,00																												
	Preço Médio	105,05	77,13	0,00	121,55	82,02																												
	Qtde Container	285	2.100	0	94	2.478																												
10/2020	Sacas	150.496	447.983	0	32.681	631.160																												
	Receita	15.480.414,01	35.427.682,38	0,00	3.833.290,39	54.741.386,78																												
	Preço Médio	102,86	79,08	0,00	117,29	86,73																												
	Qtde Container	470	1.400	0	102	1.972																												
11/2020	Sacas	122.098	318.856	0	29.538	470.492																												
	Receita	12.171.466,82	25.568.185,72	0,00	3.471.484,51	41.211.137,05																												
	Preço Médio	99,68	80,18	0,00	117,52	87,59																												
	Qtde Container	382	996	0	92	1.470																												
12/2020	Sacas	95.541	372.111	0	35.563	503.215																												
	Receita	10.703.813,02	30.107.502,06	0,00	4.258.578,52	45.069.893,60																												
	Preço Médio	112,03	80,91	0,00	119,74	89,56																												
	Qtde Container	299	1.163	0	111	1.573																												
<table> <tbody> <tr> <td>Total em 2020</td> <td>Sacas</td> <td>1.197.348</td> <td>4.808.179</td> <td>0</td> <td>382.289</td> <td>6.387.816</td> </tr> <tr> <td></td> <td>Receita</td> <td>130.085.454,04</td> <td>372.606.692,80</td> <td>0,00</td> <td>45.936.488,19</td> <td>548.628.635,03</td> </tr> <tr> <td></td> <td>Preço Médio</td> <td>108,64</td> <td>77,49</td> <td>0,00</td> <td>120,16</td> <td>85,88</td> </tr> <tr> <td></td> <td>Qtde Container</td> <td>3.743</td> <td>15.024</td> <td>0</td> <td>1.193</td> <td>19.961</td> </tr> </tbody> </table>							Total em 2020	Sacas	1.197.348	4.808.179	0	382.289	6.387.816		Receita	130.085.454,04	372.606.692,80	0,00	45.936.488,19	548.628.635,03		Preço Médio	108,64	77,49	0,00	120,16	85,88		Qtde Container	3.743	15.024	0	1.193	19.961
Total em 2020	Sacas	1.197.348	4.808.179	0	382.289	6.387.816																												
	Receita	130.085.454,04	372.606.692,80	0,00	45.936.488,19	548.628.635,03																												
	Preço Médio	108,64	77,49	0,00	120,16	85,88																												
	Qtde Container	3.743	15.024	0	1.193	19.961																												
01/2021	Sacas	84.666	240.464	0	24.095	349.225																												
	Receita	8.989.449,76	20.241.462,88	0,00	2.845.535,20	32.076.447,84																												
	Preço Médio	106,17	84,17	0,00	118,09	91,85																												
	Qtde Container	265	751	0	75	1.091																												



Exportação de Café a partir do Espírito Santo

Mensal x Tipo de Café

Exportação entre 01/01/2018 e 31/07/2021

Valores Quantitativos em Sacas de 60 kg
Valores Monetários em US\$

02/2021	Sacas	69.625	301.404	0	25.069	396.098
	Receita	8.752.793,61	25.744.250,82	0,00	2.944.735,06	37.441.779,49
	Preço Médio	125,71	85,41	0,00	117,46	94,52
	Qtde Container	218	942	0	78	1.238
03/2021	Sacas	78.173	328.174	0	42.686	449.033
	Receita	9.258.733,86	28.015.202,53	0,00	4.933.108,53	42.207.044,92
	Preço Médio	118,43	85,36	0,00	115,56	93,99
	Qtde Container	244	1.026	0	133	1.403
04/2021	Sacas	84.598	304.651	0	38.249	427.498
	Receita	10.367.480,20	27.406.199,66	0,00	4.415.827,73	42.189.507,59
	Preço Médio	122,54	89,95	0,00	115,44	98,68
	Qtde Container	264	952	0	120	1.336
05/2021	Sacas	65.762	277.317	0	14.174	357.253
	Receita	8.182.895,55	24.189.449,43	0,00	1.602.739,33	33.975.084,31
	Preço Médio	124,43	87,22	0,00	113,07	95,10
	Qtde Container	206	867	0	44	1.116
06/2021	Sacas	87.581	352.221	0	45.225	485.027
	Receita	11.761.268,60	30.448.905,99	0,00	5.157.076,79	47.367.251,38
	Preço Médio	134,29	86,44	0,00	114,03	97,65
	Qtde Container	274	1.101	0	141	1.516
07/2021	Sacas	52.443	346.218	0	37.614	436.275
	Receita	7.162.402,17	31.183.031,83	0,00	3.971.569,40	42.317.003,40
	Preço Médio	136,57	90,06	0,00	105,58	96,99
	Qtde Container	164	1.082	0	118	1.363
Total em 2021 Sacas		522.848	2.150.449	0	227.112	2.900.409
Receita		64.475.023,75	187.228.503,14	0,00	25.870.592,04	277.574.118,93
Preço Médio		123,31	87,06	0,00	113,91	95,70
Qtde Container		1.635	6.721	0	709	9.063



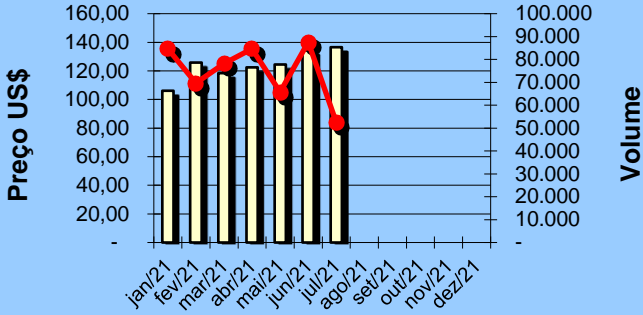
Exportação de Café a partir do Espírito Santo

Gráficos Estatísticos - Preço Médio x Volume

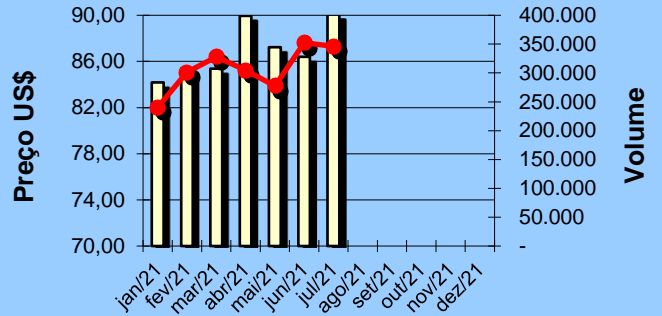
Período entre 01/01/2021 e 31/07/2021

Valores Quantitativos em Sacas de 60kg

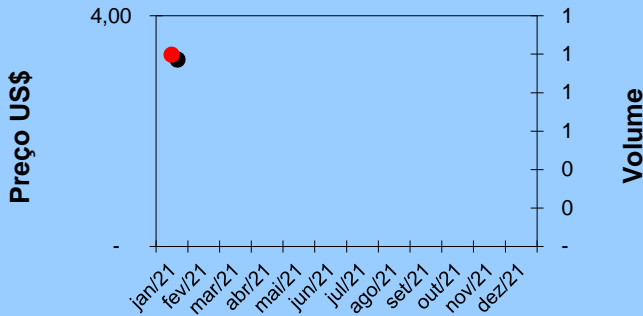
ARÁBICA - Preço médio x Volume



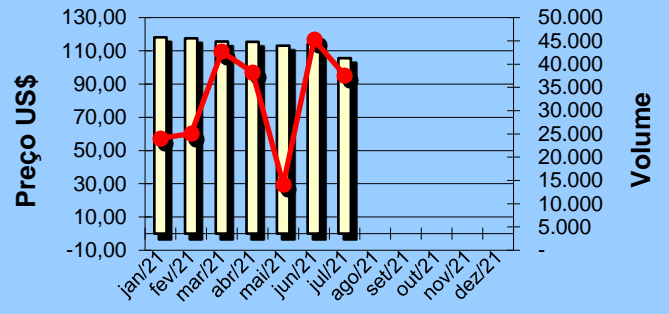
CONILON - Preço médio x Volume



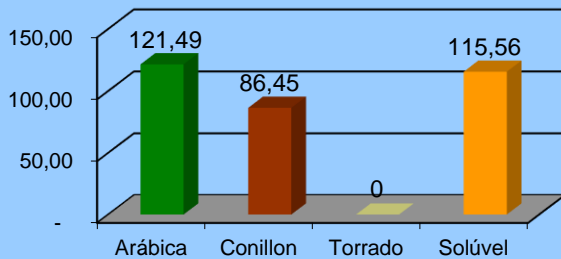
TORRADO - Preço médio x Volume



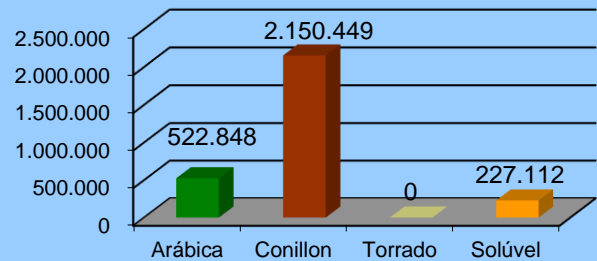
SOLÚVEL - Preço médio x Volume



Preço Médio anual por tipo de café



Volume anual por tipo de café





Exportação de Café a partir do Espírito Santo por País Destino x Tipo de Café

Exportação entre 01/07/2021 e 31/07/2021

	País Destino	Valores Quantitativos em Sacas de 60 kg				%	
		Arábica	Conillon	Torrado	Solúvel Total		
1	MEXICO	17	89.105	0	0	89.122	20,42
2	E.U.A.	320	63.086	0	15.128	78.534	18,00
3	ARGELIA	0	42.082	0	0	42.082	9,64
4	RUSSIAN	0	39.800	0	0	39.800	9,12
5	ESPAÑA	0	32.279	0	0	32.279	7,39
6	INDONESIA	2.557	0	0	21.038	23.595	5,40
7	TURQUIA	20.600	0	0	0	20.600	4,72
8	LIBANO	15.995	3.200	0	0	19.195	4,39
9	COLOMBIA	4.950	10.840	0	0	15.790	3,61
10	ALEMANHA	0	10.761	0	0	10.761	2,46
11	ITALIA	0	10.335	0	0	10.335	2,36
12	ARGENTINA	2.598	4.490	0	0	7.088	1,62
13	FRANCA	0	6.120	0	824	6.944	1,59
14	EQUADOR	0	6.666	0	0	6.666	1,52
15	REINO UNIDO	0	5.768	0	0	5.768	1,32
16	POLONIA	0	5.040	0	0	5.040	1,15
17	MALASIA	3.836	0	0	0	3.836	0,87
18	JAPAO	0	3.600	0	0	3.600	0,82
19	CHILE	0	3.533	0	0	3.533	0,80
20	MARROCOS	0	3.280	0	0	3.280	0,75
21	URUGUAI	1.240	534	0	0	1.774	0,40
22	SIRIA	0	1.760	0	0	1.760	0,40
23	BELGICA	0	1.440	0	0	1.440	0,33
24	ISRAEL	0	1.080	0	0	1.080	0,24
25	CANADA	0	973	0	0	973	0,22
26	HOLANDA (PAISES)	0	0	0	624	624	0,14
27	PARAGUAI	0	446	0	0	446	0,10
28	UCRANIA	330	0	0	0	330	0,07
	Total	52.443	346.218	0	37.614	436.275	100,00



Exportação de Café a partir do Espírito Santo por País Destino x Tipo de Café

Exportação entre 01/01/2021 e 31/07/2021

	País Destino	Valores Quantitativos em Sacas de 60 kg				%	
		Arábica	Conillon	Torrado	Solúvel Total		
1	E.U.A.	31.022	355.806	0	68.076	454.904	15,68
2	MEXICO	17	339.488	0	0	339.505	11,70
3	ALEMANHA	43.142	167.378	0	0	210.520	7,25
4	COLOMBIA	20.892	159.790	0	0	180.682	6,22
5	INDONESIA	23.652	0	0	146.522	170.174	5,86
6	ARGELIA	8.960	135.964	0	0	144.924	4,99
7	ARGENTINA	66.788	76.038	0	0	142.826	4,92
8	TURQUIA	134.188	880	0	4.620	139.688	4,81
9	ESPAÑHA	25	138.286	0	0	138.311	4,76
10	RUSSIAN	959	135.500	0	0	136.459	4,70
11	EQUADOR	0	128.995	0	0	128.995	4,44
12	CHILE	4.390	84.372	0	0	88.762	3,06
13	LIBANO	67.507	11.200	0	0	78.707	2,71
14	AFRICA DO SUL	639	75.598	0	0	76.237	2,62
15	REINO UNIDO	0	49.667	0	325	49.992	1,72
16	BELGICA	31.236	16.508	0	0	47.744	1,64
17	FRANCA	1.290	41.360	0	1.390	44.040	1,51
18	POLONIA	0	41.760	0	0	41.760	1,43
19	ITALIA	1.307	36.269	0	0	37.576	1,29
20	CUBA	0	36.725	0	0	36.725	1,26
21	JAPAO	1.518	29.638	0	0	31.156	1,07
22	INDIA	0	22.400	0	0	22.400	0,77
23	MARROCOS	0	18.560	0	0	18.560	0,63
24	EMIR.ARABES	15.120	640	0	0	15.760	0,54
25	ISRAEL	0	15.413	0	0	15.413	0,53
26	HOLANDA (PAISES	7.730	0	0	5.616	13.346	0,46
27	MALASIA	13.104	0	0	0	13.104	0,45
28	TUNISIA	10.560	0	0	0	10.560	0,36
29	VIETNAM	0	8.333	0	0	8.333	0,28
30	GRECIA	3.653	4.160	0	0	7.813	0,26
31	URUGUAI	5.203	2.146	0	0	7.349	0,25
32	CROACIA	2.878	3.960	0	0	6.838	0,23
33	AUSTRALIA	4.670	680	0	563	5.913	0,20
34	COSTA RICA	4.000	0	0	0	4.000	0,13
35	SIRIA	1.760	1.760	0	0	3.520	0,12
36	CANADA	0	3.292	0	0	3.292	0,11
37	JORDANIA	3.200	0	0	0	3.200	0,11
38	TAIWAN	3.000	0	0	0	3.000	0,10
39	ROMENIA	0	2.880	0	0	2.880	0,09
40	ALBANIA	880	1.340	0	0	2.220	0,07
41	UCRANIA	1.980	0	0	0	1.980	0,06
42	LIBIA	1.520	320	0	0	1.840	0,06
43	EGITO	1.278	320	0	0	1.598	0,05
44	CHIPRE	1.280	0	0	0	1.280	0,04
45	KOSOVO	0	1.280	0	0	1.280	0,04
46	QATAR	960	0	0	0	960	0,03
47	REP. DOMINICANA	0	960	0	0	960	0,03
48	ESLOVENIA	640	0	0	0	640	0,02



Exportação de Café a partir do Espírito Santo por País Destino x Tipo de Café

Exportação entre 01/01/2021 e 31/07/2021

País Destino	Valores Quantitativos em Sacas de 60 kg				Total	%
	Arábica	Conillon	Torrado	Solúvel		
49 PARAGUAI	0	446	0	0	446	0,01
50 BULGARIA	0	320	0	0	320	0,01
51 CABO VERDE	320	0	0	0	320	0,01
52 CHINA	320	0	0	0	320	0,01
53 COREIA DO SUL	320	0	0	0	320	0,01
54 NOVA ZELANDIA	320	0	0	0	320	0,01
55 OMAN	320	0	0	0	320	0,01
56 BAREIN	300	0	0	0	300	0,01
57 SUICA	0	17	0	0	17	0,00
Total	522.848	2.150.449	0	227.112	2.900.409	100,00



Exportação de Café a partir do Espírito Santo por Navio x Tipo de Café

Exportação entre 01/07/2021 e 31/07/2021

Valores Quantitativos em Sacas de 60 kg

Navio	Arábica	Conillon	Torrado	Soluvel	Total	%
1 LOG-IN RESILIENTE	26.144	188.233	0	15.952	230.329	52,79
2 LOG-IN PANTANAL	17.191	121.606	0	21.662	160.459	36,77
3 LUTETIA	0	11.919	0	0	11.919	2,73
4 BOMAR PRAIA	5.270	6.100	0	0	11.370	2,60
5 TRANSP.RODOVIARIO	3.838	5.310	0	0	9.148	2,09
6 LOGIN PANTANAL	0	6.666	0	0	6.666	1,52
7 LOG-IN-PANTANAL.	0	3.050	0	0	3.050	0,69
8 NORTHERN	0	1.667	0	0	1.667	0,38
9 DIMITRIS C	0	1.667	0	0	1.667	0,38
Total	52.443	346.218	0	37.614	436.275	100,00



Exportação de Café a partir do Espírito Santo por Navio x Tipo de Café

Exportação entre 01/01/2021 e 31/07/2021

Valores Quantitativos em Sacas de 60 kg

Navio	Arábica	Conillon	Torrado	Soluvel	Total	%
1 LOG-IN RESILIENTE	246.950	733.170	0	51.489	1.031.609	35,56
2 LOG-IN PANTANAL	92.189	784.415	0	152.325	1.028.929	35,47
3 LOGIN DISCOVERY	50.105	174.615	0	0	224.720	7,74
4 TRANSP.RODOVIARIO	69.856	93.952	0	0	163.808	5,64
5 LOGIN PANTANAL	13.843	64.137	0	0	77.980	2,68
6 NORTHERN	7.998	54.989	0	3.782	66.769	2,30
7 EXPRESS FRANCE	3.180	43.878	0	0	47.058	1,62
8 LUTETIA	4.520	34.117	0	3.782	42.419	1,46
9 LOGIN AMAZONIA	6.880	23.973	0	0	30.853	1,06
10 BOMAR RESOLUTE	3.520	19.537	0	0	23.057	0,79
11 LOG-IN DISCOVERY	11.440	3.600	0	5.762	20.802	0,71
12 LOG-IN DISCOVERY	0	18.560	0	0	18.560	0,63
13 LOGIN DISCOVERY	0	18.274	0	0	18.274	0,63
14 GH LESTE	0	10.250	0	7.564	17.814	0,61
15 LOG-IN-PANTANAL.	0	15.273	0	0	15.273	0,52
16 LETAVIA	0	15.256	0	0	15.256	0,52
17 BOMAR PRAIA	5.270	7.767	0	0	13.037	0,44
18 EXPRESS BRAZIL	2.573	9.106	0	0	11.679	0,40
19 LOG IN JATOBA	1.330	7.360	0	0	8.690	0,29
20 NORTHERN DEBONAIR	2.240	3.628	0	0	5.868	0,20
21 LOGIN JATOBA	0	5.000	0	0	5.000	0,17
22 NORDAMELIA	0	4.335	0	0	4.335	0,14
23 LOGIN JATOBA,	0	0	0	2.254	2.254	0,07
24 DIMITRIS C	0	1.667	0	0	1.667	0,05
25 MARFRET MARAJO	0	1.280	0	0	1.280	0,04
26 LOG-IN DISCOVERY	880	0	0	0	880	0,03
27 GHIKAS	0	720	0	0	720	0,02
28 HARIS	0	640	0	0	640	0,02
29 MATHILDE SCHULTE	0	333	0	0	333	0,01
30 NORMANDIA	0	300	0	0	300	0,01
31 NORMADELIA	0	300	0	0	300	0,01
32 TRANSP.AEREO	0	17	0	154	171	0,00
33 CAP SAN ANTONIO	74	0	0	0	74	0,00
Total	522.848	2.150.449	0	227.112	2.900.409	100,00