



EXPORTAÇÃO DE CAFÉ A PARTIR DO ESPÍRITO SANTO

**RELATÓRIO MENSAL
JULHO – 2022**



Vitória, 16 de agosto de 2022.

Prezado Associado,

Exportação de café pelo Espírito Santo: Conilon cresce em julho no comparativo com junho. Arábica e Solúvel caem na mesma comparação.

As exportações de café pelo porto de Vitória continuaram apresentando comportamentos distintos. Em julho de 2022, foram exportadas mais de 125 mil sacas de conilon por esse porto, 15% a mais do que as 109 mil sacas do mês anterior. A receita obtida com a exportação dessa espécie de café superou 18 milhões de dólares, 12% a mais do que os 16 milhões de dólares obtidos no mês passado. Em relação a julho do ano passado, houve uma queda de 65% no volume exportado. Naquela ocasião, foram exportadas mais de 357 mil sacas da modalidade. A queda deve-se à falta de competitividade do conilon frente a seu principal concorrente: o Robusta do Vietnã. Em relação à receita, houve uma queda de 42% de um período para o outro. Em julho do ano passado, foi obtida uma receita superior a 32 milhões de dólares com a exportação da espécie.

Em contrapartida, em julho de 2022, foram exportadas mais de 36 mil sacas de arábica, 29% a menos do que as 52 mil sacas exportadas em junho do mesmo ano. A receita obtida com a exportação da espécie superou 9 milhões de dólares, mas representou 28% de queda em relação aos 13 milhões de dólares obtidos com a exportação da espécie no mês anterior. Em relação a julho do ano passado, a queda na exportação da espécie foi de 34%. Naquele mês, foram exportadas mais de 55 mil sacas de arábica pelo Porto de Vitória. Em julho de 2022, a receita obtida com a exportação da espécie superou 9 milhões de dólares, o que representa 25% a mais do que os 7 milhões de dólares do mesmo mês do ano passado.

Por fim, foram exportadas, em julho de 2022 pelo Porto de Vitória, quase 34 mil sacas de solúvel. O resultado é 44% inferior às quase 60 mil sacas exportadas



no mês passado. Em relação a julho de 2021, houve uma queda de 10% no volume exportado. Naquele mês foram exportadas mais de 37 mil sacas da espécie. A receita obtida com a exportação de solúvel, em julho de 2022, superou 5 milhões de dólares, 43% a menos que os 10 milhões obtidos no mês anterior. Em relação a julho do ano passado, houve uma subida de 45% na receita, sendo que, naquele mês foram obtidos quase 4 milhões de dólares na exportação da espécie.

No total, foram exportadas mais de 195 mil sacas de café em julho de 2022, 11% a menos do que as 220 mil sacas exportadas no mês passado e 57% a menos do que as mais de 450 mil sacas exportadas em julho do ano passado. A receita obtida com a exportação de café em julho desse ano, perfez mais de 34 milhões de dólares, 15% a menos do que os 40 milhões obtidos no mês passado e 22% a menos do que os 44 milhões obtidos em julho do ano passado.

Os países para os quais o Espírito Santo mais exportou café em 2022 foram: Colômbia, com mais de 57 mil sacas, praticamente todas de conilon; Indonésia, com 26 mil sacas, sendo 21 mil sacas de solúvel e o restante de arábica; Espanha, com mais de 23 mil sacas, praticamente todas de conilon; Estados Unidos com quase 18 mil sacas, sendo mais de 11 mil de solúvel, mais de 5 mil de conilon e o restante de arábica e Chile, com mais de 14 mil sacas, todas de conilon.

Atenciosamente,


MARCIO CANDIDO FERREIRA
Presidente



RELATÓRIO MENSAL

EXPORTAÇÃO DE CAFÉ A PARTIR DO ESPÍRITO SANTO

JULHO – 2022

1. VOLUME EXPORTADO, RECEITA CAMBIAL, PREÇO MÉDIO E QTD. DE CONTAINER NO PERÍODO DE 2019 A 2022 Mensal, por espécie e industrializado	Pág. 04
2. GRÁFICOS DAS EXPORTAÇÕES POR TIPO DE CAFÉ NO ANO	Pág. 09
3. EXPORTAÇÃO POR PAÍS DE DESTINO NO MÊS Por espécie e industrializado	Pág. 10
4. EXPORTAÇÃO POR PAÍS DE DESTINO ACUMULADO NO ANO Por espécie e industrializado	Pág. 11
5. EMBARQUES POR NAVIO NO MÊS Por espécie e industrializado	Pág. 12
6. EMBARQUES POR NAVIO ACUMULADO NO ANO Por espécie e industrializado	Pág. 13

OBS.:

- **VOLUMES** – em sacas de 60 kg
- **RECEITA CAMBIAL** – em US\$
- **PREÇO MÉDIO** – em US\$/Saca 60kg
- **ESPÉCIE** = Arábica e Conilon
- **INDUSTRIALIZADO** = Solúvel e Torrado

Volumes apurados com base na data da liberação do embarque pela Autoridade Aduaneira.

Pág. 03



Exportação de Café a partir do Espírito Santo

Mensal x Tipo de Café

Exportação entre 01/01/2019 e 31/07/2022

Valores Quantitativos em Sacas de 60 kg
Valores Monetários em US\$

Exportação		Arábica	Conillon	Torrado	Solúvel	Total
01/2019	Sacas	150.236	149.854	0	13.508	313.598
	Receita	18.378.311,61	13.672.175,75	0,00	1.760.022,00	33.810.509,36
	Preço Médio	122,32	91,23	0,00	130,29	107,81
	Qtde Container	469	468	0	42	980
02/2019	Sacas	166.119	205.018	0	24.170	395.307
	Receita	19.744.995,70	18.430.726,96	0,00	3.200.783,99	41.376.506,65
	Preço Médio	118,86	89,89	0,00	132,42	104,66
	Qtde Container	519	641	0	76	1.235
03/2019	Sacas	117.621	190.295	0	24.350	332.266
	Receita	13.874.031,22	17.124.561,67	0,00	3.152.483,98	34.151.076,87
	Preço Médio	117,95	89,98	0,00	129,46	102,78
	Qtde Container	368	595	0	76	1.038
04/2019	Sacas	168.046	235.822	4	25.409	429.281
	Receita	18.881.756,89	21.255.415,37	880,56	3.218.480,78	43.356.533,60
	Preço Médio	112,36	90,13	220,14	126,66	100,99
	Qtde Container	525	737	1	79	1.342
05/2019	Sacas	151.041	461.827	0	43.885	656.753
	Receita	16.560.083,58	37.838.034,42	0,00	5.515.304,96	59.913.422,96
	Preço Médio	109,63	81,93	0,00	125,67	91,22
	Qtde Container	472	1.443	0	137	2.052
06/2019	Sacas	120.219	383.090	0	28.544	531.853
	Receita	12.889.280,65	31.167.577,93	0,00	3.597.948,37	47.654.806,95
	Preço Médio	107,21	81,35	0,00	126,04	89,60
	Qtde Container	376	1.197	0	89	1.662
07/2019	Sacas	99.465	600.669	0	30.323	730.457
	Receita	11.276.879,75	49.382.227,91	0,00	3.856.520,99	64.515.628,65
	Preço Médio	113,37	82,21	0,00	127,18	88,32
	Qtde Container	311	1.877	0	95	2.283
08/2019	Sacas	105.742	458.435	0	30.648	594.825
	Receita	11.849.481,98	37.508.027,77	0,00	3.877.358,40	53.234.868,15
	Preço Médio	112,06	81,81	0,00	126,51	89,49
	Qtde Container	330	1.433	0	96	1.859
09/2019	Sacas	85.231	345.640	0	34.874	465.745
	Receita	8.939.085,95	27.719.175,35	0,00	4.368.813,40	41.027.074,70
	Preço Médio	104,88	80,19	0,00	125,27	88,08
	Qtde Container	266	1.080	0	109	1.455
10/2019	Sacas	111.980	350.781	0	36.664	499.425
	Receita	11.504.371,66	28.055.970,69	0,00	4.467.655,10	44.027.997,45
	Preço Médio	102,73	79,98	0,00	121,85	88,15
	Qtde Container	350	1.096	0	115	1.561



Exportação de Café a partir do Espírito Santo

Mensal x Tipo de Café

Exportação entre 01/01/2019 e 31/07/2022

Valores Quantitativos em Sacas de 60 kg
Valores Monetários em US\$

11/2019	Sacas	111.032	202.135	0	31.812	344.979
	Receita	11.270.343,84	16.498.001,05	0,00	3.965.870,15	31.734.215,04
	Preço Médio	101,50	81,61	0,00	124,66	91,98
	Qtde Container	347	632	0	99	1.078
12/2019	Sacas	84.062	342.433	0	17.204	443.699
	Receita	9.616.866,64	28.645.760,61	0,00	2.112.902,51	40.375.529,76
	Preço Médio	114,40	83,65	0,00	122,81	90,99
	Qtde Container	263	1.070	0	54	1.387
Total em 2019	Sacas	1.470.794	3.925.999	4	341.391	5.738.188
	Receita	164.785.489,47	327.297.655,48	880,56	43.094.144,63	535.178.170,14
	Preço Médio	112,03	83,36	220,14	126,23	93,26
	Qtde Container	4.596	12.269	1	1.067	17.932
01/2020	Sacas	79.928	222.222	0	16.771	318.921
	Receita	9.931.538,81	18.475.096,94	0,00	2.022.143,51	30.428.779,26
	Preço Médio	124,25	83,13	0,00	120,57	95,41
	Qtde Container	250	694	0	52	997
02/2020	Sacas	82.115	214.530	0	33.009	329.654
	Receita	9.910.697,65	17.710.324,32	0,00	3.921.778,10	31.542.800,07
	Preço Médio	120,69	82,55	0,00	118,80	95,68
	Qtde Container	257	670	0	103	1.030
03/2020	Sacas	82.457	250.924	0	31.803	365.184
	Receita	9.502.324,77	20.449.992,08	0,00	3.799.410,93	33.751.727,78
	Preço Médio	115,23	81,49	0,00	119,46	92,42
	Qtde Container	258	784	0	99	1.141
04/2020	Sacas	105.006	311.025	0	34.960	450.991
	Receita	12.444.546,50	24.041.064,63	0,00	4.277.841,46	40.763.452,59
	Preço Médio	118,51	77,29	0,00	122,36	90,38
	Qtde Container	328	972	0	109	1.409
05/2020	Sacas	99.867	482.328	0	34.960	617.155
	Receita	11.301.025,55	35.862.003,05	0,00	4.210.551,99	51.373.580,59
	Preço Médio	113,16	74,35	0,00	120,43	83,24
	Qtde Container	312	1.507	0	109	1.929
06/2020	Sacas	79.683	631.150	0	32.269	743.102
	Receita	8.204.849,24	46.776.881,25	0,00	3.946.254,40	58.927.984,89
	Preço Médio	102,96	74,11	0,00	122,29	79,30
	Qtde Container	249	1.972	0	101	2.322
07/2020	Sacas	122.703	442.071	0	34.625	599.399
	Receita	12.320.067,56	32.895.883,22	0,00	4.227.962,38	49.443.913,16
	Preço Médio	100,40	74,41	0,00	122,10	82,48
	Qtde Container	383	1.381	0	108	1.873



Exportação de Café a partir do Espírito Santo

Mensal x Tipo de Café

Exportação entre 01/01/2019 e 31/07/2022

Valores Quantitativos em Sacas de 60 kg
Valores Monetários em US\$

08/2020	Sacas	86.270	443.124	0	36.167	565.561																									
	Receita	8.535.039,11	33.466.137,15	0,00	4.327.448,00	46.328.624,26																									
	Preço Médio	98,93	75,52	0,00	119,65	81,91																									
	Qtde Container	270	1.385	0	113	1.767																									
09/2020	Sacas	91.184	671.855	0	29.943	792.982																									
	Receita	9.579.671,00	51.825.940,00	0,00	3.639.744,00	65.045.355,00																									
	Preço Médio	105,05	77,13	0,00	121,55	82,02																									
	Qtde Container	285	2.100	0	94	2.478																									
10/2020	Sacas	150.496	447.983	0	32.681	631.160																									
	Receita	15.480.414,01	35.427.682,38	0,00	3.833.290,39	54.741.386,78																									
	Preço Médio	102,86	79,08	0,00	117,29	86,73																									
	Qtde Container	470	1.400	0	102	1.972																									
11/2020	Sacas	122.098	318.856	0	29.538	470.492																									
	Receita	12.171.466,82	25.568.185,72	0,00	3.471.484,51	41.211.137,05																									
	Preço Médio	99,68	80,18	0,00	117,52	87,59																									
	Qtde Container	382	996	0	92	1.470																									
12/2020	Sacas	95.541	372.111	0	35.563	503.215																									
	Receita	10.703.813,02	30.107.502,06	0,00	4.258.578,52	45.069.893,60																									
	Preço Médio	112,03	80,91	0,00	119,74	89,56																									
	Qtde Container	299	1.163	0	111	1.573																									
<table> <tbody> <tr> <td rowspan="4">Total em 2020</td> <td>Sacas</td> <td>1.197.348</td> <td>4.808.179</td> <td>0</td> <td>382.289</td> <td>6.387.816</td> </tr> <tr> <td>Receita</td> <td>130.085.454,04</td> <td>372.606.692,80</td> <td>0,00</td> <td>45.936.488,19</td> <td>548.628.635,03</td> </tr> <tr> <td>Preço Médio</td> <td>108,64</td> <td>77,49</td> <td>0,00</td> <td>120,16</td> <td>85,88</td> </tr> <tr> <td>Qtde Container</td> <td>3.743</td> <td>15.024</td> <td>0</td> <td>1.193</td> <td>19.961</td> </tr> </tbody> </table>							Total em 2020	Sacas	1.197.348	4.808.179	0	382.289	6.387.816	Receita	130.085.454,04	372.606.692,80	0,00	45.936.488,19	548.628.635,03	Preço Médio	108,64	77,49	0,00	120,16	85,88	Qtde Container	3.743	15.024	0	1.193	19.961
Total em 2020	Sacas	1.197.348	4.808.179	0	382.289	6.387.816																									
	Receita	130.085.454,04	372.606.692,80	0,00	45.936.488,19	548.628.635,03																									
	Preço Médio	108,64	77,49	0,00	120,16	85,88																									
	Qtde Container	3.743	15.024	0	1.193	19.961																									
01/2021	Sacas	84.666	240.464	0	24.095	349.225																									
	Receita	8.989.449,76	20.241.462,88	0,00	2.845.535,20	32.076.447,84																									
	Preço Médio	106,17	84,17	0,00	118,09	91,85																									
	Qtde Container	265	751	0	75	1.091																									
02/2021	Sacas	69.625	301.404	0	25.069	396.098																									
	Receita	8.752.793,61	25.744.250,82	0,00	2.944.735,06	37.441.779,49																									
	Preço Médio	125,71	85,41	0,00	117,46	94,52																									
	Qtde Container	218	942	0	78	1.238																									
03/2021	Sacas	78.173	328.174	0	42.686	449.033																									
	Receita	9.258.733,86	28.015.202,53	0,00	4.933.108,53	42.207.044,92																									
	Preço Médio	118,43	85,36	0,00	115,56	93,99																									
	Qtde Container	244	1.026	0	133	1.403																									
04/2021	Sacas	84.598	304.651	0	38.249	427.498																									
	Receita	10.367.480,20	27.406.199,66	0,00	4.415.827,73	42.189.507,59																									
	Preço Médio	122,54	89,95	0,00	115,44	98,68																									
	Qtde Container	264	952	0	120	1.336																									



Exportação de Café a partir do Espírito Santo

Mensal x Tipo de Café

Exportação entre 01/01/2019 e 31/07/2022

Valores Quantitativos em Sacas de 60 kg
Valores Monetários em US\$

05/2021	Sacas	66.032	278.750	0	14.174	358.956
	Receita	8.280.757,05	24.307.026,11	0,00	1.602.739,33	34.190.522,49
	Preço Médio	125,40	87,20	0,00	113,07	95,24
	Qtde Container	206	871	0	44	1.122
06/2021	Sacas	95.847	353.180	0	45.225	494.252
	Receita	13.078.706,77	30.543.822,24	0,00	5.157.076,79	48.779.605,80
	Preço Médio	136,45	86,48	0,00	114,03	98,69
	Qtde Container	300	1.104	0	141	1.545
07/2021	Sacas	55.955	357.105	0	37.614	450.674
	Receita	7.777.879,15	32.153.073,92	0,00	3.971.569,40	43.902.522,47
	Preço Médio	139,00	90,03	0,00	105,58	97,41
	Qtde Container	175	1.116	0	118	1.408
08/2021	Sacas	60.350	289.850	0	32.893	383.093
	Receita	9.853.227,45	29.005.221,39	0,00	3.376.158,20	42.234.607,04
	Preço Médio	163,26	100,06	0,00	102,64	110,24
	Qtde Container	189	906	0	103	1.197
09/2021	Sacas	97.611	309.870	0	25.701	433.182
	Receita	16.884.342,94	33.063.005,74	0,00	2.813.050,40	52.760.399,08
	Preço Médio	172,97	106,69	0,00	109,45	121,79
	Qtde Container	305	968	0	80	1.354
10/2021	Sacas	135.880	254.470	0	24.939	415.289
	Receita	27.310.034,02	28.855.449,20	0,00	2.681.357,59	58.846.840,81
	Preço Médio	200,98	113,39	0,00	107,51	141,70
	Qtde Container	425	795	0	78	1.298
11/2021	Sacas	145.699	181.246	0	60.270	387.215
	Receita	31.703.594,11	22.601.182,55	0,00	6.430.833,09	60.735.609,75
	Preço Médio	217,59	124,69	0,00	106,70	156,85
	Qtde Container	455	566	0	188	1.210
12/2021	Sacas	102.415	104.058	0	43.144	249.617
	Receita	25.068.362,70	13.044.053,12	0,00	4.766.526,55	42.878.942,37
	Preço Médio	244,77	125,35	0,00	110,47	171,77
	Qtde Container	320	325	0	135	780
Total em 2021	Sacas	1.076.851	3.303.222	0	414.059	4.794.132
	Receita	177.325.361,62	314.979.950,16	0,00	45.938.517,87	538.243.829,65
	Preço Médio	164,67	95,35	0,00	110,94	112,27
	Qtde Container	3.366	10.322	0	1.293	14.982
01/2022	Sacas	42.470	82.167	0	11.583	136.220
	Receita	10.967.315,51	12.607.269,12	0,00	1.940.817,43	25.515.402,06
	Preço Médio	258,23	153,43	0,00	167,55	187,31
	Qtde Container	133	257	0	36	426



Exportação de Café a partir do Espírito Santo

Mensal x Tipo de Café

Exportação entre 01/01/2019 e 31/07/2022

Valores Quantitativos em Sacas de 60 kg
Valores Monetários em US\$

02/2022	Sacas	25.935	118.026	0	21.501	165.462
	Receita	7.127.378,11	17.758.229,82	0,00	2.607.202,80	27.492.810,73
	Preço Médio	274,81	150,46	0,00	121,25	166,15
	Qtde Container	81	369	0	67	517
03/2022	Sacas	58.662	117.693	0	36.777	213.132
	Receita	16.860.861,28	18.247.937,91	0,00	4.686.826,00	39.795.625,19
	Preço Médio	287,42	155,04	0,00	127,43	186,71
	Qtde Container	183	368	0	115	666
04/2022	Sacas	44.204	117.260	0	40.287	201.751
	Receita	12.385.526,31	17.986.856,11	0,00	5.329.924,28	35.702.306,70
	Preço Médio	280,19	153,39	0,00	132,29	176,96
	Qtde Container	138	366	0	126	630
05/2022	Sacas	54.856	98.705	0	27.100	180.661
	Receita	14.563.486,57	15.402.384,68	0,00	3.970.548,82	33.936.420,07
	Preço Médio	265,48	156,04	0,00	146,51	187,84
	Qtde Container	171	308	0	85	565
06/2022	Sacas	51.663	108.606	0	59.949	220.218
	Receita	13.511.409,22	16.498.505,15	0,00	10.165.510,37	40.175.424,74
	Preço Médio	261,52	151,91	0,00	169,56	182,43
	Qtde Container	161	339	0	187	688
07/2022	Sacas	36.723	125.061	0	33.828	195.612
	Receita	9.744.387,36	18.537.342,27	0,00	5.774.573,79	34.056.303,42
	Preço Médio	265,34	148,22	0,00	170,70	174,10
	Qtde Container	115	391	0	106	611
Total em 2022 Sacas		314.513	767.518	0	231.025	1.313.056
Receita		85.160.364,36	117.038.525,06	0,00	34.475.403,49	236.674.292,91
Preço Médio		270,76	152,48	0,00	149,22	180,24
Qtde Container		982	2.398	0	722	4.103

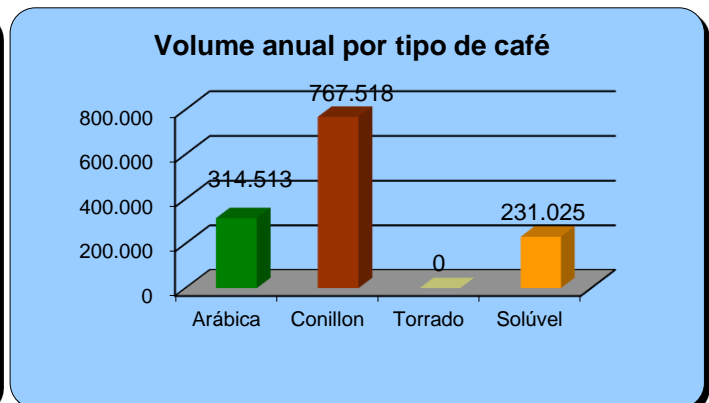
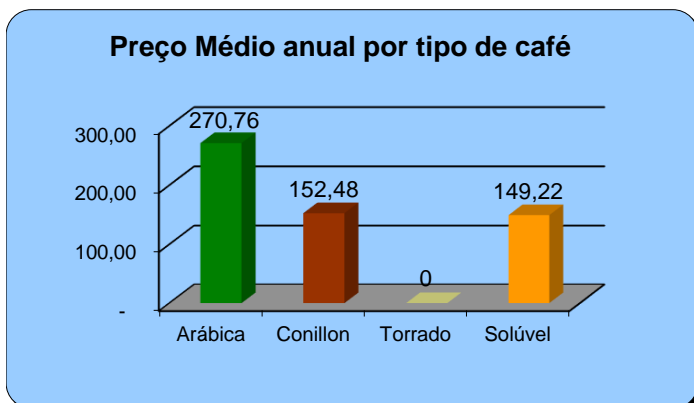
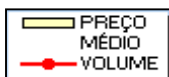
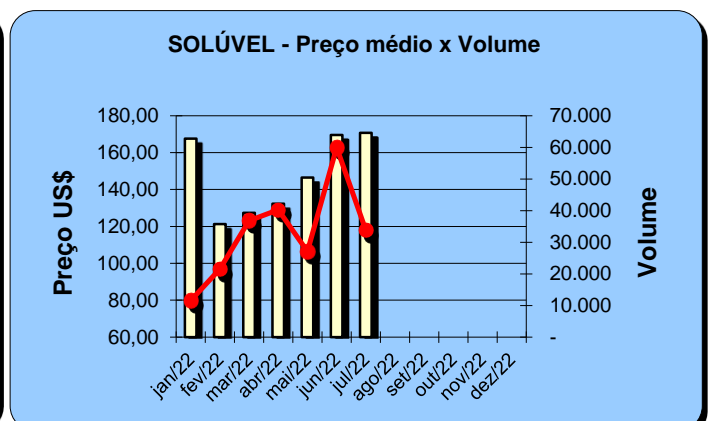
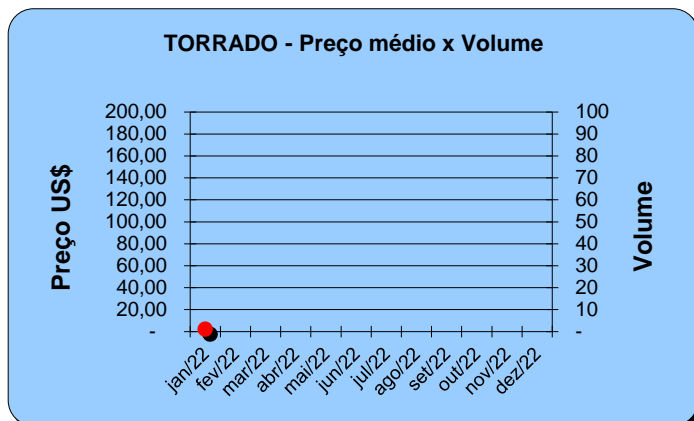
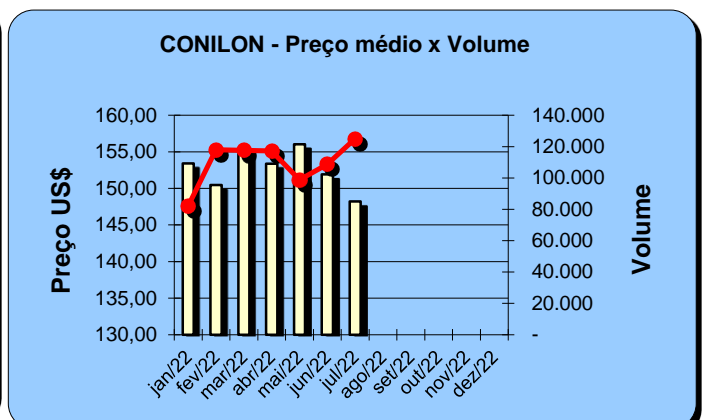
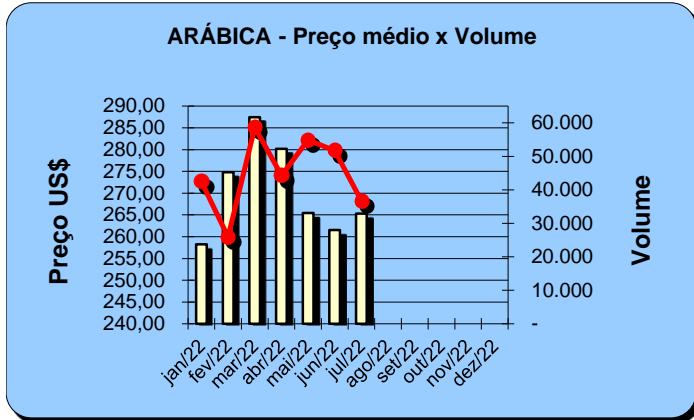


Exportação de Café a partir do Espírito Santo

Gráficos Estatísticos - Preço Médio x Volume

Período entre 01/01/2022 e 31/07/2022

Valores Quantitativos em Sacas de 60kg





Exportação de Café a partir do Espírito Santo por País Destino x Tipo de Café

Exportação entre 01/07/2022 e 31/07/2022

	País Destino	Valores Quantitativos em Sacas de 60 kg				%	
		Arábica	Conillon	Torrado	Solúvel Total		
1	COLOMBIA	1.667	56.159	0	0	57.826	29,56
2	INDONESIA	5.113	0	0	21.039	26.152	13,36
3	ESPANHA	360	23.040	0	0	23.400	11,96
4	E.U.A.	1.278	5.279	0	11.346	17.903	9,15
5	CHILE	0	14.335	0	0	14.335	7,32
6	ARGENTINA	7.002	4.792	0	0	11.794	6,02
7	TURQUIA	9.600	80	0	660	10.340	5,28
8	ALEMANHA	0	6.000	0	0	6.000	3,06
9	POLONIA	0	4.320	0	783	5.103	2,60
10	LIBANO	1.920	2.560	0	0	4.480	2,29
11	CUBA	0	3.250	0	0	3.250	1,66
12	URUGUAI	2.006	208	0	0	2.214	1,13
13	RUSSIAN	0	2.000	0	0	2.000	1,02
14	JAPAO	0	1.998	0	0	1.998	1,02
15	EGITO	1.918	0	0	0	1.918	0,98
16	ITALIA	1.332	0	0	0	1.332	0,68
17	BELGICA	927	0	0	0	927	0,47
18	EMIR.ARABES	880	0	0	0	880	0,44
19	ISRAEL	880	0	0	0	880	0,44
20	NORUEGA	0	720	0	0	720	0,36
21	QATAR	640	0	0	0	640	0,32
22	ARABIA SAUDITA	440	0	0	0	440	0,22
23	JORDANIA	440	0	0	0	440	0,22
24	CANADA	320	0	0	0	320	0,16
25	FRANCA	0	320	0	0	320	0,16
	Total	36.723	125.061	0	33.828	195.612	100,00



Exportação de Café a partir do Espírito Santo por País Destino x Tipo de Café

Exportação entre 01/01/2022 e 31/07/2022

	País Destino	Valores Quantitativos em Sacas de 60 kg				%	
		Arábica	Conillon	Torrado	Solúvel Total		
1	COLOMBIA	6.320	243.323	0	1.606	251.249	19,13
2	ESPANHA	1.800	212.667	0	0	214.467	16,33
3	INDONESIA	45.377	0	0	157.794	203.171	15,47
4	ARGENTINA	75.524	68.598	0	0	144.122	10,97
5	E.U.A.	30.476	45.849	0	60.512	136.837	10,42
6	TURQUIA	66.055	1.840	0	5.282	73.177	5,57
7	ALEMANHA	6.763	46.036	0	0	52.799	4,02
8	RUSSIAN	320	38.866	0	0	39.186	2,98
9	CHILE	1.453	37.474	0	0	38.927	2,96
10	LIBANO	13.228	8.959	0	309	22.496	1,71
11	POLONIA	0	21.600	0	783	22.383	1,70
12	MEXICO	0	18.425	0	0	18.425	1,40
13	EMIR.ARABES	16.546	0	0	0	16.546	1,26
14	JORDANIA	14.580	0	0	0	14.580	1,11
15	JAPAO	0	10.512	0	0	10.512	0,80
16	URUGUAI	6.005	560	0	0	6.565	0,49
17	ESLOVENIA	5.620	0	0	0	5.620	0,42
18	ITALIA	2.999	2.001	0	0	5.000	0,38
19	EGITO	4.836	0	0	0	4.836	0,36
20	FRANCA	640	2.760	0	1.236	4.636	0,35
21	CUBA	0	3.250	0	0	3.250	0,24
22	REINO UNIDO	0	1.440	0	1.664	3.104	0,23
23	CANADA	653	1.998	0	0	2.651	0,20
24	BELGICA	2.527	0	0	0	2.527	0,19
25	ISRAEL	2.480	0	0	0	2.480	0,18
26	SIRIA	2.200	0	0	0	2.200	0,16
27	AUSTRALIA	1.333	320	0	273	1.926	0,14
28	CROACIA	1.400	0	0	0	1.400	0,10
29	GRECIA	1.280	0	0	0	1.280	0,09
30	LIBIA	880	0	0	0	880	0,06
31	CINGAPURA	0	0	0	783	783	0,05
32	FINLANDIA	0	0	0	783	783	0,05
33	ARABIA SAUDITA	738	0	0	0	738	0,05
34	NORUEGA	0	720	0	0	720	0,05
35	HOLANDA (PAISES	680	0	0	0	680	0,05
36	KUWEIT	640	0	0	0	640	0,04
37	QATAR	640	0	0	0	640	0,04
38	CHIPRE	320	0	0	0	320	0,02
39	NOVA ZELANDIA	0	320	0	0	320	0,02
40	DINAMARCA	200	0	0	0	200	0,01
	Total	314.513	767.518	0	231.025	1.313.056	100,00



Exportação de Café a partir do Espírito Santo por Navio x Tipo de Café

Exportação entre 01/07/2022 e 31/07/2022

Valores Quantitativos em Sacas de 60 kg

Navio	Valores Quantitativos em Sacas de 60 kg						
	Arábica	Conillon	Torrado	Soluvel	Total	%	
1	LOG-IN RESILIENTE	24.770	75.175	0	28.537	128.482	65,68
2	LOG-IN PANTANAL	5.552	35.498	0	5.291	46.341	23,69
3	TRANSP.RODOVIARIO	5.968	1.533	0	0	7.501	3,83
4	CMA CGM FORT ST	433	6.563	0	0	6.996	3,57
5	LOGIN PANTANAL	0	4.999	0	0	4.999	2,55
6	EXPRESS BRAZIL	0	640	0	0	640	0,32
7	CC FORT ST GEORGES	0	333	0	0	333	0,17
8	CMA CGM BIZET	0	320	0	0	320	0,16
	Total	36.723	125.061	0	33.828	195.612	100,00



Exportação de Café a partir do Espírito Santo por Navio x Tipo de Café

Exportação entre 01/01/2022 e 31/07/2022

Valores Quantitativos em Sacas de 60 kg

Navio	Arábica	Conillon	Torrado	Soluvel	Total	%
1 LOG-IN RESILIENTE	200.249	456.638	0	220.589	877.476	66,82
2 LOG-IN PANTANAL	29.171	187.606	0	8.772	225.549	17,17
3 TRANSP.RODOVIARIO	75.896	67.995	0	0	143.891	10,95
4 LOGIN PANTANAL	640	16.505	0	0	17.145	1,30
5 NORTHERN	0	15.065	0	0	15.065	1,14
6 CMA CGM FORT ST	2.990	7.523	0	1.664	12.177	0,92
7 LOG-IN-PANTANAL.	639	7.987	0	0	8.626	0,65
8 CMA CGM PARANAGUA	3.835	3.600	0	0	7.435	0,56
9 EXPRESS BRAZIL	440	1.960	0	0	2.400	0,18
10 LUTETIA	0	1.653	0	0	1.653	0,12
11 CMA CGM PARANA	653	0	0	0	653	0,04
12 NORTHERN DEBONAIR	0	333	0	0	333	0,02
13 CC FORT ST GEORGES	0	333	0	0	333	0,02
14 CMA CGM BIZET	0	320	0	0	320	0,02
Total	314.513	767.518	0	231.025	1.313.056	100,00