



EXPORTAÇÃO DE CAFÉ A PARTIR DO ESPÍRITO SANTO

RELATÓRIO MENSAL
JULHO – 2024



Vitória, 15 de agosto de 2024.

Prezado Associado,

Temos a satisfação de encaminhar o **RELATÓRIO MENSAL** contendo resumos e demonstrativos das exportações de café a partir do Espírito Santo, no mês de **JULHO** de 2024, o acumulado do ano e outras informações, conforme índice que consta na página 02.

O Espírito Santo exportou em julho 720.203 sacas negociadas a um preço médio de US\$ 221,25 que movimentaram uma receita de US\$ 159.350.162,63. Os 2.251 contêineres que saíram do Estado transportaram 33.705 sacas de café arábica; 653.381 de conilon; e 33.117 de café solúvel.

A receita cambial acumulada em 2024 é de US\$ 922.496.682,24, equivalente a 4.789.063 sacas de 60kg, a um preço médio de US\$ 192,62 por saca.

Atenciosamente,

FABRICIO TRISTÃO

Presidente



RELATÓRIO MENSAL

EXPORTAÇÃO DE CAFÉ A PARTIR DO ESPÍRITO SANTO

JULHO – 2024

- | | |
|---|----------------|
| 1. VOLUME EXPORTADO, RECEITA CAMBIAL, PREÇO MÉDIO E QTD. DE CONTAINER NO PERÍODO DE 2021 A 2024
Mensal, por espécie e industrializado | Pág. 03 |
| 2. GRÁFICOS DAS EXPORTAÇÕES POR TIPO DE CAFÉ NO ANO | Pág. 08 |
| 3. EXPORTAÇÃO POR PAÍS DE DESTINO NO MÊS
Por espécie e industrializado | Pág. 09 |
| 4. EXPORTAÇÃO POR PAÍS DE DESTINO ACUMULADO NO ANO
Por espécie e industrializado | Pág. 10 |
| 5. EMBARQUES POR NAVIO NO MÊS
Por espécie e industrializado | Pág. 12 |
| 6. EMBARQUES POR NAVIO ACUMULADO NO ANO
Por espécie e industrializado | Pág. 13 |

OBS.:

- **VOLUMES** – em sacas de 60 kg
- **RECEITA CAMBIAL** – em US\$
- **PREÇO MÉDIO** – em US\$/Saca 60kg
- **ESPÉCIE** = Arábica e Conilon
- **INDUSTRIALIZADO** = Solúvel e Torrado

Volumes apurados com base na data de emissão do Conhecimento de Embarque (B/L)

Pág. 02



Exportação de Café a partir do Espírito Santo

Mensal x Tipo de Café

Exportação entre 01/01/2021 e 31/07/2024

Valores Quantitativos em Sacas de 60 kg
Valores Monetários em US\$

Exportação		Arábica	Conillon	Torrado	Solúvel	Total
01/2021	Sacas	84.666	240.464	0	24.095	349.225
	Receita	8.989.449,76	20.241.462,88	0,00	2.845.535,20	32.076.447,84
	Preço Médio	106,17	84,17	0,00	118,09	91,85
	Qtde Container	265	751	0	75	1.091
02/2021	Sacas	69.625	301.404	0	25.069	396.098
	Receita	8.752.793,61	25.744.250,82	0,00	2.944.735,06	37.441.779,49
	Preço Médio	125,71	85,41	0,00	117,46	94,52
	Qtde Container	218	942	0	78	1.238
03/2021	Sacas	78.173	328.174	0	42.686	449.033
	Receita	9.258.733,86	28.015.202,53	0,00	4.933.108,53	42.207.044,92
	Preço Médio	118,43	85,36	0,00	115,56	93,99
	Qtde Container	244	1.026	0	133	1.403
04/2021	Sacas	84.598	304.651	0	38.249	427.498
	Receita	10.367.480,20	27.406.199,66	0,00	4.415.827,73	42.189.507,59
	Preço Médio	122,54	89,95	0,00	115,44	98,68
	Qtde Container	264	952	0	120	1.336
05/2021	Sacas	66.032	278.750	0	14.174	358.956
	Receita	8.280.757,05	24.307.026,11	0,00	1.602.739,33	34.190.522,49
	Preço Médio	125,40	87,20	0,00	113,07	95,24
	Qtde Container	206	871	0	44	1.122
06/2021	Sacas	95.847	353.180	0	45.225	494.252
	Receita	13.078.706,77	30.543.822,24	0,00	5.157.076,79	48.779.605,80
	Preço Médio	136,45	86,48	0,00	114,03	98,69
	Qtde Container	300	1.104	0	141	1.545
07/2021	Sacas	55.955	357.105	0	37.614	450.674
	Receita	7.777.879,15	32.153.073,92	0,00	3.971.569,40	43.902.522,47
	Preço Médio	139,00	90,03	0,00	105,58	97,41
	Qtde Container	175	1.116	0	118	1.408
08/2021	Sacas	60.350	289.850	0	32.893	383.093
	Receita	9.853.227,45	29.005.221,39	0,00	3.376.158,20	42.234.607,04
	Preço Médio	163,26	100,06	0,00	102,64	110,24
	Qtde Container	189	906	0	103	1.197
09/2021	Sacas	97.611	309.870	0	25.701	433.182
	Receita	16.884.342,94	33.063.005,74	0,00	2.813.050,40	52.760.399,08
	Preço Médio	172,97	106,69	0,00	109,45	121,79
	Qtde Container	305	968	0	80	1.354
10/2021	Sacas	135.880	254.470	0	24.939	415.289
	Receita	27.310.034,02	28.855.449,20	0,00	2.681.357,59	58.846.840,81
	Preço Médio	200,98	113,39	0,00	107,51	141,70
	Qtde Container	425	795	0	78	1.298



Exportação de Café a partir do Espírito Santo

Mensal x Tipo de Café

Exportação entre 01/01/2021 e 31/07/2024

Valores Quantitativos em Sacas de 60 kg
Valores Monetários em US\$

11/2021	Sacas	145.699	181.246	0	60.270	387.215
	Receita	31.703.594,11	22.601.182,55	0,00	6.430.833,09	60.735.609,75
	Preço Médio	217,59	124,69	0,00	106,70	156,85
	Qtde Container	455	566	0	188	1.210
12/2021	Sacas	102.415	104.058	0	43.144	249.617
	Receita	25.068.362,70	13.044.053,12	0,00	4.766.526,55	42.878.942,37
	Preço Médio	244,77	125,35	0,00	110,47	171,77
	Qtde Container	320	325	0	135	780
Total em 2021	Sacas	1.076.851	3.303.222	0	414.059	4.794.132
	Receita	177.325.361,62	314.979.950,16	0,00	45.938.517,87	538.243.829,65
	Preço Médio	164,67	95,35	0,00	110,94	112,27
	Qtde Container	3.366	10.322	0	1.293	14.982
01/2022	Sacas	42.470	82.167	0	11.583	136.220
	Receita	10.967.315,51	12.607.269,12	0,00	1.940.817,43	25.515.402,06
	Preço Médio	258,23	153,43	0,00	167,55	187,31
	Qtde Container	133	257	0	36	426
02/2022	Sacas	26.827	119.106	0	21.501	167.434
	Receita	7.354.838,11	17.913.231,42	0,00	2.607.202,80	27.875.272,33
	Preço Médio	274,15	150,39	0,00	121,25	166,48
	Qtde Container	84	372	0	67	523
03/2022	Sacas	58.662	117.708	0	36.777	213.147
	Receita	16.860.861,28	18.250.647,91	0,00	4.686.826,00	39.798.335,19
	Preço Médio	287,42	155,05	0,00	127,43	186,71
	Qtde Container	183	368	0	115	666
04/2022	Sacas	47.604	117.260	0	40.287	205.151
	Receita	13.294.476,24	17.986.856,11	0,00	5.329.924,28	36.611.256,63
	Preço Médio	279,27	153,39	0,00	132,29	178,46
	Qtde Container	149	366	0	126	641
05/2022	Sacas	55.296	99.025	0	27.100	181.421
	Receita	14.704.108,82	15.459.344,68	0,00	3.970.548,82	34.134.002,32
	Preço Médio	265,91	156,11	0,00	146,51	188,14
	Qtde Container	173	309	0	85	567
06/2022	Sacas	53.312	108.926	0	59.949	222.187
	Receita	13.935.047,96	16.555.145,15	0,00	10.165.510,37	40.655.703,48
	Preço Médio	261,38	151,98	0,00	169,56	182,97
	Qtde Container	167	340	0	187	694
07/2022	Sacas	43.195	125.061	0	33.828	202.084
	Receita	11.361.159,36	18.537.342,27	0,00	5.774.573,79	35.673.075,42
	Preço Médio	263,02	148,22	0,00	170,70	176,52
	Qtde Container	135	391	0	106	632



Exportação de Café a partir do Espírito Santo

Mensal x Tipo de Café

Exportação entre 01/01/2021 e 31/07/2024

Valores Quantitativos em Sacas de 60 kg
Valores Monetários em US\$

08/2022	Sacas	57.452	103.913	0	40.240	201.605																												
	Receita	14.504.078,66	15.961.314,70	0,00	6.788.722,04	37.254.115,40																												
	Preço Médio	252,45	153,60	0,00	168,70	184,78																												
	Qtde Container	180	325	0	126	630																												
09/2022	Sacas	70.886	92.848	0	52.237	215.971																												
	Receita	17.835.383,37	14.550.313,86	0,00	8.329.642,73	40.715.339,96																												
	Preço Médio	251,60	156,71	0,00	159,45	188,52																												
	Qtde Container	222	290	0	163	675																												
10/2022	Sacas	55.356	91.275	0	46.771	193.402																												
	Receita	14.625.655,44	14.572.221,97	0,00	8.190.023,81	37.387.901,22																												
	Preço Médio	264,21	159,65	0,00	175,10	193,31																												
	Qtde Container	173	285	0	146	604																												
11/2022	Sacas	57.352	75.762	0	47.426	180.540																												
	Receita	13.828.012,65	12.362.897,93	0,00	6.768.230,61	32.959.141,19																												
	Preço Médio	241,10	163,18	0,00	142,71	182,55																												
	Qtde Container	179	237	0	148	564																												
12/2022	Sacas	45.233	49.814	0	36.430	131.477																												
	Receita	9.836.345,73	7.021.799,12	0,00	6.449.607,59	23.307.752,44																												
	Preço Médio	217,45	140,96	0,00	177,04	177,27																												
	Qtde Container	141	156	0	114	411																												
<table> <tbody> <tr> <td>Total em 2022</td> <td>Sacas</td> <td>613.645</td> <td>1.182.865</td> <td>0</td> <td>454.129</td> <td>2.250.639</td> </tr> <tr> <td></td> <td>Receita</td> <td>159.107.283,13</td> <td>181.778.384,24</td> <td>0,00</td> <td>71.001.630,27</td> <td>411.887.297,64</td> </tr> <tr> <td></td> <td>Preço Médio</td> <td>259,28</td> <td>153,67</td> <td>0,00</td> <td>156,34</td> <td>183,00</td> </tr> <tr> <td></td> <td>Qtde Container</td> <td>1.919</td> <td>3.696</td> <td>0</td> <td>1.419</td> <td>7.033</td> </tr> </tbody> </table>							Total em 2022	Sacas	613.645	1.182.865	0	454.129	2.250.639		Receita	159.107.283,13	181.778.384,24	0,00	71.001.630,27	411.887.297,64		Preço Médio	259,28	153,67	0,00	156,34	183,00		Qtde Container	1.919	3.696	0	1.419	7.033
Total em 2022	Sacas	613.645	1.182.865	0	454.129	2.250.639																												
	Receita	159.107.283,13	181.778.384,24	0,00	71.001.630,27	411.887.297,64																												
	Preço Médio	259,28	153,67	0,00	156,34	183,00																												
	Qtde Container	1.919	3.696	0	1.419	7.033																												
01/2023	Sacas	40.566	64.304	0	21.074	125.944																												
	Receita	8.941.127,84	8.902.066,04	0,00	3.925.731,72	21.768.925,60																												
	Preço Médio	220,40	138,43	0,00	186,28	172,84																												
	Qtde Container	127	201	0	66	394																												
02/2023	Sacas	42.276	70.197	0	24.694	137.167																												
	Receita	9.278.076,65	9.111.243,66	0,00	4.492.306,82	22.881.627,13																												
	Preço Médio	219,46	129,79	0,00	181,91	166,81																												
	Qtde Container	132	219	0	77	429																												
03/2023	Sacas	66.828	79.950	0	24.282	171.060																												
	Receita	15.282.378,11	11.677.410,14	0,00	4.307.319,60	31.267.107,85																												
	Preço Médio	228,68	146,05	0,00	177,38	182,78																												
	Qtde Container	209	250	0	76	535																												
04/2023	Sacas	57.280	98.309	0	45.456	201.045																												
	Receita	13.125.271,23	14.236.539,89	0,00	7.889.193,95	35.251.005,07																												
	Preço Médio	229,14	144,81	0,00	173,55	175,33																												
	Qtde Container	179	307	0	142	628																												



Exportação de Café a partir do Espírito Santo

Mensal x Tipo de Café

Exportação entre 01/01/2021 e 31/07/2024

Valores Quantitativos em Sacas de 60 kg
Valores Monetários em US\$

05/2023	Sacas	42.083	108.564	0	55.559	206.206
	Receita	9.753.277,96	15.416.120,07	0,00	9.081.442,17	34.250.840,20
	Preço Médio	231,76	142,00	0,00	163,45	166,10
	Qtde Container	132	339	0	174	644
06/2023	Sacas	71.609	197.991	0	57.400	327.000
	Receita	16.436.820,10	29.149.765,43	0,00	9.175.884,85	54.762.470,38
	Preço Médio	229,53	147,22	0,00	159,85	167,46
	Qtde Container	224	619	0	179	1.022
07/2023	Sacas	72.563	424.474	0	55.478	552.515
	Receita	15.375.760,89	65.219.837,66	0,00	10.085.109,02	90.680.707,57
	Preço Médio	211,89	153,64	0,00	181,78	164,12
	Qtde Container	227	1.326	0	173	1.727
08/2023	Sacas	53.862	566.969	0	27.656	648.487
	Receita	10.414.599,23	86.232.613,12	0,00	5.066.371,70	101.713.584,05
	Preço Médio	193,35	152,09	0,00	183,19	156,84
	Qtde Container	168	1.772	0	86	2.027
09/2023	Sacas	73.552	595.847	0	48.217	717.616
	Receita	13.906.579,53	92.001.360,14	0,00	8.481.646,35	114.389.586,02
	Preço Médio	189,07	154,40	0,00	175,90	159,40
	Qtde Container	230	1.862	0	151	2.243
10/2023	Sacas	60.370	571.447	0	35.127	666.944
	Receita	11.412.034,65	85.160.199,26	0,00	6.179.845,01	102.752.078,92
	Preço Médio	189,03	149,02	0,00	175,92	154,06
	Qtde Container	189	1.786	0	110	2.084
11/2023	Sacas	65.250	784.793	0	40.520	890.563
	Receita	12.095.850,57	111.112.121,51	0,00	7.022.603,40	130.230.575,48
	Preço Médio	185,37	141,58	0,00	173,31	146,23
	Qtde Container	204	2.452	0	127	2.783
12/2023	Sacas	36.546	459.841	0	66.286	562.673
	Receita	7.202.173,28	65.536.523,86	0,00	11.802.937,08	84.541.634,22
	Preço Médio	197,07	142,52	0,00	178,06	150,25
	Qtde Container	114	1.437	0	207	1.758
Total em 2023	Sacas	682.785	4.022.686	0	501.749	5.207.220
	Receita	143.223.950,04	593.755.800,78	0,00	87.510.391,67	824.490.142,49
	Preço Médio	209,76	147,60	0,00	174,41	158,33
	Qtde Container	2.135	12.570	0	1.568	16.274
01/2024	Sacas	56.305	428.726	0	42.830	527.861
	Receita	11.919.768,15	66.057.175,02	0,00	7.743.431,42	85.720.374,59
	Preço Médio	211,69	154,07	0,00	180,79	162,39
	Qtde Container	176	1.340	0	134	1.650



Exportação de Café a partir do Espírito Santo

Mensal x Tipo de Café

Exportação entre 01/01/2021 e 31/07/2024

Valores Quantitativos em Sacas de 60 kg
Valores Monetários em US\$

02/2024	Sacas	46.697	493.921	0	26.325	566.943
	Receita	10.502.240,64	85.418.496,97	0,00	4.559.765,85	100.480.503,46
	Preço Médio	224,90	172,93	0,00	173,21	177,23
	Qtde Container	146	1.544	0	82	1.772
03/2024	Sacas	41.795	783.602	0	58.560	883.957
	Receita	9.621.901,23	139.369.986,07	0,00	10.715.776,65	159.707.663,95
	Preço Médio	230,21	177,85	0,00	182,98	180,67
	Qtde Container	131	2.449	0	183	2.762
04/2024	Sacas	26.649	553.393	0	60.462	640.504
	Receita	6.507.565,17	101.981.855,27	0,00	11.320.394,67	119.809.815,11
	Preço Médio	244,19	184,28	0,00	187,23	187,05
	Qtde Container	83	1.729	0	189	2.002
05/2024	Sacas	62.307	636.543	0	43.683	742.533
	Receita	15.308.899,11	124.053.352,46	0,00	8.767.433,10	148.129.684,67
	Preço Médio	245,70	194,88	0,00	200,70	199,49
	Qtde Container	195	1.989	0	137	2.320
06/2024	Sacas	29.312	613.065	0	64.685	707.062
	Receita	7.359.328,53	128.013.260,74	0,00	13.925.888,54	149.298.477,81
	Preço Médio	251,06	208,80	0,00	215,28	211,15
	Qtde Container	92	1.916	0	202	2.210
07/2024	Sacas	33.705	653.381	0	33.117	720.203
	Receita	8.958.866,21	142.756.945,17	0,00	7.634.351,25	159.350.162,63
	Preço Médio	265,80	218,48	0,00	230,52	221,25
	Qtde Container	105	2.042	0	103	2.251
Total em 2024 Sacas		296.770	4.162.631	0	329.662	4.789.063
Receita		70.178.569,04	787.651.071,72	0,00	64.667.041,48	922.496.682,24
Preço Médio		236,47	189,21	0,00	196,16	192,62
Qtde Container		928	13.009	0	1.030	14.967

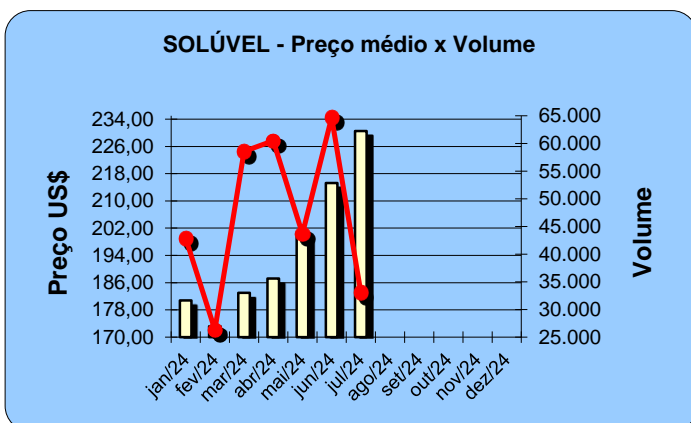
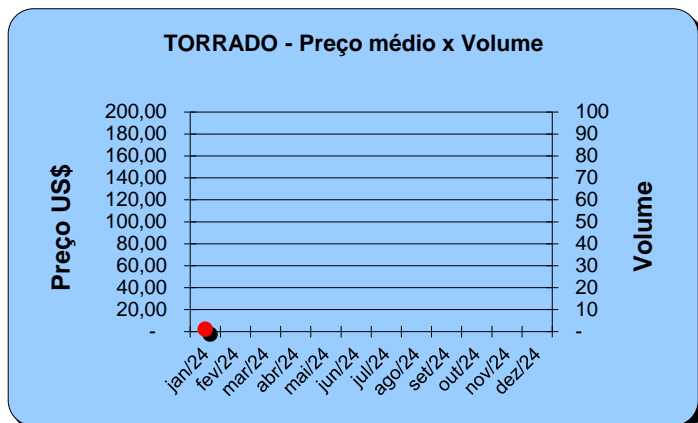
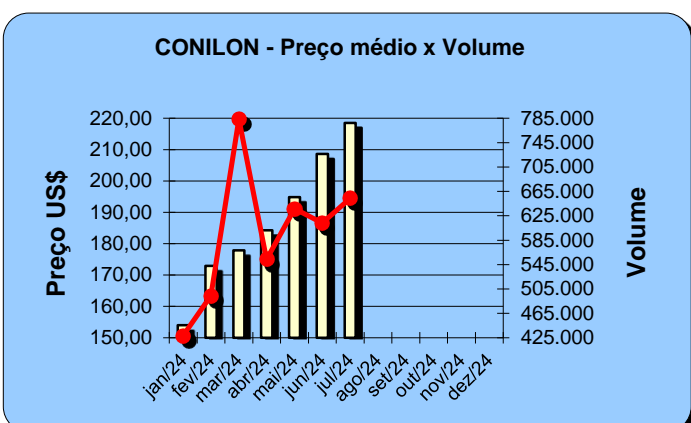
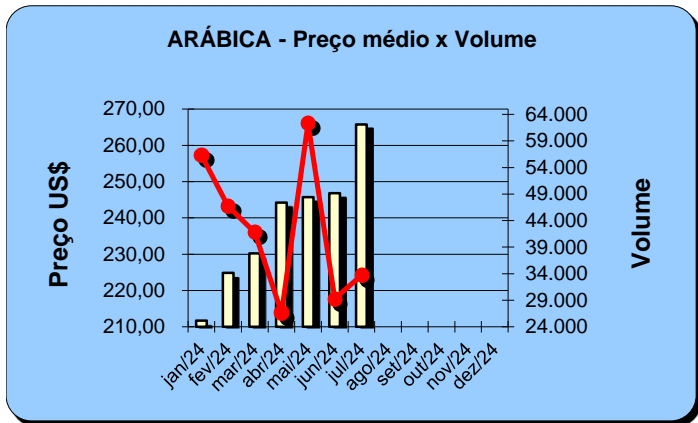


Exportação de Café a partir do Espírito Santo

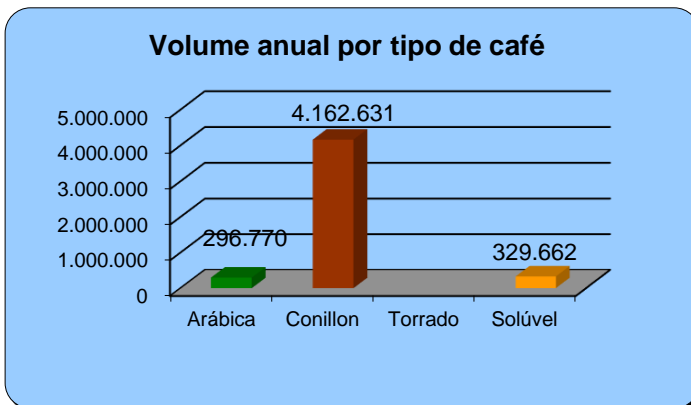
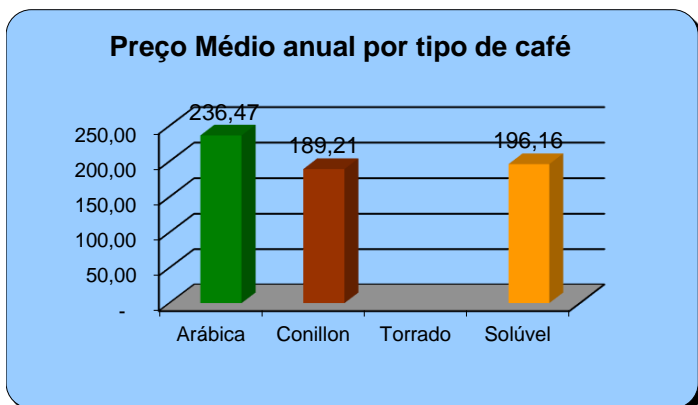
Gráficos Estatísticos - Preço Médio x Volume

Período entre 01/01/2024 e 31/12/2024

Valores Quantitativos em Sacas de 60kg



PREÇO MÉDIO
 VOLUME





Exportação de Café a partir do Espírito Santo por País Destino x Tipo de Café

Exportação entre 01/07/2024 e 31/07/2024

	País Destino	Valores Quantitativos em Sacas de 60 kg				%	
		Arábica	Conillon	Torrado	Solúvel Total		
1	VIETNAM	0	97.678	0	0	97.678	13,56
2	BELGICA	0	89.694	0	0	89.694	12,45
3	ITALIA	0	74.049	0	0	74.049	10,28
4	MEXICO	333	66.691	0	0	67.024	9,30
5	ALEMANHA	0	49.830	0	0	49.830	6,91
6	ESPANHA	0	49.041	0	0	49.041	6,80
7	INDONESIA	3.836	8.310	0	21.039	33.185	4,60
8	E.U.A.	0	25.320	0	7.850	33.170	4,60
9	EQUADOR	0	32.534	0	0	32.534	4,51
10	RUSSIAN	0	22.174	0	708	22.882	3,17
11	AFRICA DO SUL	0	22.334	0	0	22.334	3,10
12	INDIA	0	19.120	0	0	19.120	2,65
13	CHILE	0	15.769	0	0	15.769	2,18
14	TURQUIA	12.680	0	0	2.085	14.765	2,05
15	REINO UNIDO	0	11.133	0	0	11.133	1,54
16	LIBANO	6.080	3.840	0	0	9.920	1,37
17	ARGELIA	0	8.600	0	0	8.600	1,19
18	ARGENTINA	3.911	4.395	0	0	8.306	1,15
19	COLOMBIA	0	6.666	0	811	7.477	1,03
20	PAISES BAIXOS	0	7.200	0	0	7.200	0,99
21	ISRAEL	880	6.000	0	0	6.880	0,95
22	CHINA	0	5.960	0	0	5.960	0,82
23	ESTONIA	0	4.333	0	0	4.333	0,60
24	EMIR.ARABES	3.080	880	0	0	3.960	0,54
25	FRANCA	0	3.560	0	0	3.560	0,49
26	JAPAO	0	2.967	0	0	2.967	0,41
27	EGITO	0	2.480	0	0	2.480	0,34
28	POLONIA	0	2.053	0	0	2.053	0,28
29	AUSTRALIA	0	1.986	0	0	1.986	0,27
30	PORTUGAL	0	1.759	0	0	1.759	0,24
31	MARROCOS	0	1.600	0	0	1.600	0,22
32	HONG KONG	0	1.280	0	0	1.280	0,17
33	URUGUAI	1.065	35	0	0	1.100	0,15
34	BULGARIA	0	1.000	0	0	1.000	0,13
35	CHIPRE	960	0	0	0	960	0,13
36	LIBIA	880	0	0	0	880	0,12
37	COREIA DO SUL	0	858	0	0	858	0,11
38	GEORGIA	0	640	0	0	640	0,08
39	GRECIA	0	639	0	0	639	0,08
40	SUECIA	0	0	0	624	624	0,08
41	MALASIA	0	333	0	0	333	0,04
42	ALBANIA	0	320	0	0	320	0,04
43	LETONIA (LATVIA)	0	320	0	0	320	0,04
Total		33.705	653.381	0	33.117	720.203	100,00



Exportação de Café a partir do Espírito Santo por País Destino x Tipo de Café

Exportação entre 01/01/2024 e 31/07/2024

	País Destino	Valores Quantitativos em Sacas de 60 kg				%	
		Arábica	Conillon	Torrado	Solúvel Total		
1	BELGICA	2.974	795.522	0	0	798.496	16,67
2	MEXICO	1.918	489.940	0	0	491.858	10,27
3	E.U.A.	4.673	350.198	0	111.916	466.787	9,74
4	ITALIA	3.478	402.926	0	0	406.404	8,48
5	ESPAÑA	0	372.786	0	0	372.786	7,78
6	REINO UNIDO	700	358.496	0	325	359.521	7,50
7	VIETNAM	1.333	220.060	0	18.909	240.302	5,01
8	ALEMANHA	2.352	230.070	0	0	232.422	4,85
9	INDONESIA	31.644	27.495	0	140.513	199.652	4,16
10	TURQUIA	122.200	6.840	0	7.369	136.409	2,84
11	EQUADOR	0	117.794	0	0	117.794	2,45
12	RUSSIAN	1.520	84.588	0	23.662	109.770	2,29
13	AFRICA DO SUL	0	101.878	0	0	101.878	2,12
14	ARGENTINA	51.916	45.888	0	3.519	101.323	2,11
15	CHILE	2.600	76.326	0	0	78.926	1,64
16	JAPAO	2.477	46.105	0	0	48.582	1,01
17	PAISES BAIXOS	6.404	30.693	0	8.578	45.675	0,95
18	COLOMBIA	3.333	40.331	0	1.422	45.086	0,94
19	LIBANO	22.839	21.485	0	0	44.324	0,92
20	FRANCA	495	38.995	0	1.249	40.739	0,85
21	INDIA	0	32.240	0	0	32.240	0,67
22	MALASIA	0	26.333	0	3.427	29.760	0,62
23	TUNISIA	0	25.800	0	0	25.800	0,53
24	MARROCOS	0	25.057	0	0	25.057	0,52
25	EMIR.ARABES	9.105	11.417	0	0	20.522	0,42
26	ISRAEL	1.760	17.833	0	0	19.593	0,40
27	POLONIA	0	15.385	0	2.054	17.439	0,36
28	CHINA	0	15.240	0	0	15.240	0,31
29	CUBA	417	14.540	0	0	14.957	0,31
30	ARGELIA	0	14.800	0	0	14.800	0,30
31	ESTONIA	0	14.320	0	0	14.320	0,29
32	EGITO	440	12.640	0	0	13.080	0,27
33	AUSTRALIA	640	11.666	0	433	12.739	0,26
34	ESLOVENIA	5.120	5.839	0	0	10.959	0,22
35	PORTUGAL	0	10.782	0	0	10.782	0,22
36	COREIA DO SUL	0	9.724	0	0	9.724	0,20
37	HONG KONG	0	9.600	0	0	9.600	0,20
38	URUGUAI	7.040	1.298	0	0	8.338	0,17
39	ROMENIA	0	5.733	0	764	6.497	0,13
40	GRECIA	640	4.519	0	0	5.159	0,10
41	CANADA	0	3.838	0	0	3.838	0,08
42	ARMENIA	0	3.200	0	0	3.200	0,06
43	GEORGIA	0	2.880	0	319	3.199	0,06
44	CHIPRE	3.100	0	0	0	3.100	0,06
45	LIBIA	2.080	440	0	0	2.520	0,05
46	SUECIA	0	0	0	2.496	2.496	0,05
47	ARABIA SAUDITA	1.760	400	0	0	2.160	0,04
48	PANAMA	0	2.000	0	0	2.000	0,04



Exportação de Café a partir do Espírito Santo por País Destino x Tipo de Café

Exportação entre 01/01/2024 e 31/07/2024

País Destino	Valores Quantitativos em Sacas de 60 kg				%	
	Arábica	Conillon	Torrado	Solúvel Total		
49 TAIWAN	0	0	0	1.767	1.767	0,03
50 NORUEGA	0	1.440	0	0	1.440	0,03
51 ALBANIA	440	960	0	0	1.400	0,02
52 BULGARIA	0	1.333	0	0	1.333	0,02
53 CROACIA	0	999	0	0	999	0,02
54 LETONIA (LATVIA)	0	986	0	0	986	0,02
55 CINGAPURA	0	0	0	940	940	0,01
56 JORDANIA	880	0	0	0	880	0,01
57 KUWEIT	440	0	0	0	440	0,00
58 COSTA RICA	0	333	0	0	333	0,00
59 CABO VERDE	0	320	0	0	320	0,00
60 REP. DOMINICANA	0	320	0	0	320	0,00
61 SUICA	52	0	0	0	52	0,00
Total	296.770	4.162.631	0	329.662	4.789.063	100,00



Exportação de Café a partir do Espírito Santo por Navio x Tipo de Café

Exportação entre 01/07/2024 e 31/07/2024

Valores Quantitativos em Sacas de 60 kg

Navio						Total	%
	Arábica	Conillon	Torrado	Soluvel			
1	LOG-IN RESILIENTE	20.049	387.886	0	2.231	410.166	56,95
2	LOG-IN PANTANAL	880	158.478	0	28.603	187.961	26,09
3	LOG IN PANTANAL	3.960	46.399	0	708	51.067	7,09
4	LOGIN PANTANAL	0	34.754	0	811	35.565	4,93
5	LOGIN RESILIENTE	3.840	15.147	0	764	19.751	2,74
6	TRANSP.RODOVIARIO	4.976	4.430	0	0	9.406	1,30
7	MAERSK LETICIA	0	3.667	0	0	3.667	0,50
8	LOG-IN-PANTANAL.	0	1.320	0	0	1.320	0,18
9	ANTWERPEN	0	1.300	0	0	1.300	0,18
	Total	33.705	653.381	0	33.117	720.203	100,00



Exportação de Café a partir do Espírito Santo por Navio x Tipo de Café

Exportação entre 01/01/2024 e 31/07/2024

Valores Quantitativos em Sacas de 60 kg

Navio	Arábica	Conillon	Torrado	Soluvel	Total	%
1 LOG-IN RESILIENTE	143.478	2.454.286	0	162.466	2.760.230	57,63
2 LOG-IN PANTANAL	24.646	897.533	0	122.562	1.044.741	21,81
3 MSC MANYA	27.190	326.387	0	5.913	359.490	7,50
4 LOG IN PANTANAL	10.122	175.325	0	16.483	201.930	4,21
5 LOGIN RESILIENTE	22.950	109.704	0	1.472	134.126	2,80
6 TRANSP.RODOVIARIO	55.553	48.323	0	217	104.093	2,17
7 LOGIN PANTANAL	7.164	80.357	0	8.338	95.859	2,00
8 LOGIN DISCOVERY	2.200	23.400	0	0	25.600	0,53
9 LOG-IN DISCOVERY	150	18.406	0	940	19.496	0,40
10 MSC CANBERRA	0	0	0	11.271	11.271	0,23
11 LOG-IN-PANTANAL.	639	9.863	0	0	10.502	0,21
12 HANS SCHULTE	0	5.000	0	0	5.000	0,10
13 MAERSK LETICIA	0	3.667	0	0	3.667	0,07
14 MSC ATHENS	0	2.450	0	0	2.450	0,05
15 MSC MAYA	0	2.027	0	0	2.027	0,04
16 BERLIOZ	0	1.963	0	0	1.963	0,04
17 ANTWERPEN	0	1.300	0	0	1.300	0,02
18 CAP SAN LORENZO	960	0	0	0	960	0,02
19 CMA CGM AEGEAN	0	880	0	0	880	0,01
20 MAERSK LAMANAI	0	880	0	0	880	0,01
21 MSC ALBANY	800	0	0	0	800	0,01
22 TRANSP.AEREO	478	0	0	0	478	0,00
23 MAERSK LOTA	0	440	0	0	440	0,00
24 CMA CGM COLUMBIA	0	440	0	0	440	0,00
25 MSC ADONIS	440	0	0	0	440	0,00
Total	296.770	4.162.631	0	329.662	4.789.063	100,00