



EXPORTAÇÃO DE CAFÉ A PARTIR DO ESPÍRITO SANTO

**RELATÓRIO MENSAL
JULHO – 2019**



Espírito Santo exporta maior volume mensal de café conilon de sua história

As exportações de café pelo estado do Espírito Santo no mês de julho somaram ao todo 701.075 sacas de 60 quilos, incluindo os tipos arábica, conilon e solúvel. A receita cambial verificada no mês foi de 62 milhões de dólares.

Em se tratando de café conilon, principal espécie produzida em terras capixabas, o Espírito Santo exportou o maior volume mensal de sua história: 573.717 sacas. O recorde anterior era de 546.769 sacas alcançado há 28 anos, em agosto de 1991. O feito se justifica pela ampla oferta global de café que derrubou os preços internacionais, fato que, somado à qualidade do conilon capixaba e à ausência de oferta de café robusta pelo Vietnã, principal concorrente do Brasil, atraiu os importadores. Outro motivo foi à crise hídrica verificada no Espírito Santo em 2016 e 2017 que acabou por fazer com que nossos produtores otimizassem suas técnicas de irrigação e renovassem os cafezais – o que provavelmente ocorreria só no ano que vem – antecipando os efeitos de uma alta produção em 2019.

O momento atual é muito delicado para todo o arranjo produtivo, principalmente para os produtores rurais, diante de preços tão deprimidos e custos de produção crescendo. Esse cenário deve ser atravessado com muita atenção aos custos e aos tratamentos culturais no pós colheita, já que sem atenção à qualidade o café perde não só em valor como também em peso. É preciso também reduzir o “custo Brasil” que onera nossas exportações e retira margens que permitiriam remunerar melhor nossos produtores.

Toda a exportação de café em 2019 corresponde a 3.358.520 sacas, a uma receita cambial de US\$ 322 milhões e a um preço médio de US\$ 95,82 por saca. O volume acumulado em 2019 é quase o dobro daquele verificado de janeiro a julho de 2018 quando foram embarcadas 1,7 milhão de sacas de 60 quilos.

Ao todo 46 países compraram os cafés do Espírito Santo em 2019, os cinco maiores importadores são Bélgica (15,5%), Estados Unidos (15,1%), México (8,9%), Reino Unido (8,8%) e Itália (8,7%).

Atenciosamente,

JORGE LUIZ NICCHIO
Presidente



RELATÓRIO MENSAL

EXPORTAÇÃO DE CAFÉ A PARTIR DO ESPÍRITO SANTO

JULHO – 2 0 1 9

- | | |
|---|----------------|
| 1. VOLUME EXPORTADO, RECEITA CAMBIAL, PREÇO MÉDIO E QTD. DE CONTAINER NO PERÍODO DE 2017 A 2019
Mensal, por espécie e industrializado | Pág. 03 |
| 2. GRÁFICOS DAS EXPORTAÇÕES POR TIPO DE CAFÉ NO ANO | Pág. 07 |
| 3. EXPORTAÇÃO POR PAÍS DE DESTINO NO MÊS
Por espécie e industrializado | Pág. 08 |
| 4. EXPORTAÇÃO POR PAÍS DE DESTINO ACUMULADO NO ANO
Por espécie e industrializado | Pág. 09 |
| 5. EMBARQUES POR NAVIO NO MÊS
Por espécie e industrializado | Pág. 10 |
| 6. EMBARQUES POR NAVIO ACUMULADO NO ANO
Por espécie e industrializado | Pág. 11 |

OBS.:

- **RECEITA CAMBIAL** – em US\$
- **PREÇO MÉDIO** – em US\$/Saca
- **ESPÉCIE** = Arábica e Conilon
- **INDUSTRIALIZADO** = Solúvel e Torrado

Volumes apurados com base na data da liberação do embarque pela Autoridade Aduaneira.



Exportação de Café a partir do Espírito Santo

Mensal x Tipo de Café

Exportação entre 01/01/2017 e 31/07/2019

Valores Quantitativos em Sacas de 60 kg
Valores Monetários em US\$

Exportação		Arábica	Conillon	Torrado	Solúvel	Total
01/2017	Sacas	124.261	21.754	0	9.076	155.091
	Receita	20.521.304,23	3.599.207,58	0,00	1.271.808,00	25.392.319,81
	Preço Médio	165,14	165,45	0,00	140,12	163,72
	Qtde Container	388	68	0	28	485
02/2017	Sacas	145.036	9.040	0	21.572	175.648
	Receita	24.765.361,55	1.599.957,96	0,00	3.508.292,40	29.873.611,91
	Preço Médio	170,75	176,98	0,00	162,63	170,07
	Qtde Container	453	28	0	67	549
03/2017	Sacas	100.389	20.626	0	24.513	145.528
	Receita	17.101.990,47	3.570.831,52	0,00	3.960.513,44	24.633.335,43
	Preço Médio	170,35	173,12	0,00	161,56	169,26
	Qtde Container	314	64	0	77	455
04/2017	Sacas	108.153	24.125	0	28.888	161.166
	Receita	18.304.839,14	4.073.175,96	0,00	4.632.463,20	27.010.478,30
	Preço Médio	169,24	168,83	0,00	160,35	167,59
	Qtde Container	338	75	0	90	504
05/2017	Sacas	74.527	17.090	0	31.484	123.101
	Receita	12.199.280,65	2.866.643,07	0,00	5.264.173,60	20.330.097,32
	Preço Médio	163,68	167,73	0,00	167,20	165,14
	Qtde Container	233	53	0	98	385
06/2017	Sacas	104.827	17.295	0	33.515	155.637
	Receita	16.075.247,66	2.706.987,36	0,00	5.727.200,49	24.509.435,51
	Preço Médio	153,35	156,51	0,00	170,88	157,47
	Qtde Container	328	54	0	105	486
07/2017	Sacas	92.472	17.634	0	21.873	131.979
	Receita	13.547.902,50	2.777.802,20	0,00	3.728.635,48	20.054.340,18
	Preço Médio	146,50	157,52	0,00	170,46	151,95
	Qtde Container	289	55	0	68	412
08/2017	Sacas	145.930	27.291	0	20.634	193.855
	Receita	21.868.859,36	3.956.962,04	0,00	3.473.145,60	29.298.967,00
	Preço Médio	149,85	144,99	0,00	168,32	151,13
	Qtde Container	456	85	0	64	606
09/2017	Sacas	124.951	21.510	0	29.776	176.237
	Receita	19.059.753,41	3.131.408,45	0,00	4.917.374,70	27.108.536,56
	Preço Médio	152,53	145,57	0,00	165,14	153,81
	Qtde Container	390	67	0	93	551
10/2017	Sacas	153.957	14.431	0	33.144	201.532
	Receita	23.733.466,72	2.126.552,22	0,00	5.330.006,98	31.190.025,92
	Preço Médio	154,15	147,36	0,00	160,81	154,76
	Qtde Container	481	45	0	104	630



Exportação de Café a partir do Espírito Santo

Mensal x Tipo de Café

Exportação entre 01/01/2017 e 31/07/2019

Valores Quantitativos em Sacas de 60 kg
Valores Monetários em US\$

11/2017	Sacas	162.325	36.491	0	31.575	230.391
	Receita	24.625.323,78	5.146.536,38	0,00	5.334.978,75	35.106.838,91
	Preço Médio	151,70	141,03	0,00	168,96	152,37
	Qtde Container	507	114	0	99	720
12/2017	Sacas	134.680	42.795	0	26.633	204.108
	Receita	20.379.468,77	5.905.250,59	0,00	4.546.224,16	30.830.943,52
	Preço Médio	151,31	137,98	0,00	170,69	151,05
	Qtde Container	421	134	0	83	638
Total em 2017	Sacas	1.471.508	270.082	0	312.683	2.054.273
	Receita	232.182.798,24	41.461.315,33	0,00	51.694.816,80	325.338.930,37
	Preço Médio	157,78	153,51	0,00	165,32	158,37
	Qtde Container	4.598	842	0	976	6.421
01/2018	Sacas	104.701	6.901	0	1.123	112.725
	Receita	16.102.770,15	826.547,96	0,00	186.624,00	17.115.942,11
	Preço Médio	153,79	119,77	0,00	166,18	151,83
	Qtde Container	327	22	0	4	352
02/2018	Sacas	101.681	26.362	0	25.291	153.334
	Receita	15.980.348,23	3.349.397,35	0,00	4.288.176,27	23.617.921,85
	Preço Médio	157,16	127,05	0,00	169,55	154,02
	Qtde Container	318	82	0	79	479
03/2018	Sacas	126.937	70.974	0	30.215	228.126
	Receita	19.048.411,10	7.584.755,13	0,00	4.960.723,16	31.593.889,39
	Preço Médio	150,06	106,86	0,00	164,18	138,49
	Qtde Container	397	222	0	94	713
04/2018	Sacas	87.897	55.655	0	24.385	167.937
	Receita	12.812.727,58	6.352.133,42	0,00	3.894.461,98	23.059.322,98
	Preço Médio	145,76	114,13	0,00	159,70	137,30
	Qtde Container	275	174	0	76	525
05/2018	Sacas	78.320	45.856	0	15.531	139.707
	Receita	11.271.657,63	4.772.821,28	0,00	2.427.591,07	18.472.069,98
	Preço Médio	143,91	104,08	0,00	156,30	132,22
	Qtde Container	245	143	0	49	437
06/2018	Sacas	129.750	283.380	0	38.983	452.113
	Receita	18.401.212,02	28.102.156,11	0,00	5.822.932,01	52.326.300,14
	Preço Médio	141,82	99,16	0,00	149,37	115,73
	Qtde Container	405	886	0	122	1.413
07/2018	Sacas	83.702	369.516	0	25.312	478.530
	Receita	11.468.018,69	37.470.191,53	0,00	3.726.313,85	52.664.524,07
	Preço Médio	137,01	101,40	0,00	147,21	110,05
	Qtde Container	262	1.155	0	79	1.495



Exportação de Café a partir do Espírito Santo

Mensal x Tipo de Café

Exportação entre 01/01/2017 e 31/07/2019

Valores Quantitativos em Sacas de 60 kg
Valores Monetários em US\$

08/2018	Sacas	95.960	538.977	0	40.270	675.207
	Receita	12.661.881,27	53.668.993,31	0,00	5.645.847,95	71.976.722,53
	Preço Médio	131,94	99,57	0,00	140,19	106,59
	Qtde Container	300	1.684	0	126	2.110
09/2018	Sacas	131.699	290.341	0	17.086	439.126
	Receita	16.748.574,84	26.730.819,03	0,00	2.408.140,99	45.887.534,86
	Preço Médio	127,17	92,06	0,00	140,94	104,49
	Qtde Container	412	907	0	53	1.372
10/2018	Sacas	140.274	363.946	0	25.970	530.190
	Receita	16.661.866,27	33.336.957,21	0,00	3.585.762,97	53.584.586,45
	Preço Médio	118,78	91,59	0,00	138,07	101,06
	Qtde Container	438	1.137	0	81	1.657
11/2018	Sacas	152.866	235.423	0	33.887	422.176
	Receita	18.223.024,76	22.756.868,14	0,00	4.675.639,98	45.655.532,88
	Preço Médio	119,20	96,66	0,00	137,97	108,14
	Qtde Container	478	736	0	106	1.319
12/2018	Sacas	185.770	167.611	0	34.988	388.369
	Receita	22.894.940,13	16.038.406,01	0,00	4.765.213,97	43.698.560,11
	Preço Médio	123,24	95,68	0,00	136,19	112,51
	Qtde Container	581	524	0	109	1.214
Total em 2018	Sacas	1.419.557	2.454.942	0	313.041	4.187.540
	Receita	192.275.432,67	240.990.046,48	0,00	46.387.428,20	479.652.907,35
	Preço Médio	135,44	98,16	0,00	148,18	114,54
	Qtde Container	4.438	7.672	0	978	13.086
01/2019	Sacas	150.236	149.854	0	13.508	313.598
	Receita	18.378.311,61	13.672.175,75	0,00	1.760.022,00	33.810.509,36
	Preço Médio	122,32	91,23	0,00	130,29	107,81
	Qtde Container	469	468	0	42	980
02/2019	Sacas	166.119	205.018	0	24.170	395.307
	Receita	19.744.995,70	18.430.726,96	0,00	3.200.783,99	41.376.506,65
	Preço Médio	118,86	89,89	0,00	132,42	104,66
	Qtde Container	519	641	0	76	1.235
03/2019	Sacas	117.621	187.295	0	24.350	329.266
	Receita	13.874.031,22	16.859.241,67	0,00	3.152.483,98	33.885.756,87
	Preço Médio	117,95	90,01	0,00	129,46	102,91
	Qtde Container	368	585	0	76	1.029
04/2019	Sacas	168.046	237.542	4	25.409	431.001
	Receita	18.881.756,89	21.378.655,37	880,56	3.218.480,78	43.479.773,60
	Preço Médio	112,36	89,99	220,14	126,66	100,88
	Qtde Container	525	742	1	79	1.347



Exportação de Café a partir do Espírito Santo

Mensal x Tipo de Café

Exportação entre 01/01/2017 e 31/07/2019

Valores Quantitativos em Sacas de 60 kg
Valores Monetários em US\$

05/2019	Sacas	141.041	459.827	0	43.885	644.753
	Receita	15.392.874,87	37.666.162,42	0,00	5.515.304,96	58.574.342,25
	Preço Médio	109,13	81,91	0,00	125,67	90,84
	Qtde Container	441	1.437	0	137	2.015
06/2019	Sacas	130.219	384.757	0	28.544	543.520
	Receita	14.056.489,36	31.311.689,93	0,00	3.597.948,37	48.966.127,66
	Preço Médio	107,94	81,38	0,00	126,04	90,09
	Qtde Container	407	1.202	0	89	1.699
07/2019	Sacas	97.035	573.717	0	30.323	701.075
	Receita	10.877.330,17	46.998.369,05	0,00	3.856.520,99	61.732.220,21
	Preço Médio	112,09	81,91	0,00	127,18	88,05
	Qtde Container	303	1.793	0	95	2.191
Total em 2019	Sacas	970.317	2.198.010	4	190.189	3.358.520
	Receita	111.205.789,82	186.317.021,15	880,56	24.301.545,07	321.825.236,60
	Preço Médio	114,60	84,76	220,14	127,77	95,82
	Qtde Container	3.032	6.868	1	594	10.496

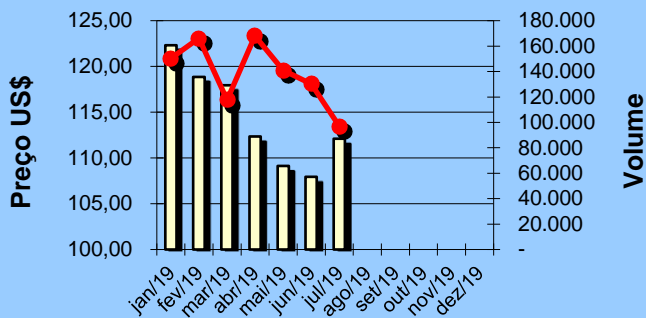


Exportação de Café a partir do Espírito Santo Gráficos Estatísticos - Preço Médio x Volume

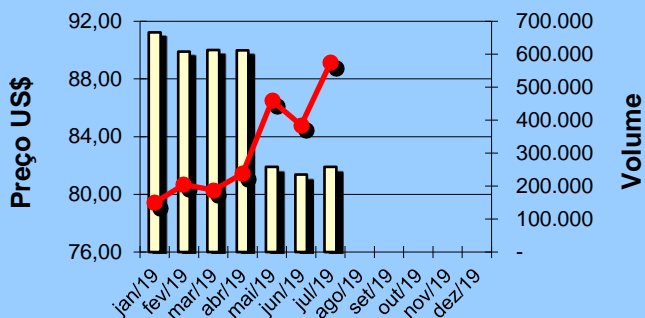
Alfândega entre 01/01/2019 e 30/06/2019

Valores Quantitativos em Sacas de 60kg

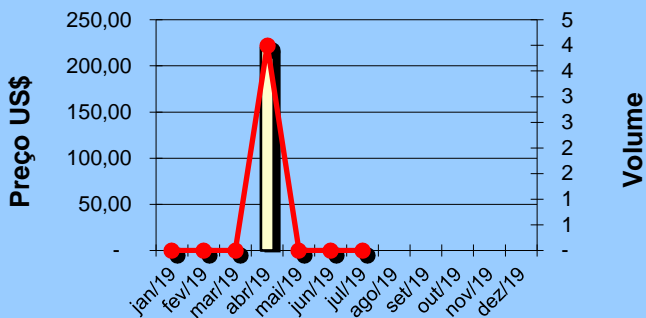
ARÁBICA - Preço médio x Volume



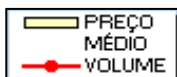
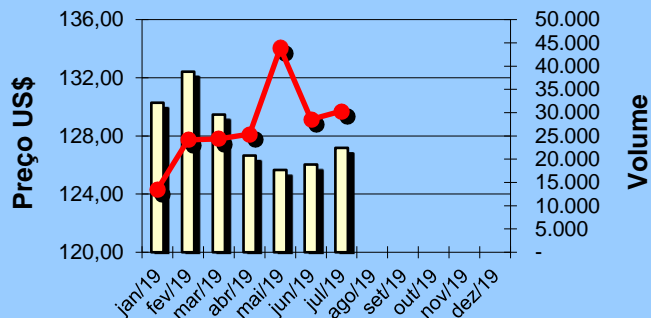
CONILLON - Preço médio x Volume



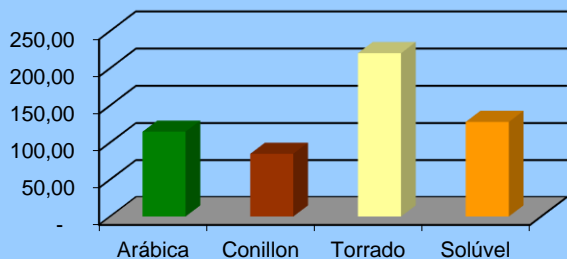
TORRADO - Preço médio x Volume



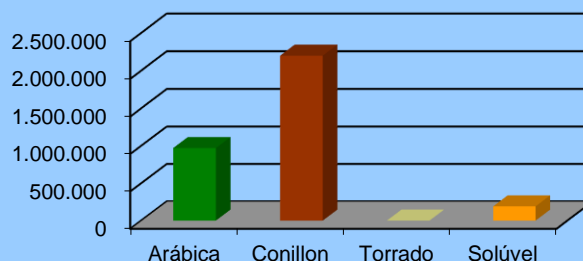
SOLÚVEL - Preço médio x Volume



Preço Médio anual por tipo de café



Volume anual por tipo de café





Exportação de Café a partir do Espírito Santo por País Destino x Tipo de Café

Exportação entre 01/07/2019 e 31/07/2019

	País Destino	Valores Quantitativos em Sacas de 60 kg				%	
		Arábica	Conillon	Torrado	Solúvel Total		
1	BELGICA	3.600	187.113	0	0	190.713	27,20
2	MEXICO	533	115.201	0	0	115.734	16,50
3	E.U.A.	8.835	63.718	0	7.564	80.117	11,42
4	ALEMANHA	4.320	68.521	0	0	72.841	10,38
5	HOLANDA (PAISES	0	40.000	0	0	40.000	5,70
6	TURQUIA	28.200	0	0	0	28.200	4,02
7	INDONESIA	5.113	0	0	22.542	27.655	3,94
8	ITALIA	640	24.252	0	0	24.892	3,55
9	ARGENTINA	12.546	11.181	0	217	23.944	3,41
10	CHILE	8.100	12.040	0	0	20.140	2,87
11	AFRICA DO SUL	0	18.025	0	0	18.025	2,57
12	RUSSIAN	0	12.960	0	0	12.960	1,84
13	LIBANO	9.299	640	0	0	9.939	1,41
14	TUNISIA	8.000	0	0	0	8.000	1,14
15	EQUADOR	0	5.333	0	0	5.333	0,76
16	ESPAÑA	666	3.600	0	0	4.266	0,60
17	REINO UNIDO	0	3.653	0	0	3.653	0,52
18	URUGUAI	1.794	433	0	0	2.227	0,31
19	SIRIA	2.200	0	0	0	2.200	0,31
20	CANADA	639	1.280	0	0	1.919	0,27
21	FRANCA	0	1.667	0	0	1.667	0,23
22	GRECIA	1.280	0	0	0	1.280	0,18
23	PORTUGAL	0	960	0	0	960	0,13
24	VIETNAM	0	900	0	0	900	0,12
25	EGITO	0	640	0	0	640	0,09
26	EMIR.ARABES	640	0	0	0	640	0,09
27	JORDANIA	0	640	0	0	640	0,09
28	UCRANIA	330	0	0	0	330	0,04
29	ISRAEL	0	320	0	0	320	0,04
30	MARROCOS	0	320	0	0	320	0,04
31	POLONIA	0	320	0	0	320	0,04
32	ARABIA SAUDITA	300	0	0	0	300	0,04
	Total	97.035	573.717	0	30.323	701.075	100,00



Exportação de Café a partir do Espírito Santo por País Destino x Tipo de Café

Exportação entre 01/01/2019 e 31/07/2019

	País Destino	Valores Quantitativos em Sacas de 60 kg				%	
		Arábica	Conillon	Torrado	Solúvel Total		
1	BELGICA	63.944	455.686	0	0	519.630	15,47
2	E.U.A.	118.340	336.224	0	52.946	507.510	15,11
3	MEXICO	8.077	289.269	0	0	297.346	8,85
4	REINO UNIDO	6.120	287.600	0	217	293.937	8,75
5	ITALIA	11.278	281.378	0	0	292.656	8,71
6	TURQUIA	254.136	960	0	660	255.756	7,61
7	ALEMANHA	84.231	94.543	0	0	178.774	5,32
8	ARGENTINA	81.905	91.999	0	3.642	177.546	5,28
9	INDONESIA	33.575	0	0	129.822	163.397	4,86
10	LIBANO	145.659	9.920	0	0	155.579	4,63
11	AFRICA DO SUL	0	89.731	0	0	89.731	2,67
12	HOLANDA (PAISES	5.332	70.053	0	624	76.009	2,26
13	CHILE	13.000	40.470	0	0	53.470	1,59
14	RUSSIAN	5	50.040	0	0	50.045	1,49
15	ESPANHA	7.485	39.200	0	0	46.685	1,39
16	SIRIA	16.280	10.440	0	0	26.720	0,79
17	TUNISIA	26.240	0	0	0	26.240	0,78
18	EQUADOR	0	18.665	0	0	18.665	0,55
19	EMIR.ARABES	13.360	0	0	0	13.360	0,39
20	COLOMBIA	880	11.360	0	0	12.240	0,36
21	ESLOVENIA	8.333	999	0	0	9.332	0,27
22	JORDANIA	6.400	2.880	0	0	9.280	0,27
23	GRECIA	9.222	0	0	0	9.222	0,27
24	EGITO	8.129	990	0	0	9.119	0,27
25	URUGUAI	7.368	1.490	0	0	8.858	0,26
26	CANADA	7.353	1.280	0	0	8.633	0,25
27	SUECIA	7.200	0	0	0	7.200	0,21
28	FRANCA	1.529	3.667	0	1.788	6.984	0,20
29	LIBIA	5.120	0	0	0	5.120	0,15
30	POLONIA	0	3.970	0	0	3.970	0,11
31	PORTUGAL	307	2.880	0	0	3.187	0,09
32	ARABIA SAUDITA	3.054	0	0	0	3.054	0,09
33	BULGARIA	2.880	0	0	0	2.880	0,08
34	JAPAO	2.849	0	0	0	2.849	0,08
35	KUWEIT	2.240	0	0	0	2.240	0,06
36	ISRAEL	1.918	320	0	0	2.238	0,06
37	UCRANIA	1.980	0	0	0	1.980	0,05
38	CHIPRE	1.550	50	0	0	1.600	0,04
39	QATAR	1.280	0	0	0	1.280	0,03
40	AUSTRALIA	352	280	0	490	1.122	0,03
41	VIETNAM	0	900	0	0	900	0,02
42	PARAGUAI	446	446	0	0	892	0,02
43	CABO VERDE	640	0	0	0	640	0,01
44	ARGELIA	320	0	0	0	320	0,00
45	MARROCOS	0	320	0	0	320	0,00
46	CHINA	0	0	4	0	4	0,00
Total		970.317	2.198.010	4	190.189	3.358.520	100,00



Exportação de Café a partir do Espírito Santo por Navio x Tipo de Café

Exportação entre 01/07/2019 e 31/07/2019

Valores Quantitativos em Sacas de 60 kg

Navio						Total	%
	Arábica	Conillon	Torrado	Soluvel			
1	LOG-IN RESILIENTE	63.442	356.057	0	11.296	430.795	61,44
2	LOG-IN PANTANAL	19.692	154.111	0	15.245	189.048	26,96
3	TRANSP.RODOVIARIO	12.381	8.941	0	0	21.322	3,04
4	EXPRESS BRAZIL	0	19.586	0	0	19.586	2,79
5	LOGIN PANTANAL	1.200	13.386	0	0	14.586	2,08
6	LOG-IN-PANTANAL.	320	9.305	0	0	9.625	1,37
7	BOMAR RESOLUTE	0	4.333	0	3.782	8.115	1,15
8	EXPRESS FRANCE	0	3.999	0	0	3.999	0,57
9	NORTHERN	0	2.666	0	0	2.666	0,38
10	LETAVIA	0	1.333	0	0	1.333	0,19
Total		97.035	573.717	0	30.323	701.075	100,00



Exportação de Café a partir do Espírito Santo por Navio x Tipo de Café

Exportação entre 01/01/2019 e 31/07/2019

Valores Quantitativos em Sacas de 60 kg

Navio	Arábica	Conillon	Torrado	Soluvel	Total	%
1 LOG-IN RESILIENTE	593.337	1.190.263	0	38.364	1.821.964	54,24
2 LOG-IN PANTANAL	232.523	667.408	0	144.478	1.044.409	31,09
3 TRANSP.RODOVIARIO	73.240	72.665	0	3.425	149.330	4,44
4 LOGIN PANTANAL	51.898	90.044	0	0	141.942	4,22
5 LOG-IN-PANTANAL.	8.973	45.702	0	0	54.675	1,62
6 EXPRESS BRAZIL	959	28.852	0	0	29.811	0,88
7 BOMAR RESOLUTE	0	19.265	0	3.782	23.047	0,68
8 EXPRESS FRANCE	0	19.525	0	0	19.525	0,58
9 NELSON	0	15.585	0	0	15.585	0,46
10 LUTETIA	4.155	9.332	0	0	13.487	0,40
11 BOMAR PRAIA	0	13.331	0	0	13.331	0,39
12 STELLAR WILLEMSTADT	2.760	9.200	0	0	11.960	0,35
13 LETAVIA	1.280	7.199	0	0	8.479	0,25
14 TRF PESCARA	0	4.333	0	0	4.333	0,12
15 NORTHERN	0	2.666	0	0	2.666	0,07
16 GRANDE FRANÇIA	880	880	0	0	1.760	0,05
17 GRANDE AMBURGO	307	1.320	0	0	1.627	0,04
18 GRANDE AFRICA	0	440	0	0	440	0,01
19 TRANSP.AEREO	5	0	4	140	149	0,00
Total	970.317	2.198.010	4	190.189	3.358.520	100,00