



EXPORTAÇÃO DE CAFÉ A PARTIR DO ESPÍRITO SANTO

**RELATÓRIO MENSAL
AGOSTO – 2022**



Vitória, 21 de setembro de 2022.

Prezado Associado,

Exportação de café pelo Espírito Santo: Arábica e Solúvel sobem em agosto. Conilon cai na mesma comparação.

As exportações de café no mês de agosto apresentaram comportamentos distintos em relação a julho. Enquanto o arábica e o solúvel apresentaram subidas em relação a julho, o conilon caiu na mesma comparação.

O arábica, em agosto, registrou um total de 56 mil sacas exportadas, o que representa 30% a mais do que as 43 mil sacas exportadas em julho. A receita obtida com a exportação da espécie de um mês para o outro foi de 14 milhões de dólares, 24% superior aos 11 milhões de dólares obtidos no mês anterior. Em relação a agosto do ano passado, a espécie registrou uma queda de 7% no volume exportado, sendo que em agosto do ano passado, foram exportadas mais de 60 mil sacas da espécie. No entanto, de um período para o outro a receita da espécie registrou um aumento de 43%, uma vez que, em agosto do ano passado, foi obtida uma receita de 9,8 milhões de dólares na exportação da espécie. A subida da receita é reflexo do aumento no preço médio em decorrência da seca e das geadas ocorridas no ano passado.

O conilon, por sua vez, registrou uma queda de 17% no volume exportado em relação ao mês passado, com um total de 103 mil sacas exportadas em agosto de 2022 frente a 125 mil sacas exportadas em julho deste ano. A receita, por sua vez, sofreu uma queda de 14% de um período para o outro, sendo registrados 15,8 milhões de dólares em exportação em agosto, contra 18,5 milhões exportados em julho. Em relação a agosto do ano passado, a queda no volume exportado foi de 64%, sendo que, naquele mês, foram exportadas quase 290 mil sacas da modalidade. A receita obtida com a exportação da espécie sofreu uma queda de



45% de um período para o outro, sendo registrados, naquele mês, mais de 29 milhões de dólares na exportação da espécie.

Por fim, o solúvel registrou, em agosto de 2022, um total superior a 40 mil sacas exportadas, o que representa 19% de aumento em relação a julho do mesmo ano, quando foram exportadas quase 34 mil sacas da espécie. A receita obtida com a exportação do solúvel em agosto de 2022 foi de 6,7 milhões de dólares, 18% a mais do que os 5,7 milhões de dólares obtidos no mês anterior. Em relação a agosto do ano passado, houve um aumento de 22% do volume exportado de solúvel. Naquele mês, foram exportadas quase 33 mil sacas da espécie. A receita obtida com a exportação de solúvel sofreu um aumento de 101% de um período para o outro, sendo que, em agosto do ano passado, foi obtida uma receita de 3,4 milhões de dólares com a exportação da espécie.

Os países para os quais o Espírito Santo mais exportou café em agosto de 2022 foram: Colômbia, com mais de 51 mil sacas, a maioria delas de conilon; Turquia, com mais de 24 mil sacas, a maioria de arábica; Indonésia, com mais de 24 mil sacas, todas de solúvel; Argentina, com quase 24 mil sacas, sendo mais de 14 mil delas de arábica e mais de 9 mil delas de conilon e Estados Unidos, com quase 10 mil sacas de conilon, mais de 9 mil sacas de solúvel e o restante de arábica.

Atenciosamente,


MARCIO CANDIDO FERREIRA
Presidente



RELATÓRIO MENSAL

EXPORTAÇÃO DE CAFÉ A PARTIR DO ESPÍRITO SANTO

AGOSTO – 2022

1. VOLUME EXPORTADO, RECEITA CAMBIAL, PREÇO MÉDIO E QTD. DE CONTAINER NO PERÍODO DE 2019 A 2022	Pág. 04
Mensal, por espécie e industrializado	
2. GRÁFICOS DAS EXPORTAÇÕES POR TIPO DE CAFÉ NO ANO	Pág. 09
3. EXPORTAÇÃO POR PAÍS DE DESTINO NO MÊS	Pág. 10
Por espécie e industrializado	
4. EXPORTAÇÃO POR PAÍS DE DESTINO ACUMULADO NO ANO	Pág. 11
Por espécie e industrializado	
5. EMBARQUES POR NAVIO NO MÊS	Pág. 12
Por espécie e industrializado	
6. EMBARQUES POR NAVIO ACUMULADO NO ANO	Pág. 13
Por espécie e industrializado	

OBS.:

- **VOLUMES** – em sacas de 60 kg
- **RECEITA CAMBIAL** – em US\$
- **PREÇO MÉDIO** – em US\$/Saca 60kg
- **ESPÉCIE** = Arábica e Conilon
- **INDUSTRIALIZADO** = Solúvel e Torrado

Volumes apurados com base na data da liberação do embarque pela Autoridade Aduaneira.

Pág. 03



Exportação de Café a partir do Espírito Santo

Mensal x Tipo de Café

Exportação entre 01/01/2019 e 31/08/2022

Valores Quantitativos em Sacas de 60 kg
Valores Monetários em US\$

Exportação		Arábica	Conillon	Torrado	Solúvel	Total
01/2019	Sacas	150.236	149.854	0	13.508	313.598
	Receita	18.378.311,61	13.672.175,75	0,00	1.760.022,00	33.810.509,36
	Preço Médio	122,32	91,23	0,00	130,29	107,81
	Qtde Container	469	468	0	42	980
02/2019	Sacas	166.119	205.018	0	24.170	395.307
	Receita	19.744.995,70	18.430.726,96	0,00	3.200.783,99	41.376.506,65
	Preço Médio	118,86	89,89	0,00	132,42	104,66
	Qtde Container	519	641	0	76	1.235
03/2019	Sacas	117.621	190.295	0	24.350	332.266
	Receita	13.874.031,22	17.124.561,67	0,00	3.152.483,98	34.151.076,87
	Preço Médio	117,95	89,98	0,00	129,46	102,78
	Qtde Container	368	595	0	76	1.038
04/2019	Sacas	168.046	235.822	4	25.409	429.281
	Receita	18.881.756,89	21.255.415,37	880,56	3.218.480,78	43.356.533,60
	Preço Médio	112,36	90,13	220,14	126,66	100,99
	Qtde Container	525	737	1	79	1.342
05/2019	Sacas	151.041	461.827	0	43.885	656.753
	Receita	16.560.083,58	37.838.034,42	0,00	5.515.304,96	59.913.422,96
	Preço Médio	109,63	81,93	0,00	125,67	91,22
	Qtde Container	472	1.443	0	137	2.052
06/2019	Sacas	120.219	383.090	0	28.544	531.853
	Receita	12.889.280,65	31.167.577,93	0,00	3.597.948,37	47.654.806,95
	Preço Médio	107,21	81,35	0,00	126,04	89,60
	Qtde Container	376	1.197	0	89	1.662
07/2019	Sacas	99.465	600.669	0	30.323	730.457
	Receita	11.276.879,75	49.382.227,91	0,00	3.856.520,99	64.515.628,65
	Preço Médio	113,37	82,21	0,00	127,18	88,32
	Qtde Container	311	1.877	0	95	2.283
08/2019	Sacas	105.742	458.435	0	30.648	594.825
	Receita	11.849.481,98	37.508.027,77	0,00	3.877.358,40	53.234.868,15
	Preço Médio	112,06	81,81	0,00	126,51	89,49
	Qtde Container	330	1.433	0	96	1.859
09/2019	Sacas	85.231	345.640	0	34.874	465.745
	Receita	8.939.085,95	27.719.175,35	0,00	4.368.813,40	41.027.074,70
	Preço Médio	104,88	80,19	0,00	125,27	88,08
	Qtde Container	266	1.080	0	109	1.455
10/2019	Sacas	111.980	350.781	0	36.664	499.425
	Receita	11.504.371,66	28.055.970,69	0,00	4.467.655,10	44.027.997,45
	Preço Médio	102,73	79,98	0,00	121,85	88,15
	Qtde Container	350	1.096	0	115	1.561



Exportação de Café a partir do Espírito Santo

Mensal x Tipo de Café

Exportação entre 01/01/2019 e 31/08/2022

Valores Quantitativos em Sacas de 60 kg
Valores Monetários em US\$

11/2019	Sacas	111.032	202.135	0	31.812	344.979
	Receita	11.270.343,84	16.498.001,05	0,00	3.965.870,15	31.734.215,04
	Preço Médio	101,50	81,61	0,00	124,66	91,98
	Qtde Container	347	632	0	99	1.078
12/2019	Sacas	84.062	342.433	0	17.204	443.699
	Receita	9.616.866,64	28.645.760,61	0,00	2.112.902,51	40.375.529,76
	Preço Médio	114,40	83,65	0,00	122,81	90,99
	Qtde Container	263	1.070	0	54	1.387
Total em 2019	Sacas	1.470.794	3.925.999	4	341.391	5.738.188
	Receita	164.785.489,47	327.297.655,48	880,56	43.094.144,63	535.178.170,14
	Preço Médio	112,03	83,36	220,14	126,23	93,26
	Qtde Container	4.596	12.269	1	1.067	17.932
01/2020	Sacas	79.928	222.222	0	16.771	318.921
	Receita	9.931.538,81	18.475.096,94	0,00	2.022.143,51	30.428.779,26
	Preço Médio	124,25	83,13	0,00	120,57	95,41
	Qtde Container	250	694	0	52	997
02/2020	Sacas	82.115	214.530	0	33.009	329.654
	Receita	9.910.697,65	17.710.324,32	0,00	3.921.778,10	31.542.800,07
	Preço Médio	120,69	82,55	0,00	118,80	95,68
	Qtde Container	257	670	0	103	1.030
03/2020	Sacas	82.457	250.924	0	31.803	365.184
	Receita	9.502.324,77	20.449.992,08	0,00	3.799.410,93	33.751.727,78
	Preço Médio	115,23	81,49	0,00	119,46	92,42
	Qtde Container	258	784	0	99	1.141
04/2020	Sacas	105.006	311.025	0	34.960	450.991
	Receita	12.444.546,50	24.041.064,63	0,00	4.277.841,46	40.763.452,59
	Preço Médio	118,51	77,29	0,00	122,36	90,38
	Qtde Container	328	972	0	109	1.409
05/2020	Sacas	99.867	482.328	0	34.960	617.155
	Receita	11.301.025,55	35.862.003,05	0,00	4.210.551,99	51.373.580,59
	Preço Médio	113,16	74,35	0,00	120,43	83,24
	Qtde Container	312	1.507	0	109	1.929
06/2020	Sacas	79.683	631.150	0	32.269	743.102
	Receita	8.204.849,24	46.776.881,25	0,00	3.946.254,40	58.927.984,89
	Preço Médio	102,96	74,11	0,00	122,29	79,30
	Qtde Container	249	1.972	0	101	2.322
07/2020	Sacas	122.703	442.071	0	34.625	599.399
	Receita	12.320.067,56	32.895.883,22	0,00	4.227.962,38	49.443.913,16
	Preço Médio	100,40	74,41	0,00	122,10	82,48
	Qtde Container	383	1.381	0	108	1.873



Exportação de Café a partir do Espírito Santo

Mensal x Tipo de Café

Exportação entre 01/01/2019 e 31/08/2022

Valores Quantitativos em Sacas de 60 kg
Valores Monetários em US\$

08/2020	Sacas	86.270	443.124	0	36.167	565.561
	Receita	8.535.039,11	33.466.137,15	0,00	4.327.448,00	46.328.624,26
	Preço Médio	98,93	75,52	0,00	119,65	81,91
	Qtde Container	270	1.385	0	113	1.767
09/2020	Sacas	91.184	671.855	0	29.943	792.982
	Receita	9.579.671,00	51.825.940,00	0,00	3.639.744,00	65.045.355,00
	Preço Médio	105,05	77,13	0,00	121,55	82,02
	Qtde Container	285	2.100	0	94	2.478
10/2020	Sacas	150.496	447.983	0	32.681	631.160
	Receita	15.480.414,01	35.427.682,38	0,00	3.833.290,39	54.741.386,78
	Preço Médio	102,86	79,08	0,00	117,29	86,73
	Qtde Container	470	1.400	0	102	1.972
11/2020	Sacas	122.098	318.856	0	29.538	470.492
	Receita	12.171.466,82	25.568.185,72	0,00	3.471.484,51	41.211.137,05
	Preço Médio	99,68	80,18	0,00	117,52	87,59
	Qtde Container	382	996	0	92	1.470
12/2020	Sacas	95.541	372.111	0	35.563	503.215
	Receita	10.703.813,02	30.107.502,06	0,00	4.258.578,52	45.069.893,60
	Preço Médio	112,03	80,91	0,00	119,74	89,56
	Qtde Container	299	1.163	0	111	1.573
Total em 2020	Sacas	1.197.348	4.808.179	0	382.289	6.387.816
	Receita	130.085.454,04	372.606.692,80	0,00	45.936.488,19	548.628.635,03
	Preço Médio	108,64	77,49	0,00	120,16	85,88
	Qtde Container	3.743	15.024	0	1.193	19.961
01/2021	Sacas	84.666	240.464	0	24.095	349.225
	Receita	8.989.449,76	20.241.462,88	0,00	2.845.535,20	32.076.447,84
	Preço Médio	106,17	84,17	0,00	118,09	91,85
	Qtde Container	265	751	0	75	1.091
02/2021	Sacas	69.625	301.404	0	25.069	396.098
	Receita	8.752.793,61	25.744.250,82	0,00	2.944.735,06	37.441.779,49
	Preço Médio	125,71	85,41	0,00	117,46	94,52
	Qtde Container	218	942	0	78	1.238
03/2021	Sacas	78.173	328.174	0	42.686	449.033
	Receita	9.258.733,86	28.015.202,53	0,00	4.933.108,53	42.207.044,92
	Preço Médio	118,43	85,36	0,00	115,56	93,99
	Qtde Container	244	1.026	0	133	1.403
04/2021	Sacas	84.598	304.651	0	38.249	427.498
	Receita	10.367.480,20	27.406.199,66	0,00	4.415.827,73	42.189.507,59
	Preço Médio	122,54	89,95	0,00	115,44	98,68
	Qtde Container	264	952	0	120	1.336



Exportação de Café a partir do Espírito Santo

Mensal x Tipo de Café

Exportação entre 01/01/2019 e 31/08/2022

Valores Quantitativos em Sacas de 60 kg
Valores Monetários em US\$

05/2021	Sacas	66.032	278.750	0	14.174	358.956
	Receita	8.280.757,05	24.307.026,11	0,00	1.602.739,33	34.190.522,49
	Preço Médio	125,40	87,20	0,00	113,07	95,24
	Qtde Container	206	871	0	44	1.122
06/2021	Sacas	95.847	353.180	0	45.225	494.252
	Receita	13.078.706,77	30.543.822,24	0,00	5.157.076,79	48.779.605,80
	Preço Médio	136,45	86,48	0,00	114,03	98,69
	Qtde Container	300	1.104	0	141	1.545
07/2021	Sacas	55.955	357.105	0	37.614	450.674
	Receita	7.777.879,15	32.153.073,92	0,00	3.971.569,40	43.902.522,47
	Preço Médio	139,00	90,03	0,00	105,58	97,41
	Qtde Container	175	1.116	0	118	1.408
08/2021	Sacas	60.350	289.850	0	32.893	383.093
	Receita	9.853.227,45	29.005.221,39	0,00	3.376.158,20	42.234.607,04
	Preço Médio	163,26	100,06	0,00	102,64	110,24
	Qtde Container	189	906	0	103	1.197
09/2021	Sacas	97.611	309.870	0	25.701	433.182
	Receita	16.884.342,94	33.063.005,74	0,00	2.813.050,40	52.760.399,08
	Preço Médio	172,97	106,69	0,00	109,45	121,79
	Qtde Container	305	968	0	80	1.354
10/2021	Sacas	135.880	254.470	0	24.939	415.289
	Receita	27.310.034,02	28.855.449,20	0,00	2.681.357,59	58.846.840,81
	Preço Médio	200,98	113,39	0,00	107,51	141,70
	Qtde Container	425	795	0	78	1.298
11/2021	Sacas	145.699	181.246	0	60.270	387.215
	Receita	31.703.594,11	22.601.182,55	0,00	6.430.833,09	60.735.609,75
	Preço Médio	217,59	124,69	0,00	106,70	156,85
	Qtde Container	455	566	0	188	1.210
12/2021	Sacas	102.415	104.058	0	43.144	249.617
	Receita	25.068.362,70	13.044.053,12	0,00	4.766.526,55	42.878.942,37
	Preço Médio	244,77	125,35	0,00	110,47	171,77
	Qtde Container	320	325	0	135	780
Total em 2021	Sacas	1.076.851	3.303.222	0	414.059	4.794.132
	Receita	177.325.361,62	314.979.950,16	0,00	45.938.517,87	538.243.829,65
	Preço Médio	164,67	95,35	0,00	110,94	112,27
	Qtde Container	3.366	10.322	0	1.293	14.982
01/2022	Sacas	42.470	82.167	0	11.583	136.220
	Receita	10.967.315,51	12.607.269,12	0,00	1.940.817,43	25.515.402,06
	Preço Médio	258,23	153,43	0,00	167,55	187,31
	Qtde Container	133	257	0	36	426



Exportação de Café a partir do Espírito Santo

Mensal x Tipo de Café

Exportação entre 01/01/2019 e 31/08/2022

Valores Quantitativos em Sacas de 60 kg
Valores Monetários em US\$

02/2022	Sacas	26.827	119.106	0	21.501	167.434
	Receita	7.354.838,11	17.913.231,42	0,00	2.607.202,80	27.875.272,33
	Preço Médio	274,15	150,39	0,00	121,25	166,48
	Qtde Container	84	372	0	67	523
03/2022	Sacas	58.662	117.708	0	36.777	213.147
	Receita	16.860.861,28	18.250.647,91	0,00	4.686.826,00	39.798.335,19
	Preço Médio	287,42	155,05	0,00	127,43	186,71
	Qtde Container	183	368	0	115	666
04/2022	Sacas	45.524	117.260	0	40.287	203.071
	Receita	12.732.422,31	17.986.856,11	0,00	5.329.924,28	36.049.202,70
	Preço Médio	279,68	153,39	0,00	132,29	177,52
	Qtde Container	142	366	0	126	635
05/2022	Sacas	55.296	98.705	0	27.100	181.101
	Receita	14.704.108,82	15.402.384,68	0,00	3.970.548,82	34.077.042,32
	Preço Médio	265,91	156,04	0,00	146,51	188,16
	Qtde Container	173	308	0	85	566
06/2022	Sacas	52.992	108.606	0	59.949	221.547
	Receita	13.851.237,89	16.498.505,15	0,00	10.165.510,37	40.515.253,41
	Preço Médio	261,38	151,91	0,00	169,56	182,87
	Qtde Container	166	339	0	187	692
07/2022	Sacas	43.195	125.061	0	33.828	202.084
	Receita	11.361.159,36	18.537.342,27	0,00	5.774.573,79	35.673.075,42
	Preço Médio	263,02	148,22	0,00	170,70	176,52
	Qtde Container	135	391	0	106	632
08/2022	Sacas	56.001	103.311	0	40.240	199.552
	Receita	14.087.085,12	15.858.164,06	0,00	6.788.722,04	36.733.971,22
	Preço Médio	251,55	153,49	0,00	168,70	184,08
	Qtde Container	175	323	0	126	624
Total em 2022 Sacas		380.967	871.924	0	271.265	1.524.156
Receita		101.919.028,40	133.054.400,72	0,00	41.264.125,53	276.237.554,65
Preço Médio		267,52	152,59	0,00	152,11	181,23
Qtde Container		1.191	2.724	0	848	4.764

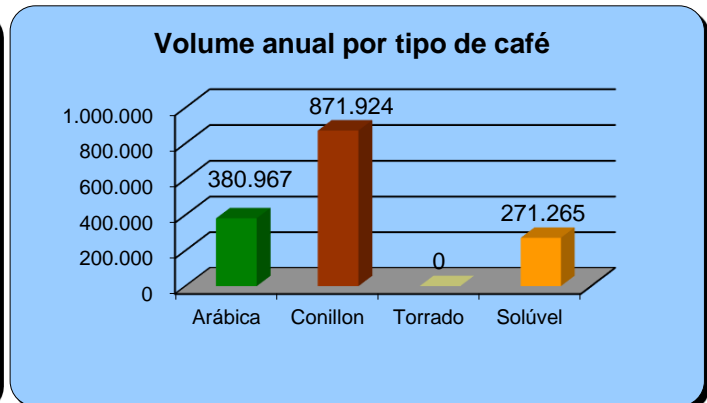
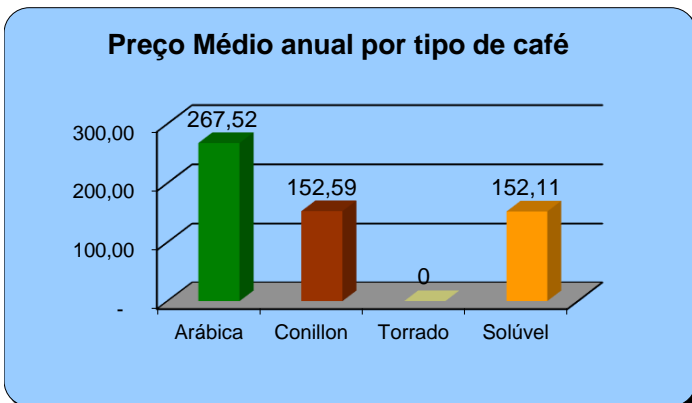
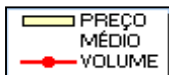
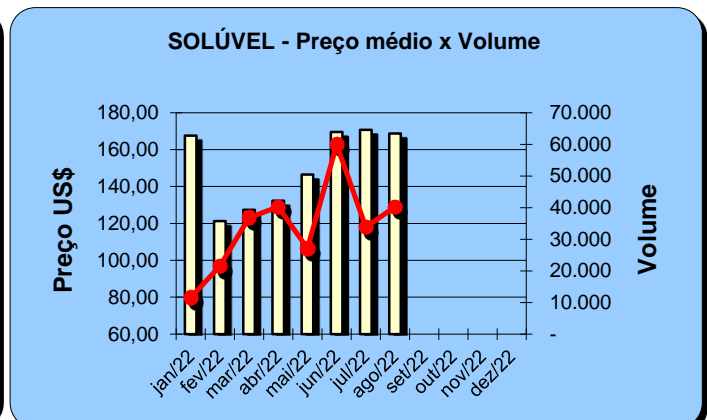
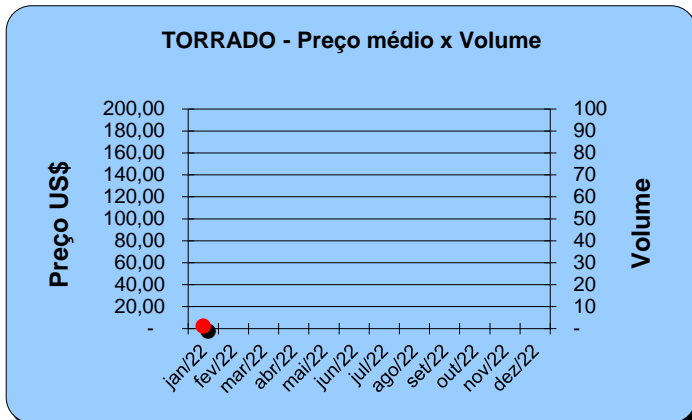
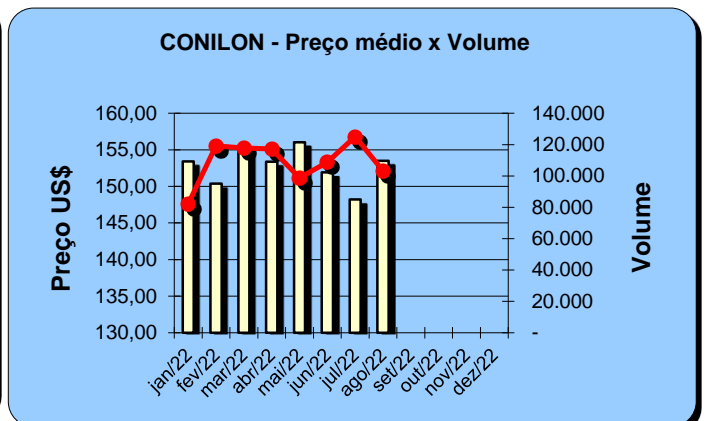
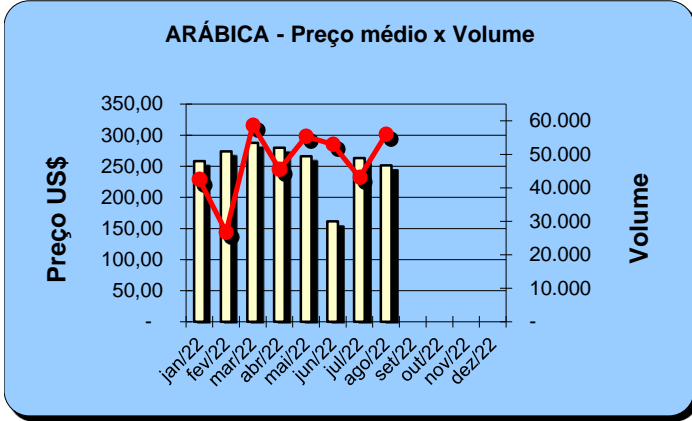


Exportação de Café a partir do Espírito Santo

Gráficos Estatísticos - Preço Médio x Volume

Período entre 01/01/2022 e 31/08/2022

Valores Quantitativos em Sacas de 60kg





Exportação de Café a partir do Espírito Santo por País Destino x Tipo de Café

Exportação entre 01/08/2022 e 31/08/2022

País Destino	Valores Quantitativos em Sacas de 60 kg				%	
	Arábica	Conillon	Torrado	Solúvel Total		
1 COLOMBIA	2.334	49.226	0	0	51.560	25,83
2 TURQUIA	23.740	0	0	940	24.680	12,36
3 INDONESIA	0	0	0	24.045	24.045	12,04
4 ARGENTINA	14.491	9.348	0	0	23.839	11,94
5 E.U.A.	1.278	9.999	0	9.591	20.868	10,45
6 ESPANHA	360	18.000	0	0	18.360	9,20
7 CUBA	3.333	8.125	0	0	11.458	5,74
8 CHILE	240	7.458	0	0	7.698	3,85
9 REINO UNIDO	0	0	0	3.230	3.230	1,61
10 ALEMANHA	2.877	0	0	0	2.877	1,44
11 URUGUAI	1.949	169	0	0	2.118	1,06
12 EGITO	1.839	0	0	0	1.839	0,92
13 LIBANO	1.600	0	0	0	1.600	0,80
14 EL SALVADOR	0	0	0	940	940	0,47
15 FINLANDIA	0	0	0	783	783	0,39
16 ISRAEL	440	320	0	0	760	0,38
17 JAPAO	0	666	0	0	666	0,33
18 ARABIA SAUDITA	440	0	0	0	440	0,22
19 EMIR.ARABES	440	0	0	0	440	0,22
20 FRANCA	0	0	0	412	412	0,20
21 ALBANIA	320	0	0	0	320	0,16
22 BELGICA	320	0	0	0	320	0,16
23 AUSTRALIA	0	0	0	299	299	0,14
Total	56.001	103.311	0	40.240	199.552	100,00



Exportação de Café a partir do Espírito Santo por País Destino x Tipo de Café

Exportação entre 01/01/2022 e 31/08/2022

	País Destino	Valores Quantitativos em Sacas de 60 kg				%	
		Arábica	Conillon	Torrado	Solúvel Total		
1	COLOMBIA	8.654	292.549	0	1.606	302.809	19,86
2	ESPANHA	2.160	230.667	0	0	232.827	15,27
3	INDONESIA	45.377	0	0	181.839	227.216	14,90
4	ARGENTINA	98.348	77.946	0	0	176.294	11,56
5	E.U.A.	31.754	55.848	0	70.103	157.705	10,34
6	TURQUIA	91.915	1.840	0	6.222	99.977	6,55
7	ALEMANHA	9.640	46.036	0	0	55.676	3,65
8	CHILE	1.693	46.012	0	0	47.705	3,12
9	RUSSIAN	320	38.866	0	0	39.186	2,57
10	LIBANO	15.268	8.959	0	309	24.536	1,60
11	POLONIA	0	21.600	0	783	22.383	1,46
12	MEXICO	0	18.425	0	0	18.425	1,20
13	EMIR.ARABES	16.986	0	0	0	16.986	1,11
14	CUBA	3.333	11.375	0	0	14.708	0,96
15	JORDANIA	14.580	0	0	0	14.580	0,95
16	JAPAO	0	11.178	0	0	11.178	0,73
17	URUGUAI	7.954	744	0	0	8.698	0,57
18	REINO UNIDO	0	1.440	0	4.894	6.334	0,41
19	EGITO	6.235	0	0	0	6.235	0,40
20	ESLOVENIA	5.620	0	0	0	5.620	0,36
21	FRANCA	640	2.760	0	1.648	5.048	0,33
22	ITALIA	2.999	2.001	0	0	5.000	0,32
23	ISRAEL	2.920	320	0	0	3.240	0,21
24	BELGICA	2.847	0	0	0	2.847	0,18
25	CANADA	653	1.998	0	0	2.651	0,17
26	AUSTRALIA	1.333	320	0	572	2.225	0,14
27	SIRIA	2.200	0	0	0	2.200	0,14
28	FINLANDIA	0	0	0	1.566	1.566	0,10
29	CROACIA	1.400	0	0	0	1.400	0,09
30	GRECIA	1.280	0	0	0	1.280	0,08
31	ARABIA SAUDITA	1.178	0	0	0	1.178	0,07
32	EL SALVADOR	0	0	0	940	940	0,06
33	LIBIA	880	0	0	0	880	0,05
34	CINGAPURA	0	0	0	783	783	0,05
35	NORUEGA	0	720	0	0	720	0,04
36	HOLANDA PAISES	680	0	0	0	680	0,04
37	KU EIT	640	0	0	0	640	0,04
38	QATAR	640	0	0	0	640	0,04
39	ALBANIA	320	0	0	0	320	0,02
40	CHIPRE	320	0	0	0	320	0,02
41	NOVA ELANDIA	0	320	0	0	320	0,02
42	DINAMARCA	200	0	0	0	200	0,01
Total		3 096	1.924	0	2 1.265	1.524.156	100,00



Exportação de Café a partir do Espírito Santo por avio x Tipo de Café

Exportação entre 01/08/2022 e 31/08/2022

Valores Quantitativos em Sacas de 60 kg

avio	Arábica	Conillon	Torrado	Solúvel	Total	%
1 LOG-IN RESILIENTE	32.869	48.147	0	12.445	93.461	46,83
2 LOG-IN PANTANAL	1.199	22.520	0	26.855	50.574	25,34
3 TRANSP.RODOVIARIO	16.680	9.987	0	0	26.667	13,36
4 CMA CGM FORT ST	5.253	11.457	0	940	17.650	8,84
5 LOGIN PANTANAL	0	10.533	0	0	10.533	5,27
6 LOG-IN-PANTANAL.	0	667	0	0	667	0,33
Total	56.001	103.311	0	40.240	199.552	100,00



Exportação de Café a partir do Espírito Santo por avio x Tipo de Café

Exportação entre 01/01/2022 e 31/08/2022

Valores Quantitativos em Sacas de 60 kg

avio	Arábica	Conillon	Torrado	Solúvel	Total	%	
1	LOG-IN RESILIENTE	234.798	504.785	0	233.034	972.617	63,81
2	LOG-IN PANTANAL	30.370	210.126	0	35.627	276.123	18,11
3	TRANSP.RODOVIARIO	100.909	79.077	0	0	179.986	11,80
4	CMA CGM FORT ST	8.243	18.980	0	2.604	29.827	1,95
5	LOGIN PANTANAL	640	27.038	0	0	27.678	1,81
6	NORTHERN	0	15.065	0	0	15.065	0,98
7	LOG-IN-PANTANAL.	639	8.654	0	0	9.293	0,60
8	CMA CGM PARANAGUA	3.835	3.600	0	0	7.435	0,48
9	EXPRESS BRA IL	440	1.960	0	0	2.400	0,15
10	LUTETIA	0	1.653	0	0	1.653	0,10
11	CMA CGM PARANA	653	0	0	0	653	0,04
12	CONSHIP TOP V.	440	0	0	0	440	0,02
13	NORTHERN DEBONAIR	0	333	0	0	333	0,02
14	CC FORT ST GEORGES	0	333	0	0	333	0,02
15	CMA CGM BI ET	0	320	0	0	320	0,02
Total	380.967	871.924	0	271.265	1.524.156	100,00	