



EXPORTAÇÃO DE CAFÉ A PARTIR DO ESPÍRITO SANTO

**RELATÓRIO MENSAL
SETEMBRO – 2022**



Vitória, 14 de outubro de 2022.

Prezado Associado,

Exportação de café pelo Espírito Santo: solúvel apresenta segundo melhor resultado de 2022, contudo, as exportações totais estão em baixa.

No mês de setembro de 2022, as exportações de café pelo Espírito Santo registraram cerca de 203 mil sacas exportadas. O solúvel superou a marca de 52 mil sacas exportadas, volume 30% superior ao exportado em agosto desse ano. Em relação a setembro do ano passado, houve um aumento de 103% no volume exportado da modalidade, quando foram exportadas mais de 25 mil sacas. A receita obtida com a exportação da espécie, em setembro de 2022, foi superior a 8 milhões de dólares. O resultado é 23% superior ao alcançado em agosto deste ano, quando foram obtidos mais de 6 milhões de dólares com a exportação da modalidade. Em relação a setembro do ano passado, houve um crescimento de 196% na receita. Naquela ocasião foram obtidos cerca de 3 milhões de dólares com a exportação da espécie.

O conilon registrou mais de 92 mil sacas exportadas em setembro de 2022, volume 11% inferior ao de agosto. Em relação a setembro do ano passado, houve uma queda de 70%. Naquele mês, foram exportadas mais de 309 mil sacas da variedade. Em setembro de 2022, a receita obtida com a exportação de conilon, foi da ordem de 14,5 milhões de dólares, 9% a menos do que no mês anterior. Em relação a setembro de 2021, houve uma queda de 56% na receita obtida, quando foi registrada uma receita superior a 33 milhões de dólares com a exportação da espécie.

Por fim, o arábica somou um total de 57,8 mil sacas exportadas em setembro de 2022, volume apenas 0,5% inferior a agosto deste ano, porém 41% inferior a setembro do ano passado. A exportação de café arábica no mês de setembro deste



ano gerou uma receita de mais de 14 milhões de dólares, variando pouco em relação a agosto, mas representando 14% a menos do que a receita obtida em setembro do ano passado.

As 203 mil sacas de café exportadas em setembro de 2022 pelo Porto de Vitória geraram uma receita superior a 37 milhões de dólares. No acumulado de 2022, o Porto de Vitória já exportou mais de 1,7 milhão de sacas, gerando uma receita de 315 milhões de dólares.

A exportação total de café pelo Espírito Santo em 2022 acumula uma queda de 54% em comparação com o mesmo volume exportado de janeiro a setembro do ano passado. No mesmo intervalo de comparação, a queda de receita foi de 16%, atenuada, em parte, pela forte elevação dos preços médios de exportação verificados em 2022.

Atenciosamente,


MARCIO CANDIDO FERREIRA
Presidente



RELATÓRIO MENSAL

EXPORTAÇÃO DE CAFÉ A PARTIR DO ESPÍRITO SANTO

SETEMBRO – 2022

1. VOLUME EXPORTADO, RECEITA CAMBIAL, PREÇO MÉDIO E QTD. DE CONTAINER NO PERÍODO DE 2019 A 2022 Mensal, por espécie e industrializado	Pág. 04
2. GRÁFICOS DAS EXPORTAÇÕES POR TIPO DE CAFÉ NO ANO	Pág. 09
3. EXPORTAÇÃO POR PAÍS DE DESTINO NO MÊS Por espécie e industrializado	Pág. 10
4. EXPORTAÇÃO POR PAÍS DE DESTINO ACUMULADO NO ANO Por espécie e industrializado	Pág. 11
5. EMBARQUES POR NAVIO NO MÊS Por espécie e industrializado	Pág. 12
6. EMBARQUES POR NAVIO ACUMULADO NO ANO Por espécie e industrializado	Pág. 13

OBS.:

- **VOLUMES** – em sacas de 60 kg
- **RECEITA CAMBIAL** – em US\$
- **PREÇO MÉDIO** – em US\$/Saca 60kg
- **ESPÉCIE** = Arábica e Conilon
- **INDUSTRIALIZADO** = Solúvel e Torrado

Volumes apurados com base na data da liberação do embarque pela Autoridade Aduaneira.

Pág. 03



Exportação de Café a partir do Espírito Santo

Mensal x Tipo de Café

Exportação entre 01/01/2019 e 30/09/2022

Valores Quantitativos em Sacas de 60 kg
Valores Monetários em US\$

Exportação		Arábica	Conillon	Torrado	Solúvel	Total
01/2019	Sacas	150.236	149.854	0	13.508	313.598
	Receita	18.378.311,61	13.672.175,75	0,00	1.760.022,00	33.810.509,36
	Preço Médio	122,32	91,23	0,00	130,29	107,81
	Qtde Container	469	468	0	42	980
02/2019	Sacas	166.119	205.018	0	24.170	395.307
	Receita	19.744.995,70	18.430.726,96	0,00	3.200.783,99	41.376.506,65
	Preço Médio	118,86	89,89	0,00	132,42	104,66
	Qtde Container	519	641	0	76	1.235
03/2019	Sacas	117.621	190.295	0	24.350	332.266
	Receita	13.874.031,22	17.124.561,67	0,00	3.152.483,98	34.151.076,87
	Preço Médio	117,95	89,98	0,00	129,46	102,78
	Qtde Container	368	595	0	76	1.038
04/2019	Sacas	168.046	235.822	4	25.409	429.281
	Receita	18.881.756,89	21.255.415,37	880,56	3.218.480,78	43.356.533,60
	Preço Médio	112,36	90,13	220,14	126,66	100,99
	Qtde Container	525	737	1	79	1.342
05/2019	Sacas	151.041	461.827	0	43.885	656.753
	Receita	16.560.083,58	37.838.034,42	0,00	5.515.304,96	59.913.422,96
	Preço Médio	109,63	81,93	0,00	125,67	91,22
	Qtde Container	472	1.443	0	137	2.052
06/2019	Sacas	120.219	383.090	0	28.544	531.853
	Receita	12.889.280,65	31.167.577,93	0,00	3.597.948,37	47.654.806,95
	Preço Médio	107,21	81,35	0,00	126,04	89,60
	Qtde Container	376	1.197	0	89	1.662
07/2019	Sacas	99.465	600.669	0	30.323	730.457
	Receita	11.276.879,75	49.382.227,91	0,00	3.856.520,99	64.515.628,65
	Preço Médio	113,37	82,21	0,00	127,18	88,32
	Qtde Container	311	1.877	0	95	2.283
08/2019	Sacas	105.742	458.435	0	30.648	594.825
	Receita	11.849.481,98	37.508.027,77	0,00	3.877.358,40	53.234.868,15
	Preço Médio	112,06	81,81	0,00	126,51	89,49
	Qtde Container	330	1.433	0	96	1.859
09/2019	Sacas	85.231	345.640	0	34.874	465.745
	Receita	8.939.085,95	27.719.175,35	0,00	4.368.813,40	41.027.074,70
	Preço Médio	104,88	80,19	0,00	125,27	88,08
	Qtde Container	266	1.080	0	109	1.455
10/2019	Sacas	111.980	350.781	0	36.664	499.425
	Receita	11.504.371,66	28.055.970,69	0,00	4.467.655,10	44.027.997,45
	Preço Médio	102,73	79,98	0,00	121,85	88,15
	Qtde Container	350	1.096	0	115	1.561



Exportação de Café a partir do Espírito Santo

Mensal x Tipo de Café

Exportação entre 01/01/2019 e 30/09/2022
Emissão / Despacho / Embarque por Vitória - Fonte : Base Cecafé

Valores Quantitativos em Sacas de 60 kg
Valores Monetários em US\$

11/2019	Sacas	111.032	202.135	0	31.812	344.979
	Receita	11.270.343,84	16.498.001,05	0,00	3.965.870,15	31.734.215,04
	Preço Médio	101,50	81,61	0,00	124,66	91,98
	Qtde Container	347	632	0	99	1.078
12/2019	Sacas	84.062	342.433	0	17.204	443.699
	Receita	9.616.866,64	28.645.760,61	0,00	2.112.902,51	40.375.529,76
	Preço Médio	114,40	83,65	0,00	122,81	90,99
	Qtde Container	263	1.070	0	54	1.387
Total em 2019 Sacas		1.470.794	3.925.999	4	341.391	5.738.188
Receita		164.785.489,47	327.297.655,48	880,56	43.094.144,63	535.178.170,14
Preço Médio		112,03	83,36	220,14	126,23	93,26
Qtde Container		4.596	12.269	1	1.067	17.932
01/2020	Sacas	79.928	222.222	0	16.771	318.921
	Receita	9.931.538,81	18.475.096,94	0,00	2.022.143,51	30.428.779,26
	Preço Médio	124,25	83,13	0,00	120,57	95,41
	Qtde Container	250	694	0	52	997
02/2020	Sacas	82.115	214.530	0	33.009	329.654
	Receita	9.910.697,65	17.710.324,32	0,00	3.921.778,10	31.542.800,07
	Preço Médio	120,69	82,55	0,00	118,80	95,68
	Qtde Container	257	670	0	103	1.030
03/2020	Sacas	82.457	250.924	0	31.803	365.184
	Receita	9.502.324,77	20.449.992,08	0,00	3.799.410,93	33.751.727,78
	Preço Médio	115,23	81,49	0,00	119,46	92,42
	Qtde Container	258	784	0	99	1.141
04/2020	Sacas	105.006	311.025	0	34.960	450.991
	Receita	12.444.546,50	24.041.064,63	0,00	4.277.841,46	40.763.452,59
	Preço Médio	118,51	77,29	0,00	122,36	90,38
	Qtde Container	328	972	0	109	1.409
05/2020	Sacas	99.867	482.328	0	34.960	617.155
	Receita	11.301.025,55	35.862.003,05	0,00	4.210.551,99	51.373.580,59
	Preço Médio	113,16	74,35	0,00	120,43	83,24
	Qtde Container	312	1.507	0	109	1.929
06/2020	Sacas	79.683	631.150	0	32.269	743.102
	Receita	8.204.849,24	46.776.881,25	0,00	3.946.254,40	58.927.984,89
	Preço Médio	102,96	74,11	0,00	122,29	79,30
	Qtde Container	249	1.972	0	101	2.322
07/2020	Sacas	122.703	442.071	0	34.625	599.399
	Receita	12.320.067,56	32.895.883,22	0,00	4.227.962,38	49.443.913,16
	Preço Médio	100,40	74,41	0,00	122,10	82,48
	Qtde Container	383	1.381	0	108	1.873



Exportação de Café a partir do Espírito Santo

Mensal x Tipo de Café

Exportação entre 01/01/2019 e 30/09/2022

Valores Quantitativos em Sacas de 60 kg
Valores Monetários em US\$

08/2020	Sacas	86.270	443.124	0	36.167	565.561
	Receita	8.535.039,11	33.466.137,15	0,00	4.327.448,00	46.328.624,26
	Preço Médio	98,93	75,52	0,00	119,65	81,91
	Qtde Container	270	1.385	0	113	1.767
09/2020	Sacas	91.184	671.855	0	29.943	792.982
	Receita	9.579.671,00	51.825.940,00	0,00	3.639.744,00	65.045.355,00
	Preço Médio	105,05	77,13	0,00	121,55	82,02
	Qtde Container	285	2.100	0	94	2.478
10/2020	Sacas	150.496	447.983	0	32.681	631.160
	Receita	15.480.414,01	35.427.682,38	0,00	3.833.290,39	54.741.386,78
	Preço Médio	102,86	79,08	0,00	117,29	86,73
	Qtde Container	470	1.400	0	102	1.972
11/2020	Sacas	122.098	318.856	0	29.538	470.492
	Receita	12.171.466,82	25.568.185,72	0,00	3.471.484,51	41.211.137,05
	Preço Médio	99,68	80,18	0,00	117,52	87,59
	Qtde Container	382	996	0	92	1.470
12/2020	Sacas	95.541	372.111	0	35.563	503.215
	Receita	10.703.813,02	30.107.502,06	0,00	4.258.578,52	45.069.893,60
	Preço Médio	112,03	80,91	0,00	119,74	89,56
	Qtde Container	299	1.163	0	111	1.573
Total em 2020 Sacas		1.197.348	4.808.179	0	382.289	6.387.816
Receita		130.085.454,04	372.606.692,80	0,00	45.936.488,19	548.628.635,03
Preço Médio		108,64	77,49	0,00	120,16	85,88
Qtde Container		3.743	15.024	0	1.193	19.961
01/2021	Sacas	84.666	240.464	0	24.095	349.225
	Receita	8.989.449,76	20.241.462,88	0,00	2.845.535,20	32.076.447,84
	Preço Médio	106,17	84,17	0,00	118,09	91,85
	Qtde Container	265	751	0	75	1.091
02/2021	Sacas	69.625	301.404	0	25.069	396.098
	Receita	8.752.793,61	25.744.250,82	0,00	2.944.735,06	37.441.779,49
	Preço Médio	125,71	85,41	0,00	117,46	94,52
	Qtde Container	218	942	0	78	1.238
03/2021	Sacas	78.173	328.174	0	42.686	449.033
	Receita	9.258.733,86	28.015.202,53	0,00	4.933.108,53	42.207.044,92
	Preço Médio	118,43	85,36	0,00	115,56	93,99
	Qtde Container	244	1.026	0	133	1.403
04/2021	Sacas	84.598	304.651	0	38.249	427.498
	Receita	10.367.480,20	27.406.199,66	0,00	4.415.827,73	42.189.507,59
	Preço Médio	122,54	89,95	0,00	115,44	98,68
	Qtde Container	264	952	0	120	1.336



Exportação de Café a partir do Espírito Santo

Mensal x Tipo de Café

Exportação entre 01/01/2019 e 30/09/2022

Valores Quantitativos em Sacas de 60 kg
Valores Monetários em US\$

05/2021	Sacas	66.032	278.750	0	14.174	358.956
	Receita	8.280.757,05	24.307.026,11	0,00	1.602.739,33	34.190.522,49
	Preço Médio	125,40	87,20	0,00	113,07	95,24
	Qtde Container	206	871	0	44	1.122
06/2021	Sacas	95.847	353.180	0	45.225	494.252
	Receita	13.078.706,77	30.543.822,24	0,00	5.157.076,79	48.779.605,80
	Preço Médio	136,45	86,48	0,00	114,03	98,69
	Qtde Container	300	1.104	0	141	1.545
07/2021	Sacas	55.955	357.105	0	37.614	450.674
	Receita	7.777.879,15	32.153.073,92	0,00	3.971.569,40	43.902.522,47
	Preço Médio	139,00	90,03	0,00	105,58	97,41
	Qtde Container	175	1.116	0	118	1.408
08/2021	Sacas	60.350	289.850	0	32.893	383.093
	Receita	9.853.227,45	29.005.221,39	0,00	3.376.158,20	42.234.607,04
	Preço Médio	163,26	100,06	0,00	102,64	110,24
	Qtde Container	189	906	0	103	1.197
09/2021	Sacas	97.611	309.870	0	25.701	433.182
	Receita	16.884.342,94	33.063.005,74	0,00	2.813.050,40	52.760.399,08
	Preço Médio	172,97	106,69	0,00	109,45	121,79
	Qtde Container	305	968	0	80	1.354
10/2021	Sacas	135.880	254.470	0	24.939	415.289
	Receita	27.310.034,02	28.855.449,20	0,00	2.681.357,59	58.846.840,81
	Preço Médio	200,98	113,39	0,00	107,51	141,70
	Qtde Container	425	795	0	78	1.298
11/2021	Sacas	145.699	181.246	0	60.270	387.215
	Receita	31.703.594,11	22.601.182,55	0,00	6.430.833,09	60.735.609,75
	Preço Médio	217,59	124,69	0,00	106,70	156,85
	Qtde Container	455	566	0	188	1.210
12/2021	Sacas	102.415	104.058	0	43.144	249.617
	Receita	25.068.362,70	13.044.053,12	0,00	4.766.526,55	42.878.942,37
	Preço Médio	244,77	125,35	0,00	110,47	171,77
	Qtde Container	320	325	0	135	780
Total em 2021 Sacas		1.076.851	3.303.222	0	414.059	4.794.132
Receita		177.325.361,62	314.979.950,16	0,00	45.938.517,87	538.243.829,65
Preço Médio		164,67	95,35	0,00	110,94	112,27
Qtde Container		3.366	10.322	0	1.293	14.982
01/2022	Sacas	42.470	82.167	0	11.583	136.220
	Receita	10.967.315,51	12.607.269,12	0,00	1.940.817,43	25.515.402,06
	Preço Médio	258,23	153,43	0,00	167,55	187,31
	Qtde Container	133	257	0	36	426



Exportação de Café a partir do Espírito Santo

Mensal x Tipo de Café

Exportação entre 01/01/2019 e 30/09/2022

Valores Quantitativos em Sacas de 60 kg
Valores Monetários em US\$

02/2022	Sacas	26.827	119.106	0	21.501	167.434
	Receita	7.354.838,11	17.913.231,42	0,00	2.607.202,80	27.875.272,33
	Preço Médio	274,15	150,39	0,00	121,25	166,48
	Qtde Container	84	372	0	67	523
03/2022	Sacas	58.662	117.708	0	36.777	213.147
	Receita	16.860.861,28	18.250.647,91	0,00	4.686.826,00	39.798.335,19
	Preço Médio	287,42	155,05	0,00	127,43	186,71
	Qtde Container	183	368	0	115	666
04/2022	Sacas	47.924	117.260	0	40.287	205.471
	Receita	13.378.286,31	17.986.856,11	0,00	5.329.924,28	36.695.066,70
	Preço Médio	279,15	153,39	0,00	132,29	178,59
	Qtde Container	150	366	0	126	642
05/2022	Sacas	55.296	99.025	0	27.100	181.421
	Receita	14.704.108,82	15.459.344,68	0,00	3.970.548,82	34.134.002,32
	Preço Médio	265,91	156,11	0,00	146,51	188,14
	Qtde Container	173	309	0	85	567
06/2022	Sacas	52.992	108.926	0	59.949	221.867
	Receita	13.851.237,89	16.555.145,15	0,00	10.165.510,37	40.571.893,41
	Preço Médio	261,38	151,98	0,00	169,56	182,86
	Qtde Container	166	340	0	187	693
07/2022	Sacas	43.195	125.061	0	33.828	202.084
	Receita	11.361.159,36	18.537.342,27	0,00	5.774.573,79	35.673.075,42
	Preço Médio	263,02	148,22	0,00	170,70	176,52
	Qtde Container	135	391	0	106	632
08/2022	Sacas	57.452	103.913	0	40.240	201.605
	Receita	14.504.078,66	15.961.314,70	0,00	6.788.722,04	37.254.115,40
	Preço Médio	252,45	153,60	0,00	168,70	184,78
	Qtde Container	180	325	0	126	630
09/2022	Sacas	57.769	92.848	0	52.237	202.854
	Receita	14.478.947,65	14.550.313,86	0,00	8.329.642,73	37.358.904,24
	Preço Médio	250,63	156,71	0,00	159,45	184,16
	Qtde Container	181	290	0	163	634
Total em 2022 Sacas		442.587	966.014	0	323.502	1.732.103
Receita		117.460.833,59	147.821.465,22	0,00	49.593.768,26	314.876.067,07
Preço Médio		265,39	153,02	0,00	153,30	181,78
Qtde Container		1.385	3.018	0	1.011	5.413

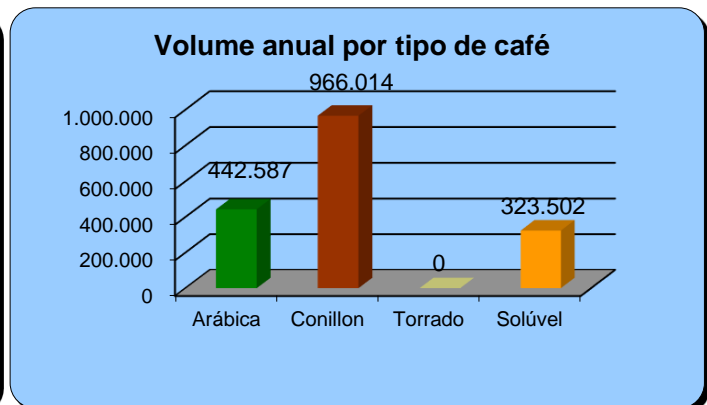
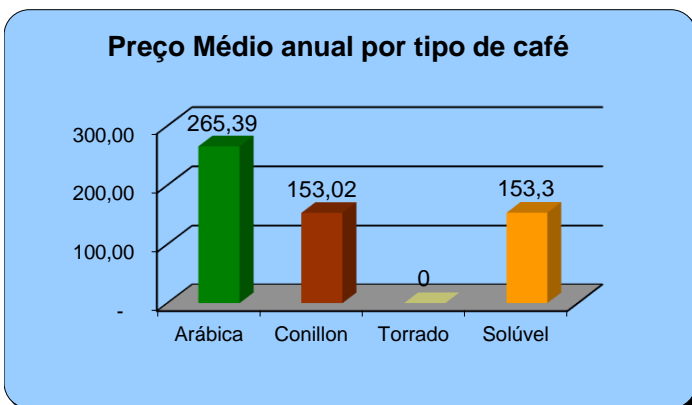
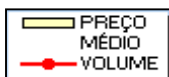
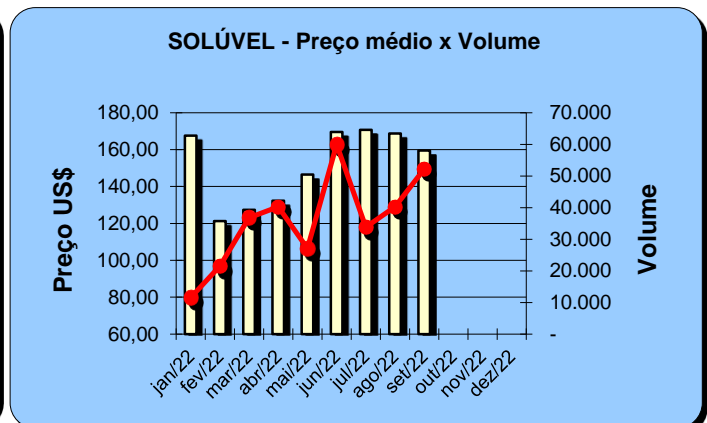
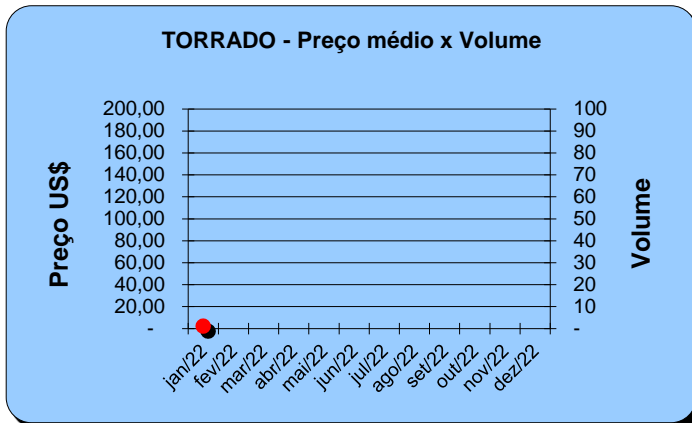
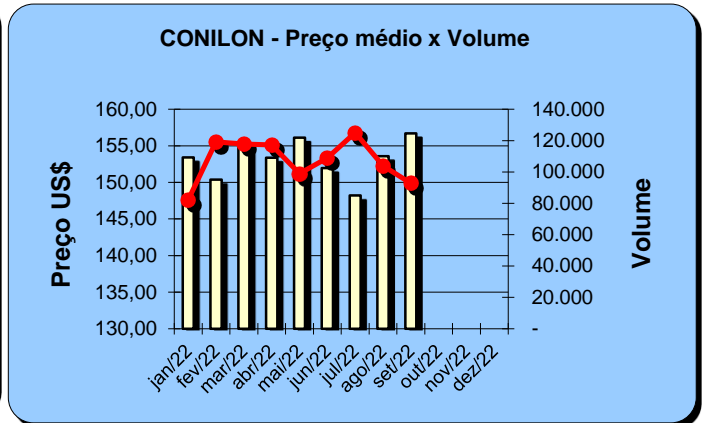
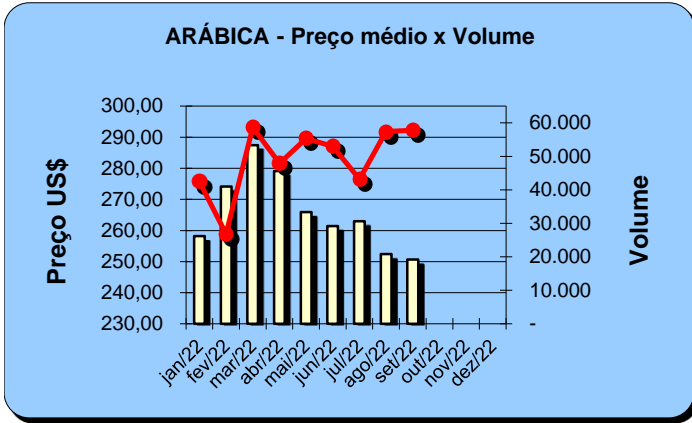


Exportação de Café a partir do Espírito Santo

Gráficos Estatísticos - Preço Médio x Volume

Período entre 01/01/2022 e 30/09/2022

Valores Quantitativos em Sacas de 60kg





Exportação de Café a partir do Espírito Santo por País Destino x Tipo de Café

Exportação entre 01/09/2022 e 30/09/2022

	País Destino	Valores Quantitativos em Sacas de 60 kg				%	
		Arábica	Conillon	Torrado	Solúvel Total		
1	COLOMBIA	1.667	55.213	0	0	56.880	28,03
2	INDONESIA	11.506	0	0	22.542	34.048	16,78
3	TURQUIA	22.200	0	0	1.321	23.521	11,59
4	E.U.A.	4.292	4.880	0	13.592	22.764	11,22
5	ARGENTINA	10.646	7.401	0	0	18.047	8,89
6	ESPANHA	0	16.200	0	0	16.200	7,98
7	MYANMAR	0	0	0	11.278	11.278	5,55
8	CHILE	320	6.750	0	0	7.070	3,48
9	LIBANO	1.599	960	0	0	2.559	1,26
10	ITALIA	2.334	0	0	0	2.334	1,15
11	EL SALVADOR	0	0	0	1.880	1.880	0,92
12	URUGUAI	1.595	125	0	0	1.720	0,84
13	JAPAO	0	999	0	0	999	0,49
14	FINLANDIA	0	0	0	783	783	0,38
15	POLONIA	0	0	0	568	568	0,28
16	RUSSIAN	330	0	0	0	330	0,16
17	ALEMANHA	0	320	0	0	320	0,15
18	BELGICA	320	0	0	0	320	0,15
19	EGITO	320	0	0	0	320	0,15
20	EMIR.ARABES	320	0	0	0	320	0,15
21	ISRAEL	320	0	0	0	320	0,15
22	AUSTRALIA	0	0	0	273	273	0,13
	Total	57.769	92.848	0	52.237	202.854	100,00



Exportação de Café a partir do Espírito Santo por País Destino x Tipo de Café

Exportação entre 01/01/2022 e 30/09/2022

	País Destino	Valores Quantitativos em Sacas de 60 kg					%
		Arábica	Conillon	Torrado	Solúvel	Total	
1	COLOMBIA	10.321	347.762	0	1.606	359.689	20,76
2	INDONESIA	56.883	0	0	204.381	261.264	15,08
3	ESPANHA	2.160	246.867	0	0	249.027	14,37
4	ARGENTINA	110.645	86.589	0	0	197.234	11,38
5	E.U.A.	36.046	60.728	0	83.695	180.469	10,41
6	TURQUIA	114.555	1.840	0	7.543	123.938	7,15
7	ALEMANHA	9.640	46.356	0	0	55.996	3,23
8	CHILE	2.013	52.762	0	0	54.775	3,16
9	RUSSIAN	650	38.866	0	0	39.516	2,28
10	LIBANO	16.867	9.919	0	309	27.095	1,56
11	POLONIA	0	21.600	0	1.351	22.951	1,32
12	MEXICO	0	18.425	0	0	18.425	1,06
13	EMIR.ARABES	17.306	0	0	0	17.306	0,99
14	JORDANIA	16.340	0	0	0	16.340	0,94
15	CUBA	3.333	11.375	0	0	14.708	0,84
16	JAPAO	0	12.177	0	0	12.177	0,70
17	MYANMAR	0	0	0	11.278	11.278	0,65
18	URUGUAI	9.549	869	0	0	10.418	0,60
19	ITALIA	5.333	2.001	0	0	7.334	0,42
20	EGITO	6.555	0	0	0	6.555	0,37
21	REINO UNIDO	0	1.440	0	4.894	6.334	0,36
22	ESLOVENIA	5.620	0	0	0	5.620	0,32
23	FRANCA	640	2.760	0	1.648	5.048	0,29
24	ISRAEL	3.240	320	0	0	3.560	0,20
25	BELGICA	3.167	0	0	0	3.167	0,18
26	EL SALVADOR	0	0	0	2.820	2.820	0,16
27	CANADA	653	1.998	0	0	2.651	0,15
28	AUSTRALIA	1.333	320	0	845	2.498	0,14
29	FINLANDIA	0	0	0	2.349	2.349	0,13
30	SIRIA	2.200	0	0	0	2.200	0,12
31	CROACIA	1.400	0	0	0	1.400	0,08
32	GRECIA	1.280	0	0	0	1.280	0,07
33	ARABIA SAUDITA	1.178	0	0	0	1.178	0,06
34	LIBIA	880	0	0	0	880	0,05
35	CINGAPURA	0	0	0	783	783	0,04
36	NORUEGA	0	720	0	0	720	0,04
37	HOLANDA (PAISES	680	0	0	0	680	0,03
38	KUWEIT	640	0	0	0	640	0,03
39	QATAR	640	0	0	0	640	0,03
40	ALBANIA	320	0	0	0	320	0,01
41	CHIPRE	320	0	0	0	320	0,01
42	NOVA ZELANDIA	0	320	0	0	320	0,01
43	DINAMARCA	200	0	0	0	200	0,01
	Total	442.587	966.014	0	323.502	1.732.103	100,00



Exportação de Café a partir do Espírito Santo por Navio x Tipo de Café

Exportação entre 01/09/2022 e 30/09/2022

Valores Quantitativos em Sacas de 60 kg

Navio	Arábica	Conillon	Torrado	Solúvel	Total	%
1 LOG-IN RESILIENTE	44.186	52.211	0	21.944	118.341	58,33
2 LOG-IN RESILIENTE	440	13.107	0	28.413	41.960	20,68
3 TRANSP.RODOVIARIO	11.544	6.798	0	0	18.342	9,04
4 LOGIN PANTANAL	0	17.186	0	0	17.186	8,47
5 CMA CGM FORT ST	1.599	3.546	0	1.880	7.025	3,46
Total	57.769	92.848	0	52.237	202.854	100,00



Exportação de Café a partir do Espírito Santo por Navio x Tipo de Café

Exportação entre 01/01/2022 e 30/09/2022

Valores Quantitativos em Sacas de 60 kg

Navio	Arábica	Conillon	Torrado	Solúvel	Total	%
1 LOG-IN RESILIENTE	281.184	556.996	0	254.978	1.093.158	63,11
2 LOG-IN RESILIENTE	32.261	223.835	0	64.040	320.136	18,48
3 TRANSP.RODOVIARIO	112.653	85.875	0	0	198.528	11,46
4 LOGIN PANTANAL	640	44.864	0	0	45.504	2,62
5 CMA CGM FORT ST	9.842	22.526	0	4.484	36.852	2,12
6 NORTHERN	0	15.065	0	0	15.065	0,86
7 LOG-IN-PANTANAL.	639	8.654	0	0	9.293	0,53
8 CMA CGM PARANAGUA	3.835	3.600	0	0	7.435	0,42
9 EXPRESS BRAZIL	440	1.960	0	0	2.400	0,13
10 LUTETIA	0	1.653	0	0	1.653	0,09
11 CMA CGM PARANA	653	0	0	0	653	0,03
12 CONTSHIP TOP V.	440	0	0	0	440	0,02
13 NORTHERN DEBONAIR	0	333	0	0	333	0,01
14 CC FORT ST GEORGES	0	333	0	0	333	0,01
15 CMA CGM BIZET	0	320	0	0	320	0,01
Total	442.587	966.014	0	323.502	1.732.103	100,00