



EXPORTAÇÃO DE CAFÉ A PARTIR DO ESPÍRITO SANTO

**RELATÓRIO MENSAL
SETEMBRO – 2023**



Vitória, 11 de outubro de 2023.

Prezado Associado,

Temos a satisfação de encaminhar o **RELATÓRIO MENSAL** contendo resumos e demonstrativos das exportações de café a partir do Espírito Santo, no mês de **SETEMBRO** de 2023, o acumulado do ano e outras informações, conforme índice que consta na página 03.

O Espírito Santo exportou em setembro 698.627 sacas negociadas a um preço médio de US\$ 159,76 que movimentaram uma receita de US\$ 111.616.572,44. Os 2.183 contêineres que saíram do Estado transportaram 72.597 sacas de café arábica; 577.813 de conilon; e 48.217 de café solúvel.

A receita cambial acumulada em 2023 é de US\$ 504.184.240,29, equivalente a 3.067.999 sacas de 60kg, a um preço médio de US\$ 164,33 por saca.

Atenciosamente,

FABRICIO TRSTÃO
Presidente



RELATÓRIO MENSAL

EXPORTAÇÃO DE CAFÉ A PARTIR DO ESPÍRITO SANTO

SETEMBRO – 2023

- | | |
|---|----------------|
| 1. VOLUME EXPORTADO, RECEITA CAMBIAL, PREÇO MÉDIO E QTD. DE CONTAINER NO PERÍODO DE 2020 A 2023 Mensal, por espécie e industrializado | Pág. 03 |
| 2. GRÁFICOS DAS EXPORTAÇÕES POR TIPO DE CAFÉ NO ANO | Pág. 08 |
| 3. EXPORTAÇÃO POR PAÍS DE DESTINO NO MÊS Por espécie e industrializado | Pág. 09 |
| 4. EXPORTAÇÃO POR PAÍS DE DESTINO ACUMULADO NO ANO Por espécie e industrializado | Pág. 11 |
| 5. EMBARQUES POR NAVIO NO MÊS Por espécie e industrializado | Pág. 13 |
| 6. EMBARQUES POR NAVIO ACUMULADO NO ANO Por espécie e industrializado | Pág. 14 |

OBS.:

- **VOLUMES** – em sacas de 60 kg
- **RECEITA CAMBIAL** – em US\$
- **PREÇO MÉDIO** – em US\$/Saca 60kg
- **ESPÉCIE** = Arábica e Conilon
- **INDUSTRIALIZADO** = Solúvel e Torrado

Volumes apurados com base na data de emissão do Conhecimento de Embarque (B/L)

Pág. 02



Exportação de Café a partir do Espírito Santo

Mensal x Tipo de Café

Exportação entre 01/01/2020 e 30/09/2023

Valores Quantitativos em Sacas de 60 kg
Valores Monetários em US\$

| Exportação | | Arábica | Conillon | Torrado | Solúvel | Total |
|------------|----------------|---------------|---------------|---------|--------------|---------------|
| 01/2020 | Sacas | 79.928 | 222.222 | 0 | 16.771 | 318.921 |
| | Receita | 9.931.538,81 | 18.475.096,94 | 0,00 | 2.022.143,51 | 30.428.779,26 |
| | Preço Médio | 124,25 | 83,13 | 0,00 | 120,57 | 95,41 |
| | Qtde Container | 250 | 694 | 0 | 52 | 997 |
| 02/2020 | Sacas | 82.115 | 214.530 | 0 | 33.009 | 329.654 |
| | Receita | 9.910.697,65 | 17.710.324,32 | 0,00 | 3.921.778,10 | 31.542.800,07 |
| | Preço Médio | 120,69 | 82,55 | 0,00 | 118,80 | 95,68 |
| | Qtde Container | 257 | 670 | 0 | 103 | 1.030 |
| 03/2020 | Sacas | 82.457 | 250.924 | 0 | 31.803 | 365.184 |
| | Receita | 9.502.324,77 | 20.449.992,08 | 0,00 | 3.799.410,93 | 33.751.727,78 |
| | Preço Médio | 115,23 | 81,49 | 0,00 | 119,46 | 92,42 |
| | Qtde Container | 258 | 784 | 0 | 99 | 1.141 |
| 04/2020 | Sacas | 105.006 | 311.025 | 0 | 34.960 | 450.991 |
| | Receita | 12.444.546,50 | 24.041.064,63 | 0,00 | 4.277.841,46 | 40.763.452,59 |
| | Preço Médio | 118,51 | 77,29 | 0,00 | 122,36 | 90,38 |
| | Qtde Container | 328 | 972 | 0 | 109 | 1.409 |
| 05/2020 | Sacas | 99.867 | 482.328 | 0 | 34.960 | 617.155 |
| | Receita | 11.301.025,55 | 35.862.003,05 | 0,00 | 4.210.551,99 | 51.373.580,59 |
| | Preço Médio | 113,16 | 74,35 | 0,00 | 120,43 | 83,24 |
| | Qtde Container | 312 | 1.507 | 0 | 109 | 1.929 |
| 06/2020 | Sacas | 79.683 | 631.150 | 0 | 32.269 | 743.102 |
| | Receita | 8.204.849,24 | 46.776.881,25 | 0,00 | 3.946.254,40 | 58.927.984,89 |
| | Preço Médio | 102,96 | 74,11 | 0,00 | 122,29 | 79,30 |
| | Qtde Container | 249 | 1.972 | 0 | 101 | 2.322 |
| 07/2020 | Sacas | 122.703 | 442.071 | 0 | 34.625 | 599.399 |
| | Receita | 12.320.067,56 | 32.895.883,22 | 0,00 | 4.227.962,38 | 49.443.913,16 |
| | Preço Médio | 100,40 | 74,41 | 0,00 | 122,10 | 82,48 |
| | Qtde Container | 383 | 1.381 | 0 | 108 | 1.873 |
| 08/2020 | Sacas | 86.270 | 443.124 | 0 | 36.167 | 565.561 |
| | Receita | 8.535.039,11 | 33.466.137,15 | 0,00 | 4.327.448,00 | 46.328.624,26 |
| | Preço Médio | 98,93 | 75,52 | 0,00 | 119,65 | 81,91 |
| | Qtde Container | 270 | 1.385 | 0 | 113 | 1.767 |
| 09/2020 | Sacas | 91.184 | 671.855 | 0 | 29.943 | 792.982 |
| | Receita | 9.579.671,00 | 51.825.940,00 | 0,00 | 3.639.744,00 | 65.045.355,00 |
| | Preço Médio | 105,05 | 77,13 | 0,00 | 121,55 | 82,02 |
| | Qtde Container | 285 | 2.100 | 0 | 94 | 2.478 |
| 10/2020 | Sacas | 150.496 | 447.983 | 0 | 32.681 | 631.160 |
| | Receita | 15.480.414,01 | 35.427.682,38 | 0,00 | 3.833.290,39 | 54.741.386,78 |
| | Preço Médio | 102,86 | 79,08 | 0,00 | 117,29 | 86,73 |
| | Qtde Container | 470 | 1.400 | 0 | 102 | 1.972 |



Exportação de Café a partir do Espírito Santo

Mensal x Tipo de Café

Exportação entre 01/01/2020 e 30/09/2023

Valores Quantitativos em Sacas de 60 kg
Valores Monetários em US\$

| | | | | | | | | | | | | | | | | | | | | | | | | | | | | | | | | | | |
|---|----------------|----------------|----------------|------|---------------|----------------|---------------|-------|-----------|-----------|---|---------|-----------|--|---------|----------------|----------------|------|---------------|----------------|--|-------------|--------|-------|------|--------|-------|--|----------------|-------|--------|---|-------|--------|
| 11/2020 | Sacas | 122.098 | 318.856 | 0 | 29.538 | 470.492 | | | | | | | | | | | | | | | | | | | | | | | | | | | | |
| | Receita | 12.171.466,82 | 25.568.185,72 | 0,00 | 3.471.484,51 | 41.211.137,05 | | | | | | | | | | | | | | | | | | | | | | | | | | | | |
| | Preço Médio | 99,68 | 80,18 | 0,00 | 117,52 | 87,59 | | | | | | | | | | | | | | | | | | | | | | | | | | | | |
| | Qtde Container | 382 | 996 | 0 | 92 | 1.470 | | | | | | | | | | | | | | | | | | | | | | | | | | | | |
| 12/2020 | Sacas | 95.541 | 372.111 | 0 | 35.563 | 503.215 | | | | | | | | | | | | | | | | | | | | | | | | | | | | |
| | Receita | 10.703.813,02 | 30.107.502,06 | 0,00 | 4.258.578,52 | 45.069.893,60 | | | | | | | | | | | | | | | | | | | | | | | | | | | | |
| | Preço Médio | 112,03 | 80,91 | 0,00 | 119,74 | 89,56 | | | | | | | | | | | | | | | | | | | | | | | | | | | | |
| | Qtde Container | 299 | 1.163 | 0 | 111 | 1.573 | | | | | | | | | | | | | | | | | | | | | | | | | | | | |
| <table> <tr> <td>Total em 2020</td> <td>Sacas</td> <td>1.197.348</td> <td>4.808.179</td> <td>0</td> <td>382.289</td> <td>6.387.816</td> </tr> <tr> <td></td> <td>Receita</td> <td>130.085.454,04</td> <td>372.606.692,80</td> <td>0,00</td> <td>45.936.488,19</td> <td>548.628.635,03</td> </tr> <tr> <td></td> <td>Preço Médio</td> <td>108,64</td> <td>77,49</td> <td>0,00</td> <td>120,16</td> <td>85,88</td> </tr> <tr> <td></td> <td>Qtde Container</td> <td>3.743</td> <td>15.024</td> <td>0</td> <td>1.193</td> <td>19.961</td> </tr> </table> | | | | | | | Total em 2020 | Sacas | 1.197.348 | 4.808.179 | 0 | 382.289 | 6.387.816 | | Receita | 130.085.454,04 | 372.606.692,80 | 0,00 | 45.936.488,19 | 548.628.635,03 | | Preço Médio | 108,64 | 77,49 | 0,00 | 120,16 | 85,88 | | Qtde Container | 3.743 | 15.024 | 0 | 1.193 | 19.961 |
| Total em 2020 | Sacas | 1.197.348 | 4.808.179 | 0 | 382.289 | 6.387.816 | | | | | | | | | | | | | | | | | | | | | | | | | | | | |
| | Receita | 130.085.454,04 | 372.606.692,80 | 0,00 | 45.936.488,19 | 548.628.635,03 | | | | | | | | | | | | | | | | | | | | | | | | | | | | |
| | Preço Médio | 108,64 | 77,49 | 0,00 | 120,16 | 85,88 | | | | | | | | | | | | | | | | | | | | | | | | | | | | |
| | Qtde Container | 3.743 | 15.024 | 0 | 1.193 | 19.961 | | | | | | | | | | | | | | | | | | | | | | | | | | | | |
| 01/2021 | Sacas | 84.666 | 240.464 | 0 | 24.095 | 349.225 | | | | | | | | | | | | | | | | | | | | | | | | | | | | |
| | Receita | 8.989.449,76 | 20.241.462,88 | 0,00 | 2.845.535,20 | 32.076.447,84 | | | | | | | | | | | | | | | | | | | | | | | | | | | | |
| | Preço Médio | 106,17 | 84,17 | 0,00 | 118,09 | 91,85 | | | | | | | | | | | | | | | | | | | | | | | | | | | | |
| | Qtde Container | 265 | 751 | 0 | 75 | 1.091 | | | | | | | | | | | | | | | | | | | | | | | | | | | | |
| 02/2021 | Sacas | 69.625 | 301.404 | 0 | 25.069 | 396.098 | | | | | | | | | | | | | | | | | | | | | | | | | | | | |
| | Receita | 8.752.793,61 | 25.744.250,82 | 0,00 | 2.944.735,06 | 37.441.779,49 | | | | | | | | | | | | | | | | | | | | | | | | | | | | |
| | Preço Médio | 125,71 | 85,41 | 0,00 | 117,46 | 94,52 | | | | | | | | | | | | | | | | | | | | | | | | | | | | |
| | Qtde Container | 218 | 942 | 0 | 78 | 1.238 | | | | | | | | | | | | | | | | | | | | | | | | | | | | |
| 03/2021 | Sacas | 78.173 | 328.174 | 0 | 42.686 | 449.033 | | | | | | | | | | | | | | | | | | | | | | | | | | | | |
| | Receita | 9.258.733,86 | 28.015.202,53 | 0,00 | 4.933.108,53 | 42.207.044,92 | | | | | | | | | | | | | | | | | | | | | | | | | | | | |
| | Preço Médio | 118,43 | 85,36 | 0,00 | 115,56 | 93,99 | | | | | | | | | | | | | | | | | | | | | | | | | | | | |
| | Qtde Container | 244 | 1.026 | 0 | 133 | 1.403 | | | | | | | | | | | | | | | | | | | | | | | | | | | | |
| 04/2021 | Sacas | 84.598 | 304.651 | 0 | 38.249 | 427.498 | | | | | | | | | | | | | | | | | | | | | | | | | | | | |
| | Receita | 10.367.480,20 | 27.406.199,66 | 0,00 | 4.415.827,73 | 42.189.507,59 | | | | | | | | | | | | | | | | | | | | | | | | | | | | |
| | Preço Médio | 122,54 | 89,95 | 0,00 | 115,44 | 98,68 | | | | | | | | | | | | | | | | | | | | | | | | | | | | |
| | Qtde Container | 264 | 952 | 0 | 120 | 1.336 | | | | | | | | | | | | | | | | | | | | | | | | | | | | |
| 05/2021 | Sacas | 66.032 | 278.750 | 0 | 14.174 | 358.956 | | | | | | | | | | | | | | | | | | | | | | | | | | | | |
| | Receita | 8.280.757,05 | 24.307.026,11 | 0,00 | 1.602.739,33 | 34.190.522,49 | | | | | | | | | | | | | | | | | | | | | | | | | | | | |
| | Preço Médio | 125,40 | 87,20 | 0,00 | 113,07 | 95,24 | | | | | | | | | | | | | | | | | | | | | | | | | | | | |
| | Qtde Container | 206 | 871 | 0 | 44 | 1.122 | | | | | | | | | | | | | | | | | | | | | | | | | | | | |
| 06/2021 | Sacas | 95.847 | 353.180 | 0 | 45.225 | 494.252 | | | | | | | | | | | | | | | | | | | | | | | | | | | | |
| | Receita | 13.078.706,77 | 30.543.822,24 | 0,00 | 5.157.076,79 | 48.779.605,80 | | | | | | | | | | | | | | | | | | | | | | | | | | | | |
| | Preço Médio | 136,45 | 86,48 | 0,00 | 114,03 | 98,69 | | | | | | | | | | | | | | | | | | | | | | | | | | | | |
| | Qtde Container | 300 | 1.104 | 0 | 141 | 1.545 | | | | | | | | | | | | | | | | | | | | | | | | | | | | |
| 07/2021 | Sacas | 55.955 | 357.105 | 0 | 37.614 | 450.674 | | | | | | | | | | | | | | | | | | | | | | | | | | | | |
| | Receita | 7.777.879,15 | 32.153.073,92 | 0,00 | 3.971.569,40 | 43.902.522,47 | | | | | | | | | | | | | | | | | | | | | | | | | | | | |
| | Preço Médio | 139,00 | 90,03 | 0,00 | 105,58 | 97,41 | | | | | | | | | | | | | | | | | | | | | | | | | | | | |
| | Qtde Container | 175 | 1.116 | 0 | 118 | 1.408 | | | | | | | | | | | | | | | | | | | | | | | | | | | | |



Exportação de Café a partir do Espírito Santo

Mensal x Tipo de Café

Exportação entre 01/01/2020 e 30/09/2023

Valores Quantitativos em Sacas de 60 kg
Valores Monetários em US\$

| | | | | | | |
|---------------------|----------------|----------------|----------------|------|---------------|----------------|
| 08/2021 | Sacas | 60.350 | 289.850 | 0 | 32.893 | 383.093 |
| | Receita | 9.853.227,45 | 29.005.221,39 | 0,00 | 3.376.158,20 | 42.234.607,04 |
| | Preço Médio | 163,26 | 100,06 | 0,00 | 102,64 | 110,24 |
| | Qtde Container | 189 | 906 | 0 | 103 | 1.197 |
| 09/2021 | Sacas | 97.611 | 309.870 | 0 | 25.701 | 433.182 |
| | Receita | 16.884.342,94 | 33.063.005,74 | 0,00 | 2.813.050,40 | 52.760.399,08 |
| | Preço Médio | 172,97 | 106,69 | 0,00 | 109,45 | 121,79 |
| | Qtde Container | 305 | 968 | 0 | 80 | 1.354 |
| 10/2021 | Sacas | 135.880 | 254.470 | 0 | 24.939 | 415.289 |
| | Receita | 27.310.034,02 | 28.855.449,20 | 0,00 | 2.681.357,59 | 58.846.840,81 |
| | Preço Médio | 200,98 | 113,39 | 0,00 | 107,51 | 141,70 |
| | Qtde Container | 425 | 795 | 0 | 78 | 1.298 |
| 11/2021 | Sacas | 145.699 | 181.246 | 0 | 60.270 | 387.215 |
| | Receita | 31.703.594,11 | 22.601.182,55 | 0,00 | 6.430.833,09 | 60.735.609,75 |
| | Preço Médio | 217,59 | 124,69 | 0,00 | 106,70 | 156,85 |
| | Qtde Container | 455 | 566 | 0 | 188 | 1.210 |
| 12/2021 | Sacas | 102.415 | 104.058 | 0 | 43.144 | 249.617 |
| | Receita | 25.068.362,70 | 13.044.053,12 | 0,00 | 4.766.526,55 | 42.878.942,37 |
| | Preço Médio | 244,77 | 125,35 | 0,00 | 110,47 | 171,77 |
| | Qtde Container | 320 | 325 | 0 | 135 | 780 |
| Total em 2021 Sacas | | 1.076.851 | 3.303.222 | 0 | 414.059 | 4.794.132 |
| Receita | | 177.325.361,62 | 314.979.950,16 | 0,00 | 45.938.517,87 | 538.243.829,65 |
| Preço Médio | | 164,67 | 95,35 | 0,00 | 110,94 | 112,27 |
| Qtde Container | | 3.366 | 10.322 | 0 | 1.293 | 14.982 |
| 01/2022 | Sacas | 42.470 | 82.167 | 0 | 11.583 | 136.220 |
| | Receita | 10.967.315,51 | 12.607.269,12 | 0,00 | 1.940.817,43 | 25.515.402,06 |
| | Preço Médio | 258,23 | 153,43 | 0,00 | 167,55 | 187,31 |
| | Qtde Container | 133 | 257 | 0 | 36 | 426 |
| 02/2022 | Sacas | 26.827 | 119.106 | 0 | 21.501 | 167.434 |
| | Receita | 7.354.838,11 | 17.913.231,42 | 0,00 | 2.607.202,80 | 27.875.272,33 |
| | Preço Médio | 274,15 | 150,39 | 0,00 | 121,25 | 166,48 |
| | Qtde Container | 84 | 372 | 0 | 67 | 523 |
| 03/2022 | Sacas | 58.662 | 117.708 | 0 | 36.777 | 213.147 |
| | Receita | 16.860.861,28 | 18.250.647,91 | 0,00 | 4.686.826,00 | 39.798.335,19 |
| | Preço Médio | 287,42 | 155,05 | 0,00 | 127,43 | 186,71 |
| | Qtde Container | 183 | 368 | 0 | 115 | 666 |
| 04/2022 | Sacas | 47.924 | 117.260 | 0 | 40.287 | 205.471 |
| | Receita | 13.378.286,31 | 17.986.856,11 | 0,00 | 5.329.924,28 | 36.695.066,70 |
| | Preço Médio | 279,15 | 153,39 | 0,00 | 132,29 | 178,59 |
| | Qtde Container | 150 | 366 | 0 | 126 | 642 |



Exportação de Café a partir do Espírito Santo

Mensal x Tipo de Café

Exportação entre 01/01/2020 e 30/09/2023

Valores Quantitativos em Sacas de 60 kg
Valores Monetários em US\$

| | | | | | | |
|---------------------|----------------|----------------|----------------|------|---------------|----------------|
| 05/2022 | Sacas | 55.296 | 99.025 | 0 | 27.100 | 181.421 |
| | Receita | 14.704.108,82 | 15.459.344,68 | 0,00 | 3.970.548,82 | 34.134.002,32 |
| | Preço Médio | 265,91 | 156,11 | 0,00 | 146,51 | 188,14 |
| | Qtde Container | 173 | 309 | 0 | 85 | 567 |
| 06/2022 | Sacas | 52.992 | 108.926 | 0 | 59.949 | 221.867 |
| | Receita | 13.851.237,89 | 16.555.145,15 | 0,00 | 10.165.510,37 | 40.571.893,41 |
| | Preço Médio | 261,38 | 151,98 | 0,00 | 169,56 | 182,86 |
| | Qtde Container | 166 | 340 | 0 | 187 | 693 |
| 07/2022 | Sacas | 43.195 | 125.061 | 0 | 33.828 | 202.084 |
| | Receita | 11.361.159,36 | 18.537.342,27 | 0,00 | 5.774.573,79 | 35.673.075,42 |
| | Preço Médio | 263,02 | 148,22 | 0,00 | 170,70 | 176,52 |
| | Qtde Container | 135 | 391 | 0 | 106 | 632 |
| 08/2022 | Sacas | 57.452 | 103.913 | 0 | 40.240 | 201.605 |
| | Receita | 14.504.078,66 | 15.961.314,70 | 0,00 | 6.788.722,04 | 37.254.115,40 |
| | Preço Médio | 252,45 | 153,60 | 0,00 | 168,70 | 184,78 |
| | Qtde Container | 180 | 325 | 0 | 126 | 630 |
| 09/2022 | Sacas | 70.886 | 92.848 | 0 | 52.237 | 215.971 |
| | Receita | 17.835.383,37 | 14.550.313,86 | 0,00 | 8.329.642,73 | 40.715.339,96 |
| | Preço Médio | 251,60 | 156,71 | 0,00 | 159,45 | 188,52 |
| | Qtde Container | 222 | 290 | 0 | 163 | 675 |
| 10/2022 | Sacas | 55.356 | 91.275 | 0 | 46.771 | 193.402 |
| | Receita | 14.625.655,44 | 14.572.221,97 | 0,00 | 8.190.023,81 | 37.387.901,22 |
| | Preço Médio | 264,21 | 159,65 | 0,00 | 175,10 | 193,31 |
| | Qtde Container | 173 | 285 | 0 | 146 | 604 |
| 11/2022 | Sacas | 57.352 | 75.762 | 0 | 47.426 | 180.540 |
| | Receita | 13.828.012,65 | 12.362.897,93 | 0,00 | 6.768.230,61 | 32.959.141,19 |
| | Preço Médio | 241,10 | 163,18 | 0,00 | 142,71 | 182,55 |
| | Qtde Container | 179 | 237 | 0 | 148 | 564 |
| 12/2022 | Sacas | 45.232 | 49.813 | 0 | 36.430 | 131.475 |
| | Receita | 9.836.345,73 | 7.021.799,12 | 0,00 | 6.449.607,59 | 23.307.752,44 |
| | Preço Médio | 217,46 | 140,96 | 0,00 | 177,04 | 177,27 |
| | Qtde Container | 141 | 156 | 0 | 114 | 411 |
| Total em 2022 Sacas | | 613.644 | 1.182.864 | 0 | 454.129 | 2.250.637 |
| Receita | | 159.107.283,13 | 181.778.384,24 | 0,00 | 71.001.630,27 | 411.887.297,64 |
| Preço Médio | | 259,28 | 153,67 | 0,00 | 156,34 | 183,00 |
| Qtde Container | | 1.919 | 3.696 | 0 | 1.419 | 7.033 |
| 01/2023 | Sacas | 40.566 | 64.304 | 0 | 21.074 | 125.944 |
| | Receita | 8.941.127,84 | 8.902.066,04 | 0,00 | 3.925.731,72 | 21.768.925,60 |
| | Preço Médio | 220,40 | 138,43 | 0,00 | 186,28 | 172,84 |
| | Qtde Container | 127 | 201 | 0 | 66 | 394 |



Exportação de Café a partir do Espírito Santo

Mensal x Tipo de Café

Exportação entre 01/01/2020 e 30/09/2023

Valores Quantitativos em Sacas de 60 kg
Valores Monetários em US\$

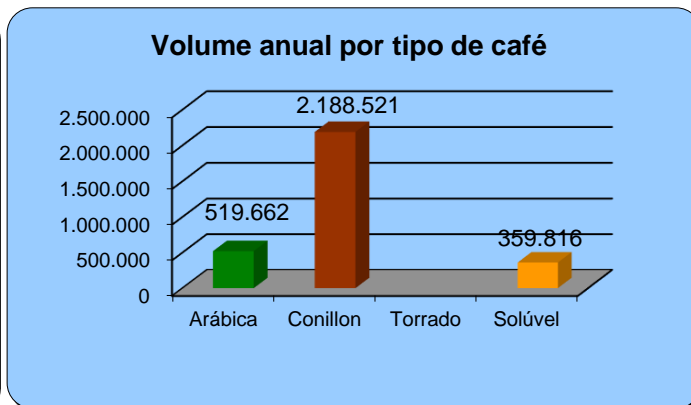
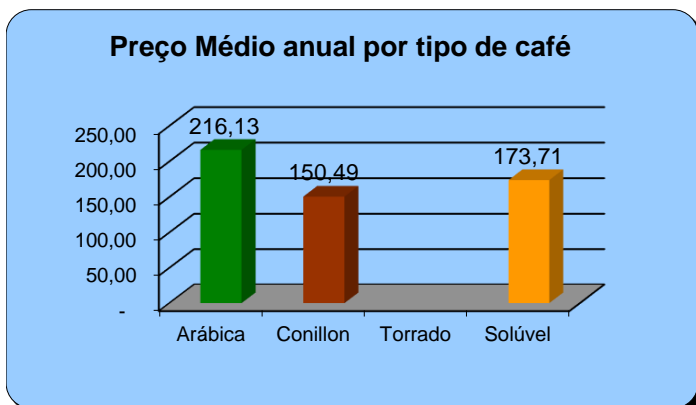
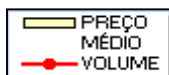
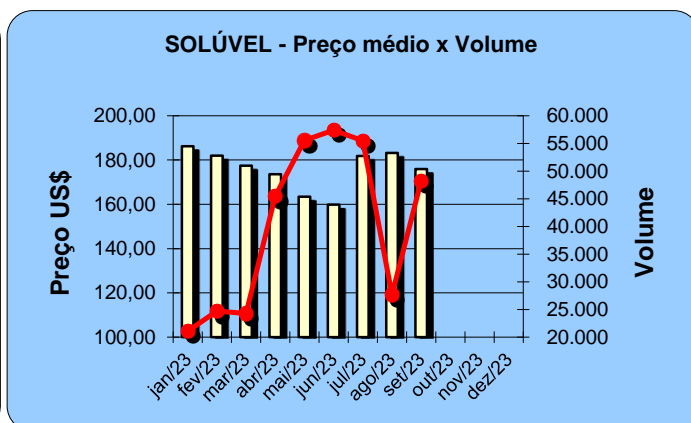
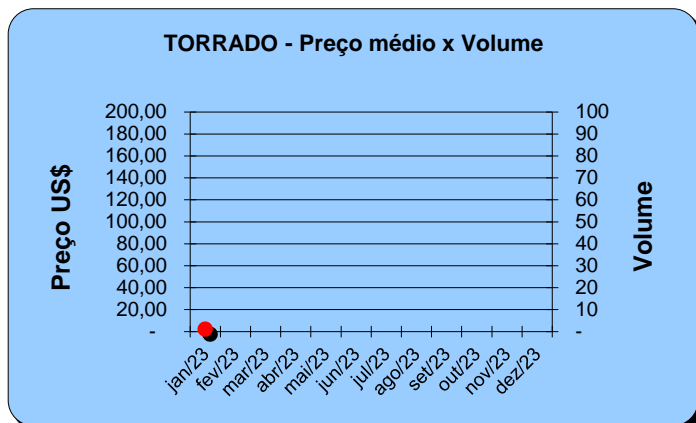
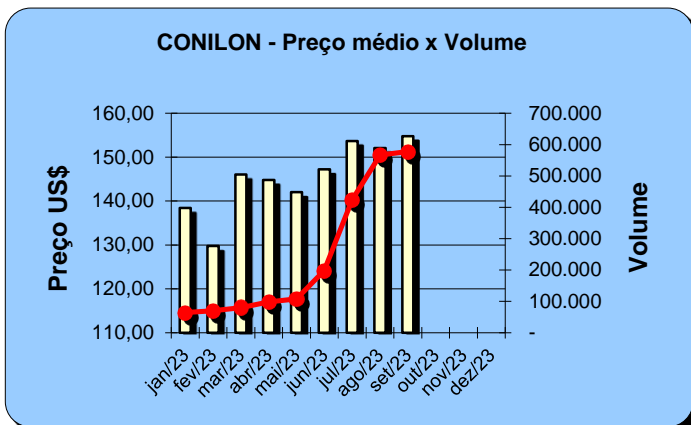
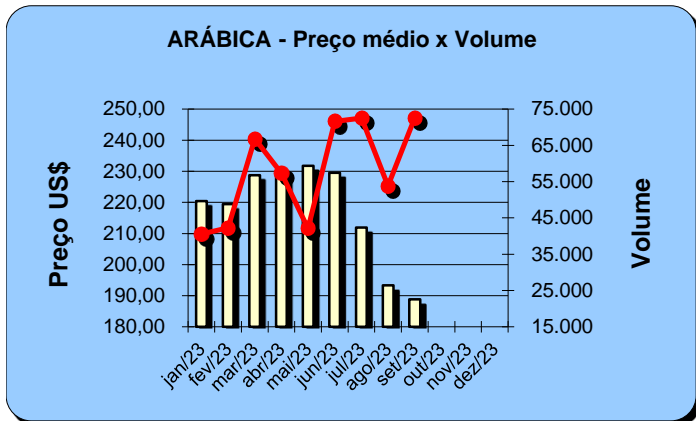
| | | | | | | |
|---------------------|----------------|----------------|----------------|------|---------------|----------------|
| 02/2023 | Sacas | 42.276 | 70.197 | 0 | 24.694 | 137.167 |
| | Receita | 9.278.076,65 | 9.111.243,66 | 0,00 | 4.492.306,82 | 22.881.627,13 |
| | Preço Médio | 219,46 | 129,79 | 0,00 | 181,91 | 166,81 |
| | Qtde Container | 132 | 219 | 0 | 77 | 429 |
| 03/2023 | Sacas | 66.827 | 79.950 | 0 | 24.282 | 171.059 |
| | Receita | 15.282.378,11 | 11.677.410,14 | 0,00 | 4.307.319,60 | 31.267.107,85 |
| | Preço Médio | 228,68 | 146,05 | 0,00 | 177,38 | 182,78 |
| | Qtde Container | 209 | 250 | 0 | 76 | 535 |
| 04/2023 | Sacas | 57.280 | 98.309 | 0 | 45.456 | 201.045 |
| | Receita | 13.125.271,23 | 14.236.539,89 | 0,00 | 7.889.193,95 | 35.251.005,07 |
| | Preço Médio | 229,14 | 144,81 | 0,00 | 173,55 | 175,33 |
| | Qtde Container | 179 | 307 | 0 | 142 | 628 |
| 05/2023 | Sacas | 42.083 | 108.564 | 0 | 55.559 | 206.206 |
| | Receita | 9.753.277,96 | 15.416.120,07 | 0,00 | 9.081.442,17 | 34.250.840,20 |
| | Preço Médio | 231,76 | 142,00 | 0,00 | 163,45 | 166,10 |
| | Qtde Container | 132 | 339 | 0 | 174 | 644 |
| 06/2023 | Sacas | 71.609 | 197.941 | 0 | 57.400 | 326.950 |
| | Receita | 16.436.820,10 | 29.141.165,43 | 0,00 | 9.175.884,85 | 54.753.870,38 |
| | Preço Médio | 229,53 | 147,22 | 0,00 | 159,85 | 167,46 |
| | Qtde Container | 224 | 619 | 0 | 179 | 1.022 |
| 07/2023 | Sacas | 72.562 | 424.474 | 0 | 55.478 | 552.514 |
| | Receita | 15.375.760,89 | 65.219.837,66 | 0,00 | 10.085.109,02 | 90.680.707,57 |
| | Preço Médio | 211,89 | 153,64 | 0,00 | 181,78 | 164,12 |
| | Qtde Container | 227 | 1.326 | 0 | 173 | 1.727 |
| 08/2023 | Sacas | 53.862 | 566.969 | 0 | 27.656 | 648.487 |
| | Receita | 10.414.599,23 | 86.232.613,12 | 0,00 | 5.066.371,70 | 101.713.584,05 |
| | Preço Médio | 193,35 | 152,09 | 0,00 | 183,19 | 156,84 |
| | Qtde Container | 168 | 1.772 | 0 | 86 | 2.027 |
| 09/2023 | Sacas | 72.597 | 577.813 | 0 | 48.217 | 698.627 |
| | Receita | 13.711.795,53 | 89.423.130,56 | 0,00 | 8.481.646,35 | 111.616.572,44 |
| | Preço Médio | 188,87 | 154,76 | 0,00 | 175,90 | 159,76 |
| | Qtde Container | 227 | 1.806 | 0 | 151 | 2.183 |
| Total em 2023 Sacas | | 519.662 | 2.188.521 | 0 | 359.816 | 3.067.999 |
| Receita | | 112.319.107,54 | 329.360.126,57 | 0,00 | 62.505.006,18 | 504.184.240,29 |
| Preço Médio | | 216,13 | 150,49 | 0,00 | 173,71 | 164,33 |
| Qtde Container | | 1.625 | 6.839 | 0 | 1.124 | 9.589 |



Exportação de Café a partir do Espírito Santo Gráficos Estatísticos - Preço Médio x Volume

Período entre 01/01/2023 e 30/09/2023

Valores Quantitativos em Sacas de 60kg





Exportação de Café a partir do Espírito Santo por País Destino x Tipo de Café

Exportação entre 01/09/2023 e 30/09/2023

| | País Destino | Valores Quantitativos em Sacas de 60 kg | | | | % | |
|----|-----------------|---|----------|---------|---------------|--------|-------|
| | | Arábica | Conillon | Torrado | Solúvel Total | | |
| 1 | MEXICO | 1.000 | 79.568 | 0 | 8.267 | 88.835 | 12,71 |
| 2 | E.U.A. | 7.672 | 57.291 | 0 | 11.346 | 76.309 | 10,92 |
| 3 | REINO UNIDO | 0 | 63.349 | 0 | 0 | 63.349 | 9,06 |
| 4 | ITALIA | 972 | 48.228 | 0 | 0 | 49.200 | 7,04 |
| 5 | ESPAÑA | 0 | 42.946 | 0 | 0 | 42.946 | 6,14 |
| 6 | INDONESIA | 0 | 11.108 | 0 | 27.051 | 38.159 | 5,46 |
| 7 | COLOMBIA | 5.997 | 31.213 | 0 | 0 | 37.210 | 5,32 |
| 8 | ALEMANHA | 0 | 34.693 | 0 | 0 | 34.693 | 4,96 |
| 9 | RUSSIAN | 0 | 34.000 | 0 | 639 | 34.639 | 4,95 |
| 10 | ARGENTINA | 13.280 | 20.448 | 0 | 0 | 33.728 | 4,82 |
| 11 | EQUADOR | 0 | 22.500 | 0 | 0 | 22.500 | 3,22 |
| 12 | VIETNAM | 0 | 20.664 | 0 | 0 | 20.664 | 2,95 |
| 13 | TURQUIA | 19.200 | 0 | 0 | 0 | 19.200 | 2,74 |
| 14 | BELGICA | 333 | 18.180 | 0 | 0 | 18.513 | 2,64 |
| 15 | ARGELIA | 2.640 | 13.640 | 0 | 0 | 16.280 | 2,33 |
| 16 | CUBA | 0 | 11.150 | 0 | 0 | 11.150 | 1,59 |
| 17 | PAISES BAIXOS | 1.938 | 9.000 | 0 | 0 | 10.938 | 1,56 |
| 18 | AFRICA DO SUL | 0 | 8.001 | 0 | 0 | 8.001 | 1,14 |
| 19 | LIBANO | 6.720 | 1.280 | 0 | 0 | 8.000 | 1,14 |
| 20 | FRANCA | 0 | 6.733 | 0 | 0 | 6.733 | 0,96 |
| 21 | MARROCOS | 0 | 6.425 | 0 | 0 | 6.425 | 0,91 |
| 22 | POLONIA | 0 | 6.040 | 0 | 0 | 6.040 | 0,86 |
| 23 | ESTONIA | 1.667 | 3.333 | 0 | 0 | 5.000 | 0,71 |
| 24 | EMIR.ARABES | 3.600 | 880 | 0 | 0 | 4.480 | 0,64 |
| 25 | CHILE | 415 | 2.815 | 0 | 0 | 3.230 | 0,46 |
| 26 | JORDANIA | 2.200 | 640 | 0 | 0 | 2.840 | 0,40 |
| 27 | PORTUGAL | 0 | 2.664 | 0 | 0 | 2.664 | 0,38 |
| 28 | ISRAEL | 0 | 2.653 | 0 | 0 | 2.653 | 0,37 |
| 29 | GEORGIA | 0 | 2.560 | 0 | 0 | 2.560 | 0,36 |
| 30 | COSTA RICA | 0 | 2.000 | 0 | 0 | 2.000 | 0,28 |
| 31 | MALASIA | 0 | 2.000 | 0 | 0 | 2.000 | 0,28 |
| 32 | CROACIA | 0 | 1.800 | 0 | 0 | 1.800 | 0,25 |
| 33 | EGITO | 1.760 | 0 | 0 | 0 | 1.760 | 0,25 |
| 34 | JAPAO | 0 | 1.667 | 0 | 0 | 1.667 | 0,23 |
| 35 | ARABIA SAUDITA | 1.583 | 0 | 0 | 0 | 1.583 | 0,22 |
| 36 | GRECIA | 0 | 1.440 | 0 | 0 | 1.440 | 0,20 |
| 37 | ARMENIA | 0 | 1.280 | 0 | 0 | 1.280 | 0,18 |
| 38 | URUGUAI | 980 | 170 | 0 | 0 | 1.150 | 0,16 |
| 39 | COREIA DO SUL | 0 | 1.144 | 0 | 0 | 1.144 | 0,16 |
| 40 | ROMENIA | 0 | 1.080 | 0 | 0 | 1.080 | 0,15 |
| 41 | CHINA | 0 | 960 | 0 | 0 | 960 | 0,13 |
| 42 | PANAMA | 0 | 950 | 0 | 0 | 950 | 0,13 |
| 43 | CANADA | 0 | 640 | 0 | 0 | 640 | 0,09 |
| 44 | SUECIA | 0 | 0 | 0 | 624 | 624 | 0,08 |
| 45 | FINLANDIA | 0 | 360 | 0 | 0 | 360 | 0,05 |
| 46 | CHIPRE | 320 | 0 | 0 | 0 | 320 | 0,04 |
| 47 | LIBIA | 320 | 0 | 0 | 0 | 320 | 0,04 |
| 48 | REP. DOMINICANA | 0 | 320 | 0 | 0 | 320 | 0,04 |



Exportação de Café a partir do Espírito Santo por País Destino x Tipo de Café

Exportação entre 01/09/2023 e 30/09/2023

| País Destino | Valores Quantitativos em Sacas de 60 kg | | | | | % |
|--------------|---|----------------|----------|---------------|----------------|---------------|
| | Arábica | Conillon | Torrado | Solúvel | Total | |
| 49 AUSTRALIA | 0 | 0 | 0 | 290 | 290 | 0,04 |
| Total | 72.597 | 577.813 | 0 | 48.217 | 698.627 | 100,00 |



Exportação de Café a partir do Espírito Santo por País Destino x Tipo de Café

Exportação entre 01/01/2023 e 30/09/2023

| | País Destino | Valores Quantitativos em Sacas de 60 kg | | | | % | |
|----|----------------|---|----------|---------|---------------|---------|-------|
| | | Arábica | Conillon | Torrado | Solúvel Total | | |
| 1 | E.U.A. | 46.888 | 247.729 | 0 | 148.285 | 442.902 | 14,43 |
| 2 | COLOMBIA | 15.662 | 275.006 | 0 | 1.704 | 292.372 | 9,52 |
| 3 | BELGICA | 5.331 | 257.144 | 0 | 0 | 262.475 | 8,55 |
| 4 | INDONESIA | 35.794 | 58.224 | 0 | 140.515 | 234.533 | 7,64 |
| 5 | MEXICO | 3.310 | 210.579 | 0 | 8.267 | 222.156 | 7,24 |
| 6 | ARGENTINA | 103.177 | 87.000 | 0 | 5.292 | 195.469 | 6,37 |
| 7 | TURQUIA | 169.600 | 3.680 | 0 | 2.640 | 175.920 | 5,73 |
| 8 | REINO UNIDO | 925 | 174.188 | 0 | 325 | 175.438 | 5,71 |
| 9 | ESPAÑA | 0 | 168.771 | 0 | 0 | 168.771 | 5,50 |
| 10 | CHILE | 4.780 | 141.245 | 0 | 0 | 146.025 | 4,75 |
| 11 | ALEMANHA | 5.864 | 83.576 | 0 | 0 | 89.440 | 2,91 |
| 12 | ITALIA | 3.010 | 75.779 | 0 | 0 | 78.789 | 2,56 |
| 13 | RUSSIAN | 958 | 70.726 | 0 | 639 | 72.323 | 2,35 |
| 14 | ARGELIA | 5.280 | 59.504 | 0 | 0 | 64.784 | 2,11 |
| 15 | LIBANO | 48.133 | 9.600 | 0 | 0 | 57.733 | 1,88 |
| 16 | PAISES BAIXOS | 22.337 | 27.000 | 0 | 7.280 | 56.617 | 1,84 |
| 17 | MYANMAR | 0 | 0 | 0 | 38.532 | 38.532 | 1,25 |
| 18 | VIETNAM | 3.997 | 33.329 | 0 | 0 | 37.326 | 1,21 |
| 19 | EQUADOR | 0 | 35.269 | 0 | 0 | 35.269 | 1,14 |
| 20 | AFRICA DO SUL | 0 | 27.335 | 0 | 0 | 27.335 | 0,89 |
| 21 | CUBA | 3.233 | 22.073 | 0 | 0 | 25.306 | 0,82 |
| 22 | JAPAO | 2.359 | 20.761 | 0 | 0 | 23.120 | 0,75 |
| 23 | FRANCA | 1.300 | 14.147 | 0 | 824 | 16.271 | 0,53 |
| 24 | MARROCOS | 0 | 15.450 | 0 | 0 | 15.450 | 0,50 |
| 25 | EMIR.ARABES | 7.760 | 2.640 | 0 | 0 | 10.400 | 0,33 |
| 26 | POLONIA | 0 | 9.613 | 0 | 0 | 9.613 | 0,31 |
| 27 | MALASIA | 0 | 8.333 | 0 | 783 | 9.116 | 0,29 |
| 28 | URUGUAI | 7.195 | 1.110 | 0 | 0 | 8.305 | 0,27 |
| 29 | ESTONIA | 1.667 | 6.000 | 0 | 0 | 7.667 | 0,24 |
| 30 | JORDANIA | 5.400 | 640 | 0 | 0 | 6.040 | 0,19 |
| 31 | COSTA RICA | 0 | 5.000 | 0 | 0 | 5.000 | 0,16 |
| 32 | GRECIA | 1.220 | 2.880 | 0 | 0 | 4.100 | 0,13 |
| 33 | ISRAEL | 440 | 3.623 | 0 | 0 | 4.063 | 0,13 |
| 34 | PANAMA | 0 | 3.800 | 0 | 0 | 3.800 | 0,12 |
| 35 | ARABIA SAUDITA | 3.166 | 442 | 0 | 0 | 3.608 | 0,11 |
| 36 | EGITO | 2.960 | 440 | 0 | 0 | 3.400 | 0,11 |
| 37 | CROACIA | 1.320 | 1.800 | 0 | 0 | 3.120 | 0,10 |
| 38 | SIRIA | 1.320 | 1.760 | 0 | 0 | 3.080 | 0,10 |
| 39 | ESLOVENIA | 0 | 2.666 | 0 | 0 | 2.666 | 0,08 |
| 40 | PORTUGAL | 0 | 2.664 | 0 | 0 | 2.664 | 0,08 |
| 41 | ARMENIA | 0 | 2.560 | 0 | 0 | 2.560 | 0,08 |
| 42 | GEORGIA | 0 | 2.560 | 0 | 0 | 2.560 | 0,08 |
| 43 | HONG KONG | 0 | 2.560 | 0 | 0 | 2.560 | 0,08 |
| 44 | ROMENIA | 0 | 2.160 | 0 | 0 | 2.160 | 0,07 |
| 45 | EL SALVADOR | 0 | 0 | 0 | 1.880 | 1.880 | 0,06 |
| 46 | COREIA DO SUL | 0 | 1.716 | 0 | 0 | 1.716 | 0,05 |
| 47 | CHIPRE | 1.600 | 0 | 0 | 0 | 1.600 | 0,05 |
| 48 | NORUEGA | 0 | 1.080 | 0 | 476 | 1.556 | 0,05 |



Exportação de Café a partir do Espírito Santo por País Destino x Tipo de Café

Exportação entre 01/01/2023 e 30/09/2023

| País Destino | Valores Quantitativos em Sacas de 60 kg | | | | % | |
|---------------------|---|------------------|----------|----------------|------------------|---------------|
| | Arábica | Conillon | Torrado | Solúvel Total | | |
| 49 FINLANDIA | 0 | 1.440 | 0 | 0 | 1.440 | 0,04 |
| 50 AUSTRALIA | 306 | 0 | 0 | 1.126 | 1.432 | 0,04 |
| 51 CHINA | 0 | 1.293 | 0 | 0 | 1.293 | 0,04 |
| 52 SUECIA | 0 | 0 | 0 | 1.248 | 1.248 | 0,04 |
| 53 LIBIA | 1.200 | 0 | 0 | 0 | 1.200 | 0,03 |
| 54 KUWEIT | 960 | 0 | 0 | 0 | 960 | 0,03 |
| 55 CANADA | 250 | 640 | 0 | 0 | 890 | 0,02 |
| 56 LETONIA (LATVIA) | 0 | 666 | 0 | 0 | 666 | 0,02 |
| 57 ALBANIA | 440 | 0 | 0 | 0 | 440 | 0,01 |
| 58 QATAR | 320 | 0 | 0 | 0 | 320 | 0,01 |
| 59 REP. DOMINICANA | 0 | 320 | 0 | 0 | 320 | 0,01 |
| 60 SUICA | 200 | 0 | 0 | 0 | 200 | 0,00 |
| Total | 519.662 | 2.188.521 | 0 | 359.816 | 3.067.999 | 100,00 |



Exportação de Café a partir do Espírito Santo por Navio x Tipo de Café

Exportação entre 01/09/2023 e 30/09/2023

Valores Quantitativos em Sacas de 60 kg

| Navio | Arábica | Conillon | Torrado | Soluvel | Total | % |
|---------------------|---------|----------|---------|---------|---------|---------------|
| 1 LOG-IN RESILIENTE | 22.511 | 309.373 | 0 | 36.007 | 367.891 | 52,65 |
| 2 LOG-IN PANTANAL | 24.312 | 196.452 | 0 | 8.428 | 229.192 | 32,80 |
| 3 LOGIN RESILIENTE | 9.439 | 33.278 | 0 | 0 | 42.717 | 6,11 |
| 4 TRANSP.RODOVIARIO | 8.160 | 11.074 | 0 | 0 | 19.234 | 2,75 |
| 5 MERCOSUL SANTOS | 0 | 10.466 | 0 | 3.782 | 14.248 | 2,03 |
| 6 LOGIN PANTANAL | 4.410 | 8.438 | 0 | 0 | 12.848 | 1,83 |
| 7 LOG IN PANTANAL | 1.598 | 6.665 | 0 | 0 | 8.263 | 1,18 |
| 8 LOG-IN-PANTANAL. | 2.167 | 0 | 0 | 0 | 2.167 | 0,31 |
| 9 SAWAT | 0 | 833 | 0 | 0 | 833 | 0,11 |
| 10 TENO | 0 | 667 | 0 | 0 | 667 | 0,09 |
| 11 SAWAT | 0 | 567 | 0 | 0 | 567 | 0,08 |
| Total | 72.597 | 577.813 | 0 | 48.217 | 698.627 | 100,00 |



Exportação de Café a partir do Espírito Santo por Navio x Tipo de Café

Exportação entre 01/01/2023 e 30/09/2023

Valores Quantitativos em Sacas de 60 kg

| Navio | Arábica | Conillon | Torrado | Soluvel | Total | % |
|------------------------|---------|-----------|---------|---------|-----------|--------|
| 1 LOG-IN RESILIENTE | 296.306 | 1.025.646 | 0 | 166.362 | 1.488.314 | 48,51 |
| 2 LOG-IN PANTANAL | 87.410 | 786.131 | 0 | 148.730 | 1.022.271 | 33,32 |
| 3 TRANSP.RODOVIARIO | 90.256 | 88.168 | 0 | 0 | 178.424 | 5,81 |
| 4 LOGIN PANTANAL | 12.476 | 80.224 | 0 | 0 | 92.700 | 3,02 |
| 5 LOGIN RESILIENTE | 12.556 | 58.194 | 0 | 16.200 | 86.950 | 2,83 |
| 6 MERCOSUL SANTOS | 1.640 | 56.951 | 0 | 12.129 | 70.720 | 2,30 |
| 7 LOG-IN-PANTANAL. | 3.445 | 33.079 | 0 | 9.017 | 45.541 | 1,48 |
| 8 MERCOSUL SUAPE | 4.160 | 13.135 | 0 | 3.782 | 21.077 | 0,68 |
| 9 MERCOSUL GUARANI | 2.240 | 12.934 | 0 | 2.495 | 17.669 | 0,57 |
| 10 LOG IN PANTANAL | 1.598 | 15.006 | 0 | 0 | 16.604 | 0,54 |
| 11 CMA CGM FORT ST | 0 | 7.667 | 0 | 1.101 | 8.768 | 0,28 |
| 12 PASSAT | 0 | 3.333 | 0 | 0 | 3.333 | 0,10 |
| 13 PIONEER | 0 | 2.200 | 0 | 0 | 2.200 | 0,07 |
| 14 NAO CADASTRADO (NAO | 2.035 | 134 | 0 | 0 | 2.169 | 0,07 |
| 15 PALENA | 0 | 1.667 | 0 | 0 | 1.667 | 0,05 |
| 16 MSC PALAK | 0 | 1.665 | 0 | 0 | 1.665 | 0,05 |
| 17 DIANA | 1.566 | 0 | 0 | 0 | 1.566 | 0,05 |
| 18 MSC PETRA | 1.334 | 0 | 0 | 0 | 1.334 | 0,04 |
| 19 SAN VICENTE | 1.320 | 0 | 0 | 0 | 1.320 | 0,04 |
| 20 MAERSK LEON | 880 | 0 | 0 | 0 | 880 | 0,02 |
| 21 SAWAT | 0 | 833 | 0 | 0 | 833 | 0,02 |
| 22 TENO | 0 | 667 | 0 | 0 | 667 | 0,02 |
| 23 SAWAT | 0 | 567 | 0 | 0 | 567 | 0,01 |
| 24 MERCOSUL BRASIL | 440 | 0 | 0 | 0 | 440 | 0,01 |
| 25 MAERSK LAMANAI | 0 | 320 | 0 | 0 | 320 | 0,01 |
| Total | 519.662 | 2.188.521 | 0 | 359.816 | 3.067.999 | 100,00 |