



EXPORTAÇÃO DE CAFÉ A PARTIR DO ESPÍRITO SANTO

**RELATÓRIO MENSAL
SETEMBRO – 2024**



Vitória, 10 de outubro de 2024.

Prezado Associado,

Temos a satisfação de encaminhar o **RELATÓRIO MENSAL** contendo resumos e demonstrativos das exportações de café a partir do Espírito Santo, no mês de **SETEMBRO** de 2024, o acumulado do ano e outras informações, conforme índice que consta na página 02.

O Espírito Santo exportou em setembro 747.993 sacas negociadas a um preço médio de US\$ 242,71 que movimentaram uma receita de US\$ 181.546.674,29. Os 2.337 contêineres que saíram do Estado transportaram 71.153 sacas de café arábica; 653.790 de conilon; e 23.050 de café solúvel.

A receita cambial acumulada em 2024 é de US\$ 1.278.301.090,68, equivalente a 6.318.007 sacas de 60kg, a um preço médio de US\$ 202,32 por saca.

Atenciosamente,

FABRÍCIO TRISTÃO

Presidente



RELATÓRIO MENSAL

EXPORTAÇÃO DE CAFÉ A PARTIR DO ESPÍRITO SANTO

SETEMBRO – 2024

1. VOLUME EXPORTADO, RECEITA CAMBIAL, PREÇO MÉDIO E QTD. DE CONTAINER NO PERÍODO DE 2021 A 2024 Mensal, por espécie e industrializado	Pág. 03
2. GRÁFICOS DAS EXPORTAÇÕES POR TIPO DE CAFÉ NO ANO	Pág. 08
3. EXPORTAÇÃO POR PAÍS DE DESTINO NO MÊS Por espécie e industrializado	Pág. 09
4. EXPORTAÇÃO POR PAÍS DE DESTINO ACUMULADO NO ANO Por espécie e industrializado	Pág. 10
5. EMBARQUES POR NAVIO NO MÊS Por espécie e industrializado	Pág. 12
6. EMBARQUES POR NAVIO ACUMULADO NO ANO Por espécie e industrializado	Pág. 13

OBS.:

- **VOLUMES** – em sacas de 60 kg
- **RECEITA CAMBIAL** – em US\$
- **PREÇO MÉDIO** – em US\$/Saca 60kg
- **ESPÉCIE** = Arábica e Conilon
- **INDUSTRIALIZADO** = Solúvel e Torrado

Volumes apurados com base na data de emissão do Conhecimento de Embarque (B/L)

Pág. 02



Exportação de Café a partir do Espírito Santo

Mensal x Tipo de Café

Exportação entre 01/01/2021 e 30/09/2024

Valores Quantitativos em Sacas de 60 kg
Valores Monetários em US\$

Exportação		Arábica	Conillon	Torrado	Solúvel	Total
01/2021	Sacas	84.666	240.464	0	24.095	349.225
	Receita	8.989.449,76	20.241.462,88	0,00	2.845.535,20	32.076.447,84
	Preço Médio	106,17	84,17	0,00	118,09	91,85
	Qtde Container	265	751	0	75	1.091
02/2021	Sacas	69.625	301.404	0	25.069	396.098
	Receita	8.752.793,61	25.744.250,82	0,00	2.944.735,06	37.441.779,49
	Preço Médio	125,71	85,41	0,00	117,46	94,52
	Qtde Container	218	942	0	78	1.238
03/2021	Sacas	78.173	328.174	0	42.686	449.033
	Receita	9.258.733,86	28.015.202,53	0,00	4.933.108,53	42.207.044,92
	Preço Médio	118,43	85,36	0,00	115,56	93,99
	Qtde Container	244	1.026	0	133	1.403
04/2021	Sacas	84.598	304.651	0	38.249	427.498
	Receita	10.367.480,20	27.406.199,66	0,00	4.415.827,73	42.189.507,59
	Preço Médio	122,54	89,95	0,00	115,44	98,68
	Qtde Container	264	952	0	120	1.336
05/2021	Sacas	66.032	278.750	0	14.174	358.956
	Receita	8.280.757,05	24.307.026,11	0,00	1.602.739,33	34.190.522,49
	Preço Médio	125,40	87,20	0,00	113,07	95,24
	Qtde Container	206	871	0	44	1.122
06/2021	Sacas	95.847	353.180	0	45.225	494.252
	Receita	13.078.706,77	30.543.822,24	0,00	5.157.076,79	48.779.605,80
	Preço Médio	136,45	86,48	0,00	114,03	98,69
	Qtde Container	300	1.104	0	141	1.545
07/2021	Sacas	55.955	357.105	0	37.614	450.674
	Receita	7.777.879,15	32.153.073,92	0,00	3.971.569,40	43.902.522,47
	Preço Médio	139,00	90,03	0,00	105,58	97,41
	Qtde Container	175	1.116	0	118	1.408
08/2021	Sacas	60.350	289.850	0	32.893	383.093
	Receita	9.853.227,45	29.005.221,39	0,00	3.376.158,20	42.234.607,04
	Preço Médio	163,26	100,06	0,00	102,64	110,24
	Qtde Container	189	906	0	103	1.197
09/2021	Sacas	97.611	309.870	0	25.701	433.182
	Receita	16.884.342,94	33.063.005,74	0,00	2.813.050,40	52.760.399,08
	Preço Médio	172,97	106,69	0,00	109,45	121,79
	Qtde Container	305	968	0	80	1.354
10/2021	Sacas	135.880	254.470	0	24.939	415.289
	Receita	27.310.034,02	28.855.449,20	0,00	2.681.357,59	58.846.840,81
	Preço Médio	200,98	113,39	0,00	107,51	141,70
	Qtde Container	425	795	0	78	1.298



Exportação de Café a partir do Espírito Santo

Mensal x Tipo de Café

Exportação entre 01/01/2021 e 30/09/2024

Valores Quantitativos em Sacas de 60 kg
Valores Monetários em US\$

11/2021	Sacas	145.699	181.246	0	60.270	387.215
	Receita	31.703.594,11	22.601.182,55	0,00	6.430.833,09	60.735.609,75
	Preço Médio	217,59	124,69	0,00	106,70	156,85
	Qtde Container	455	566	0	188	1.210
12/2021	Sacas	102.415	104.058	0	43.144	249.617
	Receita	25.068.362,70	13.044.053,12	0,00	4.766.526,55	42.878.942,37
	Preço Médio	244,77	125,35	0,00	110,47	171,77
	Qtde Container	320	325	0	135	780
Total em 2021	Sacas	1.076.851	3.303.222	0	414.059	4.794.132
	Receita	177.325.361,62	314.979.950,16	0,00	45.938.517,87	538.243.829,65
	Preço Médio	164,67	95,35	0,00	110,94	112,27
	Qtde Container	3.366	10.322	0	1.293	14.982
01/2022	Sacas	42.470	82.167	0	11.583	136.220
	Receita	10.967.315,51	12.607.269,12	0,00	1.940.817,43	25.515.402,06
	Preço Médio	258,23	153,43	0,00	167,55	187,31
	Qtde Container	133	257	0	36	426
02/2022	Sacas	26.827	119.106	0	21.501	167.434
	Receita	7.354.838,11	17.913.231,42	0,00	2.607.202,80	27.875.272,33
	Preço Médio	274,15	150,39	0,00	121,25	166,48
	Qtde Container	84	372	0	67	523
03/2022	Sacas	58.662	117.708	0	36.777	213.147
	Receita	16.860.861,28	18.250.647,91	0,00	4.686.826,00	39.798.335,19
	Preço Médio	287,42	155,05	0,00	127,43	186,71
	Qtde Container	183	368	0	115	666
04/2022	Sacas	47.604	117.260	0	40.287	205.151
	Receita	13.294.476,24	17.986.856,11	0,00	5.329.924,28	36.611.256,63
	Preço Médio	279,27	153,39	0,00	132,29	178,46
	Qtde Container	149	366	0	126	641
05/2022	Sacas	55.296	99.025	0	27.100	181.421
	Receita	14.704.108,82	15.459.344,68	0,00	3.970.548,82	34.134.002,32
	Preço Médio	265,91	156,11	0,00	146,51	188,14
	Qtde Container	173	309	0	85	567
06/2022	Sacas	53.312	108.926	0	59.949	222.187
	Receita	13.935.047,96	16.555.145,15	0,00	10.165.510,37	40.655.703,48
	Preço Médio	261,38	151,98	0,00	169,56	182,97
	Qtde Container	167	340	0	187	694
07/2022	Sacas	43.195	125.061	0	33.828	202.084
	Receita	11.361.159,36	18.537.342,27	0,00	5.774.573,79	35.673.075,42
	Preço Médio	263,02	148,22	0,00	170,70	176,52
	Qtde Container	135	391	0	106	632



Exportação de Café a partir do Espírito Santo

Mensal x Tipo de Café

Exportação entre 01/01/2021 e 30/09/2024

Valores Quantitativos em Sacas de 60 kg
Valores Monetários em US\$

08/2022	Sacas	57.452	103.913	0	40.240	201.605																												
	Receita	14.504.078,66	15.961.314,70	0,00	6.788.722,04	37.254.115,40																												
	Preço Médio	252,45	153,60	0,00	168,70	184,78																												
	Qtde Container	180	325	0	126	630																												
09/2022	Sacas	70.886	92.848	0	52.237	215.971																												
	Receita	17.835.383,37	14.550.313,86	0,00	8.329.642,73	40.715.339,96																												
	Preço Médio	251,60	156,71	0,00	159,45	188,52																												
	Qtde Container	222	290	0	163	675																												
10/2022	Sacas	55.356	91.275	0	46.771	193.402																												
	Receita	14.625.655,44	14.572.221,97	0,00	8.190.023,81	37.387.901,22																												
	Preço Médio	264,21	159,65	0,00	175,10	193,31																												
	Qtde Container	173	285	0	146	604																												
11/2022	Sacas	57.352	75.762	0	47.426	180.540																												
	Receita	13.828.012,65	12.362.897,93	0,00	6.768.230,61	32.959.141,19																												
	Preço Médio	241,10	163,18	0,00	142,71	182,55																												
	Qtde Container	179	237	0	148	564																												
12/2022	Sacas	45.233	49.814	0	36.430	131.477																												
	Receita	9.836.345,73	7.021.799,12	0,00	6.449.607,59	23.307.752,44																												
	Preço Médio	217,45	140,96	0,00	177,04	177,27																												
	Qtde Container	141	156	0	114	411																												
<table> <tbody> <tr> <td>Total em 2022</td> <td>Sacas</td> <td>613.645</td> <td>1.182.865</td> <td>0</td> <td>454.129</td> <td>2.250.639</td> </tr> <tr> <td></td> <td>Receita</td> <td>159.107.283,13</td> <td>181.778.384,24</td> <td>0,00</td> <td>71.001.630,27</td> <td>411.887.297,64</td> </tr> <tr> <td></td> <td>Preço Médio</td> <td>259,28</td> <td>153,67</td> <td>0,00</td> <td>156,34</td> <td>183,00</td> </tr> <tr> <td></td> <td>Qtde Container</td> <td>1.919</td> <td>3.696</td> <td>0</td> <td>1.419</td> <td>7.033</td> </tr> </tbody> </table>							Total em 2022	Sacas	613.645	1.182.865	0	454.129	2.250.639		Receita	159.107.283,13	181.778.384,24	0,00	71.001.630,27	411.887.297,64		Preço Médio	259,28	153,67	0,00	156,34	183,00		Qtde Container	1.919	3.696	0	1.419	7.033
Total em 2022	Sacas	613.645	1.182.865	0	454.129	2.250.639																												
	Receita	159.107.283,13	181.778.384,24	0,00	71.001.630,27	411.887.297,64																												
	Preço Médio	259,28	153,67	0,00	156,34	183,00																												
	Qtde Container	1.919	3.696	0	1.419	7.033																												
01/2023	Sacas	40.566	64.304	0	21.074	125.944																												
	Receita	8.941.127,84	8.902.066,04	0,00	3.925.731,72	21.768.925,60																												
	Preço Médio	220,40	138,43	0,00	186,28	172,84																												
	Qtde Container	127	201	0	66	394																												
02/2023	Sacas	42.276	70.197	0	24.694	137.167																												
	Receita	9.278.076,65	9.111.243,66	0,00	4.492.306,82	22.881.627,13																												
	Preço Médio	219,46	129,79	0,00	181,91	166,81																												
	Qtde Container	132	219	0	77	429																												
03/2023	Sacas	66.828	79.950	0	24.282	171.060																												
	Receita	15.282.378,11	11.677.410,14	0,00	4.307.319,60	31.267.107,85																												
	Preço Médio	228,68	146,05	0,00	177,38	182,78																												
	Qtde Container	209	250	0	76	535																												
04/2023	Sacas	57.280	98.309	0	45.456	201.045																												
	Receita	13.125.271,23	14.236.539,89	0,00	7.889.193,95	35.251.005,07																												
	Preço Médio	229,14	144,81	0,00	173,55	175,33																												
	Qtde Container	179	307	0	142	628																												



Exportação de Café a partir do Espírito Santo

Mensal x Tipo de Café

Exportação entre 01/01/2021 e 30/09/2024

Valores Quantitativos em Sacas de 60 kg
Valores Monetários em US\$

05/2023	Sacas	42.083	108.564	0	55.559	206.206
	Receita	9.753.277,96	15.416.120,07	0,00	9.081.442,17	34.250.840,20
	Preço Médio	231,76	142,00	0,00	163,45	166,10
	Qtde Container	132	339	0	174	644
06/2023	Sacas	71.609	197.991	0	57.400	327.000
	Receita	16.436.820,10	29.149.765,43	0,00	9.175.884,85	54.762.470,38
	Preço Médio	229,53	147,22	0,00	159,85	167,46
	Qtde Container	224	619	0	179	1.022
07/2023	Sacas	72.563	424.474	0	55.478	552.515
	Receita	15.375.760,89	65.219.837,66	0,00	10.085.109,02	90.680.707,57
	Preço Médio	211,89	153,64	0,00	181,78	164,12
	Qtde Container	227	1.326	0	173	1.727
08/2023	Sacas	53.862	566.969	0	27.656	648.487
	Receita	10.414.599,23	86.232.613,12	0,00	5.066.371,70	101.713.584,05
	Preço Médio	193,35	152,09	0,00	183,19	156,84
	Qtde Container	168	1.772	0	86	2.027
09/2023	Sacas	73.552	595.847	0	48.217	717.616
	Receita	13.906.579,53	92.001.360,14	0,00	8.481.646,35	114.389.586,02
	Preço Médio	189,07	154,40	0,00	175,90	159,40
	Qtde Container	230	1.862	0	151	2.243
10/2023	Sacas	60.370	571.447	0	35.127	666.944
	Receita	11.412.034,65	85.160.199,26	0,00	6.179.845,01	102.752.078,92
	Preço Médio	189,03	149,02	0,00	175,92	154,06
	Qtde Container	189	1.786	0	110	2.084
11/2023	Sacas	65.250	784.793	0	40.520	890.563
	Receita	12.095.850,57	111.112.121,51	0,00	7.022.603,40	130.230.575,48
	Preço Médio	185,37	141,58	0,00	173,31	146,23
	Qtde Container	204	2.452	0	127	2.783
12/2023	Sacas	36.546	459.841	0	66.286	562.673
	Receita	7.202.173,28	65.536.523,86	0,00	11.802.937,08	84.541.634,22
	Preço Médio	197,07	142,52	0,00	178,06	150,25
	Qtde Container	114	1.437	0	207	1.758
Total em 2023	Sacas	682.785	4.022.686	0	501.749	5.207.220
	Receita	143.223.950,04	593.755.800,78	0,00	87.510.391,67	824.490.142,49
	Preço Médio	209,76	147,60	0,00	174,41	158,33
	Qtde Container	2.135	12.570	0	1.568	16.274
01/2024	Sacas	56.305	428.726	0	42.830	527.861
	Receita	11.919.768,15	66.057.175,02	0,00	7.743.431,42	85.720.374,59
	Preço Médio	211,69	154,07	0,00	180,79	162,39
	Qtde Container	176	1.340	0	134	1.650



Exportação de Café a partir do Espírito Santo

Mensal x Tipo de Café

Exportação entre 01/01/2021 e 30/09/2024

Valores Quantitativos em Sacas de 60 kg
Valores Monetários em US\$

02/2024	Sacas	46.697	493.921	0	26.325	566.943
	Receita	10.502.240,64	85.418.496,97	0,00	4.559.765,85	100.480.503,46
	Preço Médio	224,90	172,93	0,00	173,21	177,23
	Qtde Container	146	1.544	0	82	1.772
03/2024	Sacas	41.795	783.602	0	58.560	883.957
	Receita	9.621.901,23	139.369.986,07	0,00	10.715.776,65	159.707.663,95
	Preço Médio	230,21	177,85	0,00	182,98	180,67
	Qtde Container	131	2.449	0	183	2.762
04/2024	Sacas	26.649	553.393	0	60.462	640.504
	Receita	6.507.565,17	101.981.855,27	0,00	11.320.394,67	119.809.815,11
	Preço Médio	244,19	184,28	0,00	187,23	187,05
	Qtde Container	83	1.729	0	189	2.002
05/2024	Sacas	62.307	640.063	0	43.683	746.053
	Receita	15.308.899,11	124.717.225,08	0,00	8.767.433,10	148.793.557,29
	Preço Médio	245,70	194,85	0,00	200,70	199,44
	Qtde Container	195	2.000	0	137	2.331
06/2024	Sacas	29.752	609.545	0	64.685	703.982
	Receita	7.480.733,53	127.349.388,12	0,00	13.925.888,54	148.756.010,19
	Preço Médio	251,43	208,92	0,00	215,28	211,30
	Qtde Container	93	1.905	0	202	2.200
07/2024	Sacas	35.977	653.001	0	33.117	722.095
	Receita	9.552.567,21	142.682.378,03	0,00	7.634.351,25	159.869.296,49
	Preço Médio	265,51	218,50	0,00	230,52	221,39
	Qtde Container	112	2.041	0	103	2.257
08/2024	Sacas	40.143	708.824	0	29.652	778.619
	Receita	10.977.671,31	155.778.804,82	0,00	6.860.719,15	173.617.195,28
	Preço Médio	273,46	219,77	0,00	231,37	222,98
	Qtde Container	125	2.215	0	93	2.433
09/2024	Sacas	71.153	653.790	0	23.050	747.993
	Receita	19.427.919,39	156.951.707,90	0,00	5.167.047,00	181.546.674,29
	Preço Médio	273,04	240,06	0,00	224,16	242,71
	Qtde Container	222	2.043	0	72	2.337
Total em 2024 Sacas		410.778	5.524.865	0	382.364	6.318.007
Receita		101.299.265,74	1.100.307.017,31	0,00	76.694.807,63	1.278.301.090,68
Preço Médio		246,60	199,15	0,00	200,58	202,32
Qtde Container		1.283	17.266	0	1.195	19.744

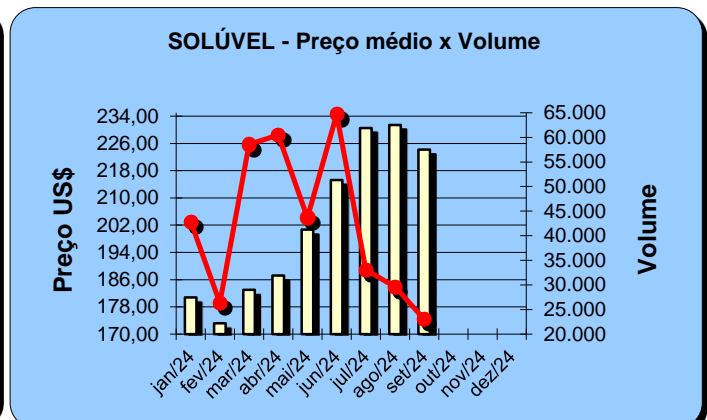
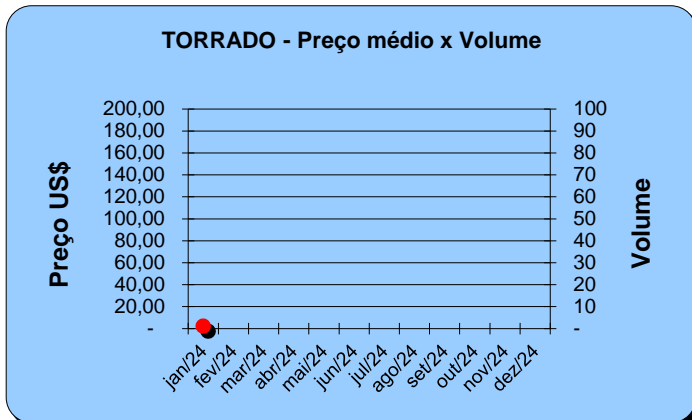
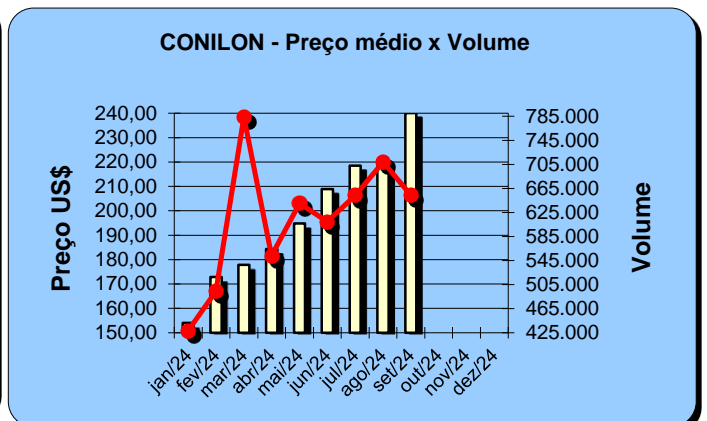
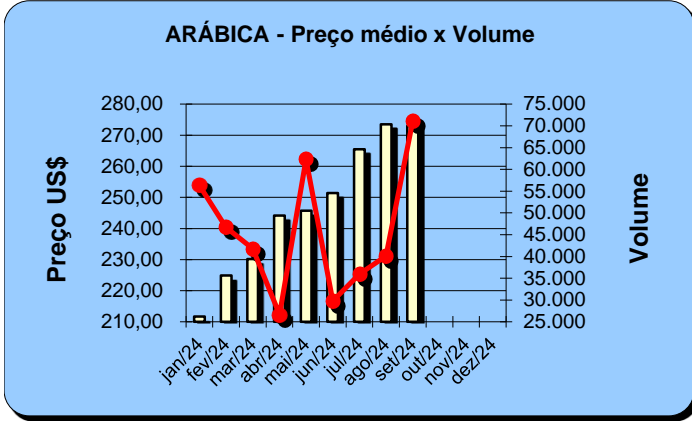


Exportação de Café a partir do Espírito Santo

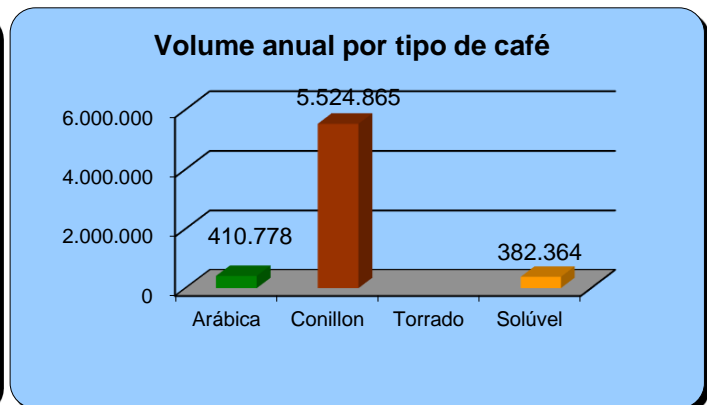
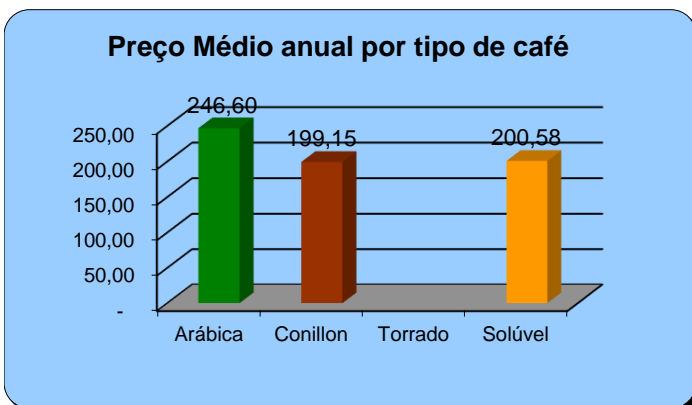
Gráficos Estatísticos - Preço Médio x Volume

Período entre 01/01/2024 e 30/09/2024

Valores Quantitativos em Sacas de 60kg



PREÇO MÉDIO
 VOLUME





Exportação de Café a partir do Espírito Santo por País Destino x Tipo de Café

Exportação entre 01/09/2024 e 30/09/2024

	País Destino	Valores Quantitativos em Sacas de 60 kg				%	
		Arábica	Conillon	Torrado	Solúvel Total		
1	BELGICA	200	85.906	0	0	86.106	11,51
2	ALEMANHA	320	78.457	0	0	78.777	10,53
3	ITALIA	0	60.699	0	0	60.699	8,11
4	MEXICO	0	57.190	0	0	57.190	7,64
5	VIETNAM	6.160	44.139	0	6.873	57.172	7,64
6	E.U.A.	0	48.694	0	8.319	57.013	7,62
7	INDIA	0	46.134	0	0	46.134	6,16
8	ESPANHA	0	36.324	0	0	36.324	4,85
9	RUSSIAN	0	33.240	0	0	33.240	4,44
10	TURQUIA	28.040	0	0	660	28.700	3,83
11	ARGENTINA	15.087	7.774	0	550	23.411	3,12
12	EQUADOR	0	18.634	0	0	18.634	2,49
13	INDONESIA	0	12.465	0	5.260	17.725	2,36
14	TUNISIA	0	16.640	0	0	16.640	2,22
15	CHILE	0	16.621	0	0	16.621	2,22
16	JAPAO	0	14.895	0	0	14.895	1,99
17	LIBANO	6.552	6.720	0	0	13.272	1,77
18	FRANCA	0	10.667	0	0	10.667	1,42
19	JORDANIA	9.240	0	0	0	9.240	1,23
20	MARROCOS	0	8.007	0	0	8.007	1,07
21	MALASIA	0	6.334	0	0	6.334	0,84
22	ARGELIA	0	6.140	0	0	6.140	0,82
23	ESTONIA	0	4.988	0	0	4.988	0,66
24	PORTUGAL	0	4.800	0	0	4.800	0,64
25	PAISES BAIXOS	0	4.320	0	0	4.320	0,57
26	COLOMBIA	0	4.134	0	0	4.134	0,55
27	CHINA	0	3.973	0	0	3.973	0,53
28	POLONIA	0	2.493	0	764	3.257	0,43
29	AUSTRALIA	4	3.088	0	0	3.092	0,41
30	EGITO	2.200	0	0	0	2.200	0,29
31	URUGUAI	830	1.275	0	0	2.105	0,28
32	ISRAEL	0	2.000	0	0	2.000	0,26
33	EMIR.ARABES	880	834	0	0	1.714	0,22
34	AFRICA DO SUL	0	1.667	0	0	1.667	0,22
35	REINO UNIDO	320	1.080	0	0	1.400	0,18
36	SIRIA	1.320	0	0	0	1.320	0,17
37	COREIA DO SUL	0	1.178	0	0	1.178	0,15
38	TAIWAN	0	960	0	0	960	0,12
39	CANADA	0	653	0	0	653	0,08
40	SUECIA	0	0	0	624	624	0,08
41	LETONIA (LATVIA)	0	334	0	0	334	0,04
42	BULGARIA	0	333	0	0	333	0,04
	Total	71.153	653.790	0	23.050	747.993	100,00



Exportação de Café a partir do Espírito Santo por País Destino x Tipo de Café

Exportação entre 01/01/2024 e 30/09/2024

	País Destino	Valores Quantitativos em Sacas de 60 kg				%	
		Arábica	Conillon	Torrado	Solúvel Total		
1	BELGICA	3.174	932.629	0	0	935.803	14,81
2	MEXICO	1.918	649.444	0	703	652.065	10,32
3	E.U.A.	4.673	430.052	0	124.017	558.742	8,84
4	ITALIA	3.811	543.443	0	0	547.254	8,66
5	ESPAÑA	0	479.209	0	0	479.209	7,58
6	ALEMANHA	2.672	390.943	0	0	393.615	6,23
7	REINO UNIDO	1.020	364.256	0	325	365.601	5,78
8	VIETNAM	7.493	312.568	0	25.782	345.843	5,47
9	INDONESIA	31.644	48.270	0	166.813	246.727	3,90
10	TURQUIA	166.080	6.840	0	8.689	181.609	2,87
11	RUSSIAN	1.520	150.672	0	23.662	175.854	2,78
12	ARGENTINA	79.605	59.735	0	4.069	143.409	2,26
13	EQUADOR	0	140.761	0	0	140.761	2,22
14	CHILE	2.600	107.534	0	0	110.134	1,74
15	AFRICA DO SUL	0	109.212	0	0	109.212	1,72
16	INDIA	0	103.042	0	0	103.042	1,63
17	TUNISIA	0	76.680	0	0	76.680	1,21
18	JAPAO	2.477	68.066	0	0	70.543	1,11
19	PAISES BAIXOS	6.404	51.573	0	8.578	66.555	1,05
20	LIBANO	34.663	29.485	0	0	64.148	1,01
21	FRANCA	495	54.342	0	1.661	56.498	0,89
22	COLOMBIA	3.333	48.932	0	1.422	53.687	0,84
23	MALASIA	0	34.333	0	5.718	40.051	0,63
24	MARROCOS	0	37.984	0	0	37.984	0,60
25	ARGELIA	880	31.811	0	0	32.691	0,51
26	ISRAEL	1.760	26.833	0	0	28.593	0,45
27	POLONIA	0	24.358	0	3.582	27.940	0,44
28	ESTONIA	0	23.641	0	0	23.641	0,37
29	EMIR.ARABES	10.865	12.251	0	0	23.116	0,36
30	PORTUGAL	320	22.618	0	0	22.938	0,36
31	CHINA	0	22.546	0	0	22.546	0,35
32	ESLOVENIA	5.120	16.674	0	0	21.794	0,34
33	EGITO	4.878	15.200	0	0	20.078	0,31
34	AUSTRALIA	644	14.754	0	433	15.831	0,25
35	CUBA	417	14.540	0	0	14.957	0,23
36	HONG KONG	0	11.520	0	0	11.520	0,18
37	COREIA DO SUL	0	11.202	0	0	11.202	0,17
38	JORDANIA	11.000	0	0	0	11.000	0,17
39	URUGUAI	8.320	2.583	0	0	10.903	0,17
40	ROMENIA	0	7.893	0	764	8.657	0,13
41	CANADA	0	8.157	0	0	8.157	0,12
42	GRECIA	1.280	4.839	0	0	6.119	0,09
43	BULGARIA	0	5.001	0	0	5.001	0,07
44	LIBIA	4.160	440	0	0	4.600	0,07
45	GEORGIA	0	3.200	0	319	3.519	0,05
46	TAIWAN	0	1.600	0	1.767	3.367	0,05
47	PANAMA	0	3.267	0	0	3.267	0,05
48	ARMENIA	0	3.200	0	0	3.200	0,05



Exportação de Café a partir do Espírito Santo por País Destino x Tipo de Café

Exportação entre 01/01/2024 e 30/09/2024

País Destino	Valores Quantitativos em Sacas de 60 kg				%	
	Arábica	Conillon	Torrado	Solúvel Total		
49 SUECIA	0	0	0	3.120	3.120	0,04
50 CHIPRE	3.100	0	0	0	3.100	0,04
51 ARABIA SAUDITA	1.760	400	0	0	2.160	0,03
52 ALBANIA	440	1.280	0	0	1.720	0,02
53 NORUEGA	0	1.440	0	0	1.440	0,02
54 LETONIA (LATVIA)	0	1.320	0	0	1.320	0,02
55 SIRIA	1.320	0	0	0	1.320	0,02
56 CROACIA	0	999	0	0	999	0,01
57 CINGAPURA	0	0	0	940	940	0,01
58 KUWEIT	880	0	0	0	880	0,01
59 REP. DOMINICANA	0	640	0	0	640	0,01
60 COSTA RICA	0	333	0	0	333	0,00
61 CABO VERDE	0	320	0	0	320	0,00
62 SUICA	52	0	0	0	52	0,00
Total	410.778	5.524.865	0	382.364	6.318.007	100,00



Exportação de Café a partir do Espírito Santo por Navio x Tipo de Café

Exportação entre 01/09/2024 e 30/09/2024

Valores Quantitativos em Sacas de 60 kg

Navio	Arábica	Conillon	Torrado	Soluvel	Total	%
1 LOG-IN RESILIENTE	25.920	281.787	0	6.544	314.251	42,01
2 LOG-IN PANTANAL	15.600	157.158	0	8.319	181.077	24,20
3 NAO CADASTRADO (NAO	0	69.817	0	0	69.817	9,33
4 LOG IN PANTANAL	7.480	54.306	0	7.637	69.423	9,28
5 MV BBC PHILIPPINES	0	37.850	0	0	37.850	5,06
6 LOGIN RESILIENTE	4.840	29.294	0	0	34.134	4,56
7 TRANSP.RODOVIARIO	15.037	11.369	0	0	26.406	3,53
8 LOGIN PANTANAL	4	7.956	0	0	7.960	1,06
9 CAUQUENES	0	3.600	0	0	3.600	0,48
10 MAERSK GANGES	2.272	0	0	0	2.272	0,30
11 CAP SAN ARTEMISSIO	0	653	0	0	653	0,08
12 CMA CGM PLATON	0	0	0	550	550	0,07
Total	71.153	653.790	0	23.050	747.993	100,00



Exportação de Café a partir do Espírito Santo por Navio x Tipo de Café

Exportação entre 01/01/2024 e 30/09/2024

Valores Quantitativos em Sacas de 60 kg

Navio	Arábica	Conillon	Torrado	Soluvel	Total	%	
1	LOG-IN RESILIENTE	184.269	3.197.655	0	194.116	3.576.040	56,60
2	LOG-IN PANTANAL	44.244	1.181.918	0	134.663	1.360.825	21,53
3	MSC MANYA	27.190	326.387	0	5.913	359.490	5,68
4	LOG IN PANTANAL	20.682	273.068	0	24.120	317.870	5,03
5	LOGIN RESILIENTE	35.644	180.153	0	1.472	217.269	3,43
6	TRANSP.RODOVIARIO	81.896	69.655	0	217	151.768	2,40
7	LOGIN PANTANAL	7.168	108.993	0	9.102	125.263	1,98
8	NAO CADASTRADO (NAO	0	69.817	0	0	69.817	1,10
9	MV BBC PHILIPPINES	0	37.850	0	0	37.850	0,59
10	LOGIN DISCOVERY	2.200	23.400	0	0	25.600	0,40
11	LOG-IN DISCOVERY	150	18.406	0	940	19.496	0,30
12	MSC CANBERRA	0	0	0	11.271	11.271	0,17
13	LOG-IN-PANTANAL.	639	9.863	0	0	10.502	0,16
14	HANS SCHULTE	0	5.000	0	0	5.000	0,07
15	MAERSK LETICIA	0	3.667	0	0	3.667	0,05
16	CAUQUENES	0	3.600	0	0	3.600	0,05
17	MAERSK GANGES	3.152	0	0	0	3.152	0,04
18	MSC ATHENS	0	2.450	0	0	2.450	0,03
19	MSC ATHOS	0	2.080	0	0	2.080	0,03
20	MSC MAYA	0	2.027	0	0	2.027	0,03
21	BERLIOZ	0	1.963	0	0	1.963	0,03
22	TRANSP.AEREO	1.344	0	0	0	1.344	0,02
23	XIN OU ZHOU	0	1.320	0	0	1.320	0,02
24	ANTWERPEN	0	1.300	0	0	1.300	0,02
25	MSC AGADIR	0	1.000	0	0	1.000	0,01
26	CAP SAN LORENZO	960	0	0	0	960	0,01
27	CMA CGM AEGEAN	0	880	0	0	880	0,01
28	MAERSK LAMANAI	0	880	0	0	880	0,01
29	MSC ALBANY	800	0	0	0	800	0,01
30	CAP SAN ARTEMISSIO	0	653	0	0	653	0,01
31	CMA CGM PLATON	0	0	0	550	550	0,00
32	MAERSK LOTA	0	440	0	0	440	0,00
33	CMA CGM COLUMBIA	0	440	0	0	440	0,00
34	MSC ADONIS	440	0	0	0	440	0,00
Total	410.778	5.524.865	0	382.364	6.318.007	100,00	