



EXPORTAÇÃO DE CAFÉ A PARTIR DO ESPÍRITO SANTO

**RELATÓRIO MENSAL
SETEMBRO – 2019**



Vitória, 10 de outubro de 2019

Prezado Associado,

Temos a satisfação de encaminhar o **RELATÓRIO MENSAL** contendo resumos e demonstrativos das exportações de café a partir do Espírito Santo, no mês de **SETEMBRO** de 2019, o acumulado do ano e outras informações, conforme índice que consta na página 02.

O Espírito Santo exportou em setembro 365.639 sacas negociadas a um preço médio de US\$ 88,06 que movimentaram uma receita de US\$ 32.200.723,37. Os 1.143 contêineres que saíram do Estado transportaram 68.974 sacas de café arábica; 261.791 de conilon; e 34.874 de café solúvel.

A receita cambial acumulada em 2019 é de US\$ 410.251.036,56, equivalente a 4.350.539 sacas de 60kg, a um preço médio de US\$ 94,29 por saca.

Atenciosamente,

JORGE LUIZ NICCHIO
Presidente



RELATÓRIO MENSAL
EXPORTAÇÃO DE CAFÉ A PARTIR DO ESPÍRITO SANTO
SETEMBRO – 2019

- | | |
|---|----------------|
| 1. VOLUME EXPORTADO, RECEITA CAMBIAL, PREÇO MÉDIO E QTD. DE CONTAINER NO PERÍODO DE 2017 A 2019
Mensal, por espécie e industrializado | Pág. 03 |
| 2. GRÁFICOS DAS EXPORTAÇÕES POR TIPO DE CAFÉ NO ANO | Pág. 07 |
| 3. EXPORTAÇÃO POR PAÍS DE DESTINO NO MÊS
Por espécie e industrializado | Pág. 08 |
| 4. EXPORTAÇÃO POR PAÍS DE DESTINO ACUMULADO NO ANO
Por espécie e industrializado | Pág. 09 |
| 5. EMBARQUES POR NAVIO NO MÊS
Por espécie e industrializado | Pág. 11 |
| 6. EMBARQUES POR NAVIO ACUMULADO NO ANO
Por espécie e industrializado | Pág. 12 |

OBS.:

- **RECEITA CAMBIAL** – em US\$
- **PREÇO MÉDIO** – em US\$/Saca
- **ESPÉCIE** = Arábica e Conilon
- **INDUSTRIALIZADO** = Solúvel e Torrado

Volumes apurados com base na data da liberação do embarque pela Autoridade Aduaneira.



Exportação de Café a partir do Espírito Santo

Mensal x Tipo de Café

Exportação entre 01/01/2017 e 30/09/2019

Valores Quantitativos em Sacas de 60 kg
Valores Monetários em US\$

Exportação		Arábica	Conillon	Torrado	Solúvel	Total
01/2017	Sacas	124.261	21.754	0	9.076	155.091
	Receita	20.521.304,23	3.599.207,58	0,00	1.271.808,00	25.392.319,81
	Preço Médio	165,14	165,45	0,00	140,12	163,72
	Qtde Container	388	68	0	28	485
02/2017	Sacas	145.036	9.040	0	21.572	175.648
	Receita	24.765.361,55	1.599.957,96	0,00	3.508.292,40	29.873.611,91
	Preço Médio	170,75	176,98	0,00	162,63	170,07
	Qtde Container	453	28	0	67	549
03/2017	Sacas	100.389	20.626	0	24.513	145.528
	Receita	17.101.990,47	3.570.831,52	0,00	3.960.513,44	24.633.335,43
	Preço Médio	170,35	173,12	0,00	161,56	169,26
	Qtde Container	314	64	0	77	455
04/2017	Sacas	108.153	24.125	0	28.888	161.166
	Receita	18.304.839,14	4.073.175,96	0,00	4.632.463,20	27.010.478,30
	Preço Médio	169,24	168,83	0,00	160,35	167,59
	Qtde Container	338	75	0	90	504
05/2017	Sacas	74.527	17.090	0	31.484	123.101
	Receita	12.199.280,65	2.866.643,07	0,00	5.264.173,60	20.330.097,32
	Preço Médio	163,68	167,73	0,00	167,20	165,14
	Qtde Container	233	53	0	98	385
06/2017	Sacas	104.827	17.295	0	33.515	155.637
	Receita	16.075.247,66	2.706.987,36	0,00	5.727.200,49	24.509.435,51
	Preço Médio	153,35	156,51	0,00	170,88	157,47
	Qtde Container	328	54	0	105	486
07/2017	Sacas	92.472	17.634	0	21.873	131.979
	Receita	13.547.902,50	2.777.802,20	0,00	3.728.635,48	20.054.340,18
	Preço Médio	146,50	157,52	0,00	170,46	151,95
	Qtde Container	289	55	0	68	412
08/2017	Sacas	145.930	27.291	0	20.634	193.855
	Receita	21.868.859,36	3.956.962,04	0,00	3.473.145,60	29.298.967,00
	Preço Médio	149,85	144,99	0,00	168,32	151,13
	Qtde Container	456	85	0	64	606
09/2017	Sacas	124.951	21.510	0	29.776	176.237
	Receita	19.059.753,41	3.131.408,45	0,00	4.917.374,70	27.108.536,56
	Preço Médio	152,53	145,57	0,00	165,14	153,81
	Qtde Container	390	67	0	93	551
10/2017	Sacas	153.957	14.431	0	33.144	201.532
	Receita	23.733.466,72	2.126.552,22	0,00	5.330.006,98	31.190.025,92
	Preço Médio	154,15	147,36	0,00	160,81	154,76
	Qtde Container	481	45	0	104	630



Exportação de Café a partir do Espírito Santo

Mensal x Tipo de Café

Exportação entre 01/01/2017 e 30/09/2019

Valores Quantitativos em Sacas de 60 kg
Valores Monetários em US\$

11/2017	Sacas	162.325	36.491	0	31.575	230.391
	Receita	24.625.323,78	5.146.536,38	0,00	5.334.978,75	35.106.838,91
	Preço Médio	151,70	141,03	0,00	168,96	152,37
	Qtde Container	507	114	0	99	720
12/2017	Sacas	134.680	42.795	0	26.633	204.108
	Receita	20.379.468,77	5.905.250,59	0,00	4.546.224,16	30.830.943,52
	Preço Médio	151,31	137,98	0,00	170,69	151,05
	Qtde Container	421	134	0	83	638
Total em 2017	Sacas	1.471.508	270.082	0	312.683	2.054.273
	Receita	232.182.798,24	41.461.315,33	0,00	51.694.816,80	325.338.930,37
	Preço Médio	157,78	153,51	0,00	165,32	158,37
	Qtde Container	4.598	842	0	976	6.421
01/2018	Sacas	104.701	6.901	0	1.123	112.725
	Receita	16.102.770,15	826.547,96	0,00	186.624,00	17.115.942,11
	Preço Médio	153,79	119,77	0,00	166,18	151,83
	Qtde Container	327	22	0	4	352
02/2018	Sacas	101.681	26.362	0	25.291	153.334
	Receita	15.980.348,23	3.349.397,35	0,00	4.288.176,27	23.617.921,85
	Preço Médio	157,16	127,05	0,00	169,55	154,02
	Qtde Container	318	82	0	79	479
03/2018	Sacas	126.937	70.974	0	30.215	228.126
	Receita	19.048.411,10	7.584.755,13	0,00	4.960.723,16	31.593.889,39
	Preço Médio	150,06	106,86	0,00	164,18	138,49
	Qtde Container	397	222	0	94	713
04/2018	Sacas	87.897	55.655	0	24.385	167.937
	Receita	12.812.727,58	6.352.133,42	0,00	3.894.461,98	23.059.322,98
	Preço Médio	145,76	114,13	0,00	159,70	137,30
	Qtde Container	275	174	0	76	525
05/2018	Sacas	78.320	45.856	0	15.531	139.707
	Receita	11.271.657,63	4.772.821,28	0,00	2.427.591,07	18.472.069,98
	Preço Médio	143,91	104,08	0,00	156,30	132,22
	Qtde Container	245	143	0	49	437
06/2018	Sacas	129.750	283.380	0	38.983	452.113
	Receita	18.401.212,02	28.102.156,11	0,00	5.822.932,01	52.326.300,14
	Preço Médio	141,82	99,16	0,00	149,37	115,73
	Qtde Container	405	886	0	122	1.413
07/2018	Sacas	83.702	369.516	0	25.312	478.530
	Receita	11.468.018,69	37.470.191,53	0,00	3.726.313,85	52.664.524,07
	Preço Médio	137,01	101,40	0,00	147,21	110,05
	Qtde Container	262	1.155	0	79	1.495



Exportação de Café a partir do Espírito Santo

Mensal x Tipo de Café

Exportação entre 01/01/2017 e 30/09/2019

Valores Quantitativos em Sacas de 60 kg
Valores Monetários em US\$

08/2018	Sacas	95.960	538.977	0	40.270	675.207
	Receita	12.661.881,27	53.668.993,31	0,00	5.645.847,95	71.976.722,53
	Preço Médio	131,94	99,57	0,00	140,19	106,59
	Qtde Container	300	1.684	0	126	2.110
09/2018	Sacas	131.699	290.341	0	17.086	439.126
	Receita	16.748.574,84	26.730.819,03	0,00	2.408.140,99	45.887.534,86
	Preço Médio	127,17	92,06	0,00	140,94	104,49
	Qtde Container	412	907	0	53	1.372
10/2018	Sacas	140.274	363.946	0	25.970	530.190
	Receita	16.661.866,27	33.336.957,21	0,00	3.585.762,97	53.584.586,45
	Preço Médio	118,78	91,59	0,00	138,07	101,06
	Qtde Container	438	1.137	0	81	1.657
11/2018	Sacas	152.866	235.423	0	33.887	422.176
	Receita	18.223.024,76	22.756.868,14	0,00	4.675.639,98	45.655.532,88
	Preço Médio	119,20	96,66	0,00	137,97	108,14
	Qtde Container	478	736	0	106	1.319
12/2018	Sacas	185.770	167.611	0	34.988	388.369
	Receita	22.894.940,13	16.038.406,01	0,00	4.765.213,97	43.698.560,11
	Preço Médio	123,24	95,68	0,00	136,19	112,51
	Qtde Container	581	524	0	109	1.214
Total em 2018	Sacas	1.419.557	2.454.942	0	313.041	4.187.540
	Receita	192.275.432,67	240.990.046,48	0,00	46.387.428,20	479.652.907,35
	Preço Médio	135,44	98,16	0,00	148,18	114,54
	Qtde Container	4.438	7.672	0	978	13.086
01/2019	Sacas	150.236	149.854	0	13.508	313.598
	Receita	18.378.311,61	13.672.175,75	0,00	1.760.022,00	33.810.509,36
	Preço Médio	122,32	91,23	0,00	130,29	107,81
	Qtde Container	469	468	0	42	980
02/2019	Sacas	166.119	205.018	0	24.170	395.307
	Receita	19.744.995,70	18.430.726,96	0,00	3.200.783,99	41.376.506,65
	Preço Médio	118,86	89,89	0,00	132,42	104,66
	Qtde Container	519	641	0	76	1.235
03/2019	Sacas	117.621	187.295	0	24.350	329.266
	Receita	13.874.031,22	16.859.241,67	0,00	3.152.483,98	33.885.756,87
	Preço Médio	117,95	90,01	0,00	129,46	102,91
	Qtde Container	368	585	0	76	1.029
04/2019	Sacas	168.046	238.822	4	25.409	432.281
	Receita	18.881.756,89	21.520.735,37	880,56	3.218.480,78	43.621.853,60
	Preço Médio	112,36	90,11	220,14	126,66	100,91
	Qtde Container	525	746	1	79	1.351



Exportação de Café a partir do Espírito Santo

Mensal x Tipo de Café

Exportação entre 01/01/2017 e 30/09/2019

Valores Quantitativos em Sacas de 60 kg
Valores Monetários em US\$

05/2019	Sacas	141.041	460.160	0	43.885	645.086
	Receita	15.392.874,87	37.693.922,42	0,00	5.515.304,96	58.602.102,25
	Preço Médio	109,13	81,91	0,00	125,67	90,84
	Qtde Container	441	1.438	0	137	2.016
06/2019	Sacas	130.219	384.757	0	28.544	543.520
	Receita	14.056.489,36	31.311.689,93	0,00	3.597.948,37	48.966.127,66
	Preço Médio	107,94	81,38	0,00	126,04	90,09
	Qtde Container	407	1.202	0	89	1.699
07/2019	Sacas	100.665	600.669	0	30.323	731.657
	Receita	11.384.879,75	49.382.227,91	0,00	3.856.520,99	64.623.628,65
	Preço Médio	113,09	82,21	0,00	127,18	88,32
	Qtde Container	315	1.877	0	95	2.286
08/2019	Sacas	105.102	458.435	0	30.648	594.185
	Receita	11.778.441,98	37.508.027,77	0,00	3.877.358,40	53.163.828,15
	Preço Médio	112,06	81,81	0,00	126,51	89,47
	Qtde Container	328	1.433	0	96	1.857
09/2019	Sacas	68.974	261.791	0	34.874	365.639
	Receita	7.279.183,63	20.552.726,34	0,00	4.368.813,40	32.200.723,37
	Preço Médio	105,53	78,50	0,00	125,27	88,06
	Qtde Container	216	818	0	109	1.143
Total em 2019	Sacas	1.148.023	2.946.801	4	255.711	4.350.539
	Receita	130.770.965,01	246.931.474,12	880,56	32.547.716,87	410.251.036,56
	Preço Médio	113,90	83,79	220,14	127,28	94,29
	Qtde Container	3.588	9.208	1	799	13.596

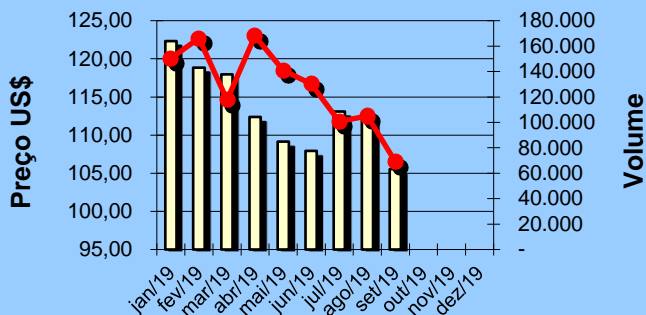


Exportação de Café a partir do Espírito Santo Gráficos Estatísticos - Preço Médio x Volume

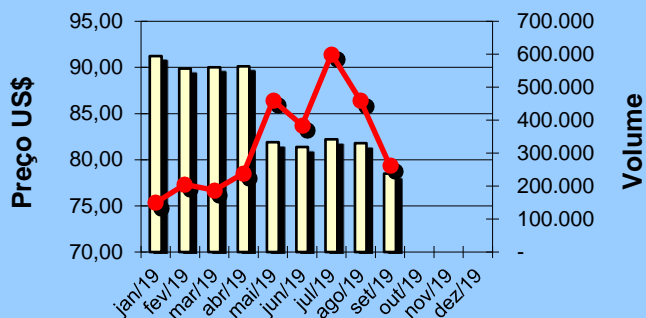
Alfândega entre 01/01/2019 e 30/09/2019

Valores Quantitativos em Sacas de 60kg

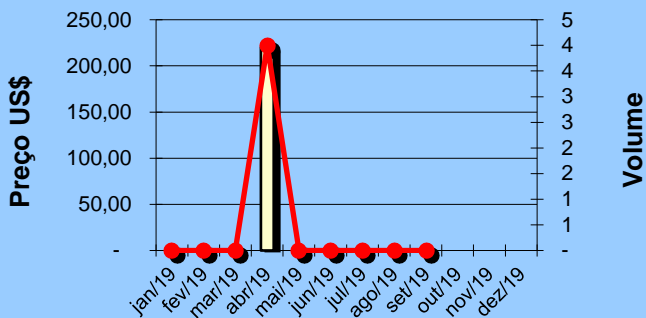
ARÁBICA - Preço médio x Volume



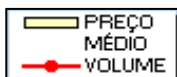
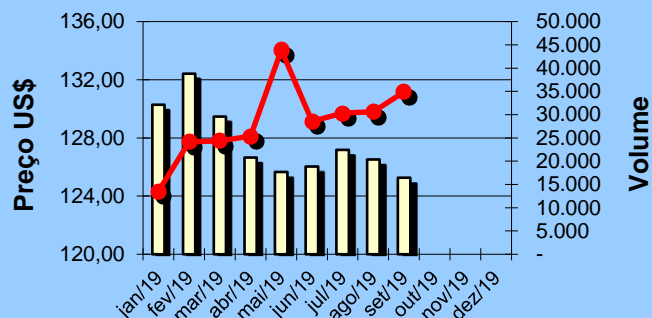
CONILLON - Preço médio x Volume



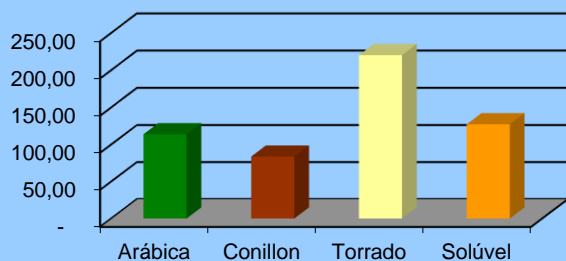
TORRADO - Preço médio x Volume



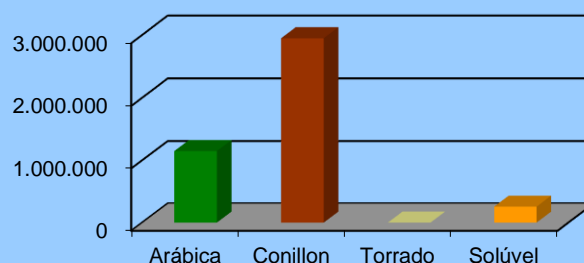
SOLÚVEL - Preço médio x Volume



Preço Médio anual por tipo de café



Volume anual por tipo de café





Exportação de Café a partir do Espírito Santo por País Destino x Tipo de Café

Exportação entre 01/09/2019 e 30/09/2019

	País Destino	Valores Quantitativos em Sacas de 60 kg				%	
		Arábica	Conillon	Torrado	Solúvel Total		
1	ALEMANHA	1.400	77.600	0	0	79.000	21,60
2	MEXICO	693	64.128	0	0	64.821	17,72
3	E.U.A.	667	30.580	0	7.564	38.811	10,61
4	INDONESIA	4.794	0	0	26.299	31.093	8,50
5	TURQUIA	20.638	0	0	0	20.638	5,64
6	HOLANDA (PAISES	0	20.520	0	0	20.520	5,61
7	EQUADOR	6.000	12.707	0	0	18.707	5,11
8	AFRICA DO SUL	0	17.999	0	0	17.999	4,92
9	ARGENTINA	9.677	6.511	0	0	16.188	4,42
10	LIBANO	12.155	1.282	0	0	13.437	3,67
11	BELGICA	1.440	7.909	0	0	9.349	2,55
12	COLOMBIA	5.891	2.878	0	0	8.769	2,39
13	RUSSIAN	0	6.000	0	0	6.000	1,64
14	CHILE	0	5.665	0	0	5.665	1,54
15	ESPAÑA	999	3.519	0	0	4.518	1,23
16	ITALIA	0	3.533	0	0	3.533	0,96
17	EGITO	640	320	0	0	960	0,26
18	REINO UNIDO	0	320	0	325	645	0,17
19	CHIPRE	640	0	0	0	640	0,17
20	JORDANIA	640	0	0	0	640	0,17
21	LIBIA	640	0	0	0	640	0,17
22	QATAR	640	0	0	0	640	0,17
23	URUGUAI	460	0	0	0	460	0,12
24	FRANCA	0	0	0	412	412	0,11
25	CANADA	0	320	0	0	320	0,08
26	EMIR.ARABES	320	0	0	0	320	0,08
27	GRECIA	320	0	0	0	320	0,08
28	OMAN	320	0	0	0	320	0,08
29	AUSTRALIA	0	0	0	274	274	0,07
	Total	68.974	261.791	0	34.874	365.639	100,00



Exportação de Café a partir do Espírito Santo por País Destino x Tipo de Café

Exportação entre 01/01/2019 e 30/09/2019

	País Destino	Valores Quantitativos em Sacas de 60 kg				%	
		Arábica	Conillon	Torrado	Solúvel Total		
1	BELGICA	69.704	587.255	0	0	656.959	15,10
2	E.U.A.	130.081	458.015	0	68.074	656.170	15,08
3	MEXICO	9.437	489.101	0	0	498.538	11,45
4	ITALIA	11.598	299.563	0	0	311.161	7,15
5	TURQUIA	305.414	960	0	660	307.034	7,05
6	ALEMANHA	90.550	215.876	0	0	306.426	7,04
7	REINO UNIDO	6.120	288.559	0	542	295.221	6,78
8	INDONESIA	43.802	0	0	178.663	222.465	5,11
9	ARGENTINA	101.637	108.347	0	3.642	213.626	4,91
10	LIBANO	174.794	11.842	0	0	186.636	4,28
11	AFRICA DO SUL	0	124.423	0	0	124.423	2,85
12	HOLANDA (PAISES	5.332	93.906	0	624	99.862	2,29
13	CHILE	14.860	62.467	0	0	77.327	1,77
14	RUSSIAN	5	66.240	0	0	66.245	1,52
15	ESPANHA	9.150	51.439	0	0	60.589	1,39
16	EQUADOR	6.000	37.705	0	0	43.705	1,00
17	TUNISIA	33.920	0	0	0	33.920	0,77
18	SIRIA	16.280	10.440	0	0	26.720	0,61
19	COLOMBIA	8.688	14.238	0	0	22.926	0,52
20	EMIR.ARABES	13.680	0	0	0	13.680	0,31
21	URUGUAI	10.886	1.959	0	0	12.845	0,29
22	EGITO	10.049	1.950	0	0	11.999	0,27
23	JORDANIA	8.320	3.320	0	0	11.640	0,26
24	CANADA	9.590	1.920	0	0	11.510	0,26
25	GRECIA	9.862	0	0	0	9.862	0,22
26	ESLOVENIA	8.333	1.332	0	0	9.665	0,22
27	FRANCA	1.529	3.667	0	2.742	7.938	0,18
28	SUECIA	7.200	0	0	0	7.200	0,16
29	LIBIA	6.520	0	0	0	6.520	0,14
30	ARABIA SAUDITA	4.254	425	0	0	4.679	0,10
31	POLONIA	0	4.290	0	0	4.290	0,09
32	PORTUGAL	307	3.840	0	0	4.147	0,09
33	UCRANIA	3.300	0	0	0	3.300	0,07
34	BULGARIA	2.880	0	0	0	2.880	0,06
35	JAPAO	2.849	0	0	0	2.849	0,06
36	CHIPRE	2.190	50	0	0	2.240	0,05
37	KUWEIT	2.240	0	0	0	2.240	0,05
38	ISRAEL	1.918	320	0	0	2.238	0,05
39	QATAR	1.920	0	0	0	1.920	0,04
40	PARAGUAI	892	892	0	0	1.784	0,04
41	AUSTRALIA	352	280	0	764	1.396	0,03
42	INDIA	0	960	0	0	960	0,02
43	VIETNAM	0	900	0	0	900	0,02
44	CABO VERDE	640	0	0	0	640	0,01
45	ARGELIA	320	0	0	0	320	0,00
46	MARROCOS	0	320	0	0	320	0,00
47	OMAN	320	0	0	0	320	0,00
48	BAREIN	300	0	0	0	300	0,00



Exportação de Café a partir do Espírito Santo por País Destino x Tipo de Café

Exportação entre 01/01/2019 e 30/09/2019

País Destino	Valores Quantitativos em Sacas de 60 kg					%
	Arábica	Conillon	Torrado	Solúvel	Total	
49 CHINA	0	0	4	0	4	0,00
Total	1.148.023	2.946.801	4	255.711	4.350.539	100,00



Exportação de Café a partir do Espírito Santo por Navio x Tipo de Café

Exportação entre 01/09/2019 e 30/09/2019

Valores Quantitativos em Sacas de 60 kg

Navio	Arábica	Conillon	Torrado	Soluvel	Total	%
1 LOG-IN RESILIENTE	35.133	152.160	0	4.194	191.487	52,37
2 LOG-IN PANTANAL	13.133	77.509	0	26.898	117.540	32,14
3 EXPRESS BRAZIL	11.252	6.387	0	3.782	21.421	5,85
4 TRANSP.RODOVIARIO	8.497	5.631	0	0	14.128	3,86
5 BOMAR RESOLUTE	319	6.720	0	0	7.039	1,92
6 MSC CORINNA	0	4.666	0	0	4.666	1,27
7 BRASIL EXPRESS	0	4.333	0	0	4.333	1,18
8 LOG-IN-PANTANAL.	320	2.666	0	0	2.986	0,81
9 EXPRESS FRANCE	320	639	0	0	959	0,26
10 LETAVIA	0	640	0	0	640	0,17
11 LOGIN PANTANAL	0	440	0	0	440	0,12
Total	68.974	261.791	0	34.874	365.639	100,00



Exportação de Café a partir do Espírito Santo por Navio x Tipo de Café

Exportação entre 01/01/2019 e 30/09/2019

Valores Quantitativos em Sacas de 60 kg

Navio	Arábica	Conillon	Torrado	Soluvel	Total	%
1 LOG-IN RESILIENTE	694.945	1.587.694	0	46.882	2.329.521	53,54
2 LOG-IN PANTANAL	274.197	903.922	0	193.918	1.372.037	31,53
3 TRANSP.RODOVIARIO	93.216	87.288	0	3.425	183.929	4,22
4 LOGIN PANTANAL	51.898	95.231	0	0	147.129	3,38
5 LOG-IN-PANTANAL.	9.293	66.114	0	0	75.407	1,73
6 EXPRESS BRAZIL	12.531	45.679	0	3.782	61.992	1,42
7 BOMAR RESOLUTE	319	25.985	0	3.782	30.086	0,69
8 NELSON	0	25.913	0	0	25.913	0,59
9 LUTETIA	5.753	14.994	0	3.782	24.529	0,56
10 BOMAR PRAIA	0	21.330	0	0	21.330	0,49
11 EXPRESS FRANCE	320	20.164	0	0	20.484	0,47
12 TRF PESCARA	319	13.402	0	0	13.721	0,31
13 STELLAR WILLEMSTADT	2.760	9.200	0	0	11.960	0,27
14 LETAVIA	1.280	9.579	0	0	10.859	0,24
15 NORTHERN	0	8.667	0	0	8.667	0,19
16 MSC CORINNA	0	4.666	0	0	4.666	0,10
17 BRASIL EXPRESS	0	4.333	0	0	4.333	0,09
18 GRANDE FRANCIA	880	880	0	0	1.760	0,04
19 GRANDE AMBURGO	307	1.320	0	0	1.627	0,03
20 GRANDE AFRICA	0	440	0	0	440	0,01
21 TRANSP.AEREO	5	0	4	140	149	0,00
Total	1.148.023	2.946.801	4	255.711	4.350.539	100,00