



EXPORTAÇÃO DE CAFÉ A PARTIR DO ESPÍRITO SANTO

**RELATÓRIO MENSAL
OUTUBRO – 2020**



Vitória, 11 de novembro de 2020.

Prezado Associado,

No compilado de dados de exportação divulgado pelo CCCV referente ao mês de setembro, foram destacados o declínio das exportações de café arábica pelo Espírito Santo e, ao mesmo tempo, a importância desse estado na produção de cafés arábicas de qualidade.

Na data do fechamento deste relatório saiu a notícia de que o café do produtor da cidade de Venda Nova do Imigrante – ES, Luiz Ricardo Bozzi Pimenta, um jovem de 20 anos, sagrou-se campeão do *Cup of Excellence 2020*, concurso de fama internacional realizado pela Associação Brasileira de Cafés Especiais, cujos campeões já tiveram seus cafés leiloados a preços atípicos, de até 73 mil reais a saca. Por outro lado, com base no relatório de exportações do mês de outubro de 2020, as estimativas indicam que o volume de exportação de café arábica pelo Espírito Santo será o menor dos últimos 30 anos.

Em projeção, se os próximos dois meses repetirem a exportação média de arábica apurada de janeiro a outubro, ou seja, 98 mil sacas aproximadamente, então a exportação total de arábica em 2020 ficará cerca de 20% menor do que no ano anterior, em torno de 1,2 milhão de sacas contra 1,5 milhão de sacas na média de 2016 a 2019. Mesmo com a safra atual de arábica sendo de bialidade positiva, ou seja, ano em que a planta produz mais, e ainda num ano em que o cenário cambial esteve favorável às exportações!

A razão já é conhecida há muito tempo: falta ao Espírito Santo estrutura portuária capaz de dar viabilidade econômica a operação logística e voltar a atrair a safra de



café arábica do Espírito Santo e do Leste de Minas Gerais. Os embarques de café pelo Espírito Santo, em termos gerais, só não são menores graças ao aumento sucessivo de sua produção. Uma solução para isso deve ser cobrada constantemente. Em suma, o Espírito Santo está deixando de escoar, por enquanto, até a sua produção de café arábica. Temos que ser excelentes não só em fazer café de qualidade, mas também na operação logística de cargas.

As exportações de café no mês de outubro recuaram 20% em relação a setembro, mês cujo volume foi recorde histórico. Foram embarcadas 151 mil sacas de arábica, 449 mil sacas de conilon e 33 mil sacas de café solúvel, somando 633 mil sacas de café, segundo melhor mês de 2020. A receita cambial em dólares foi de 15,6 milhões (arábica), 35,6 milhões (conilon) e 3,8 milhões (solúvel), totalizando 55 milhões de dólares no mês. Os principais países compradores foram Bélgica, México, Estados Unidos, Turquia e Alemanha, entre 38 países de todos os continentes.

No acumulado do ano, o volume exportado aumentou 9% em relação a igual período de 2019. Ao todo foram exportadas neste ano 5,4 milhões de sacas, sendo 1 milhão de arábica, 4,1 milhões de conilon e 0,3 milhão de solúvel, aproximadamente. Até agora o Espírito Santo já negociou com 60 países uma receita cambial de cerca de 461 milhões de dólares, destaque para os Estados Unidos, maior comprador histórico dos cafés capixabas.

Atenciosamente,


MARCIO CANDIDO FERREIRA
Presidente



RELATÓRIO MENSAL

EXPORTAÇÃO DE CAFÉ A PARTIR DO ESPÍRITO SANTO

OUTUBRO – 2020

- | | |
|---|----------------|
| 1. VOLUME EXPORTADO, RECEITA CAMBIAL, PREÇO MÉDIO E QTD. DE CONTAINER NO PERÍODO DE 2017 A 2020
Mensal, por espécie e industrializado | Pág. 04 |
| 2. GRÁFICOS DAS EXPORTAÇÕES POR TIPO DE CAFÉ NO ANO | Pág. 09 |
| 3. EXPORTAÇÃO POR PAÍS DE DESTINO NO MÊS
Por espécie e industrializado | Pág. 10 |
| 4. EXPORTAÇÃO POR PAÍS DE DESTINO ACUMULADO NO ANO
Por espécie e industrializado | Pág. 11 |
| 5. EMBARQUES POR NAVIO NO MÊS
Por espécie e industrializado | Pág. 13 |
| 6. EMBARQUES POR NAVIO ACUMULADO NO ANO
Por espécie e industrializado | Pág. 14 |

OBS.:

- **VOLUMES** – em sacas de 60 kg
- **RECEITA CAMBIAL** – em US\$
- **PREÇO MÉDIO** – em US\$/Saca 60kg
- **ESPÉCIE** = Arábica e Conilon
- **INDUSTRIALIZADO** = Solúvel e Torrado

Volumes apurados com base na data da liberação do embarque pela Autoridade Aduaneira.



Exportação de Café a partir do Espírito Santo

Mensal x Tipo de Café

Exportação entre 01/01/2017 e 31/10/2020

Valores Quantitativos em Sacas de 60 kg
Valores Monetários em US\$

Exportação		Arábica	Conillon	Torrado	Solúvel	Total
01/2017	Sacas	124.261	21.754	0	9.076	155.091
	Receita	20.521.304,23	3.599.207,58	0,00	1.271.808,00	25.392.319,81
	Preço Médio	165,14	165,45	0,00	140,12	163,72
	Qtde Container	388	68	0	28	485
02/2017	Sacas	145.036	9.040	0	21.572	175.648
	Receita	24.765.361,55	1.599.957,96	0,00	3.508.292,40	29.873.611,91
	Preço Médio	170,75	176,98	0,00	162,63	170,07
	Qtde Container	453	28	0	67	549
03/2017	Sacas	100.389	20.626	0	24.513	145.528
	Receita	17.112.702,41	3.570.831,52	0,00	3.960.513,44	24.644.047,37
	Preço Médio	170,46	173,12	0,00	161,56	169,34
	Qtde Container	314	64	0	77	455
04/2017	Sacas	109.473	24.125	0	28.888	162.486
	Receita	18.517.700,81	4.073.175,96	0,00	4.632.463,20	27.223.339,97
	Preço Médio	169,15	168,83	0,00	160,35	167,54
	Qtde Container	342	75	0	90	508
05/2017	Sacas	74.527	17.090	0	31.484	123.101
	Receita	12.205.121,46	2.866.643,07	0,00	5.264.173,60	20.335.938,13
	Preço Médio	163,76	167,73	0,00	167,20	165,19
	Qtde Container	233	53	0	98	385
06/2017	Sacas	104.827	17.295	0	33.515	155.637
	Receita	16.075.247,66	2.706.987,36	0,00	5.727.200,49	24.509.435,51
	Preço Médio	153,35	156,51	0,00	170,88	157,47
	Qtde Container	328	54	0	105	486
07/2017	Sacas	93.651	18.080	0	21.873	133.604
	Receita	13.732.988,50	2.838.458,20	0,00	3.728.635,48	20.300.082,18
	Preço Médio	146,64	156,99	0,00	170,46	151,94
	Qtde Container	293	57	0	68	418
08/2017	Sacas	145.930	27.291	0	20.634	193.855
	Receita	21.868.859,36	3.956.962,04	0,00	3.473.145,60	29.298.967,00
	Preço Médio	149,85	144,99	0,00	168,32	151,13
	Qtde Container	456	85	0	64	606
09/2017	Sacas	124.951	21.510	0	29.776	176.237
	Receita	19.059.753,41	3.131.408,45	0,00	4.917.374,70	27.108.536,56
	Preço Médio	152,53	145,57	0,00	165,14	153,81
	Qtde Container	390	67	0	93	551
10/2017	Sacas	153.957	14.431	0	33.144	201.532
	Receita	23.733.466,72	2.126.552,22	0,00	5.330.006,98	31.190.025,92
	Preço Médio	154,15	147,36	0,00	160,81	154,76
	Qtde Container	481	45	0	104	630



Exportação de Café a partir do Espírito Santo

Mensal x Tipo de Café

Exportação entre 01/01/2017 e 31/10/2020

Valores Quantitativos em Sacas de 60 kg
Valores Monetários em US\$

11/2017	Sacas	162.325	36.491	0	31.575	230.391																												
	Receita	24.625.323,78	5.146.536,38	0,00	5.334.978,75	35.106.838,91																												
	Preço Médio	151,70	141,03	0,00	168,96	152,37																												
	Qtde Container	507	114	0	99	720																												
12/2017	Sacas	134.680	42.795	0	26.633	204.108																												
	Receita	20.379.468,77	5.905.250,59	0,00	4.546.224,16	30.830.943,52																												
	Preço Médio	151,31	137,98	0,00	170,69	151,05																												
	Qtde Container	421	134	0	83	638																												
<table> <tr> <td>Total em 2017</td> <td>Sacas</td> <td>1.474.007</td> <td>270.528</td> <td>0</td> <td>312.683</td> <td>2.057.218</td> </tr> <tr> <td></td> <td>Receita</td> <td>232.597.298,66</td> <td>41.521.971,33</td> <td>0,00</td> <td>51.694.816,80</td> <td>325.814.086,79</td> </tr> <tr> <td></td> <td>Preço Médio</td> <td>157,79</td> <td>153,48</td> <td>0,00</td> <td>165,32</td> <td>158,37</td> </tr> <tr> <td></td> <td>Qtde Container</td> <td>4.606</td> <td>844</td> <td>0</td> <td>976</td> <td>6.431</td> </tr> </table>							Total em 2017	Sacas	1.474.007	270.528	0	312.683	2.057.218		Receita	232.597.298,66	41.521.971,33	0,00	51.694.816,80	325.814.086,79		Preço Médio	157,79	153,48	0,00	165,32	158,37		Qtde Container	4.606	844	0	976	6.431
Total em 2017	Sacas	1.474.007	270.528	0	312.683	2.057.218																												
	Receita	232.597.298,66	41.521.971,33	0,00	51.694.816,80	325.814.086,79																												
	Preço Médio	157,79	153,48	0,00	165,32	158,37																												
	Qtde Container	4.606	844	0	976	6.431																												
01/2018	Sacas	104.701	6.901	0	1.123	112.725																												
	Receita	16.102.770,15	826.547,96	0,00	186.624,00	17.115.942,11																												
	Preço Médio	153,79	119,77	0,00	166,18	151,83																												
	Qtde Container	327	22	0	4	352																												
02/2018	Sacas	101.681	26.362	0	25.291	153.334																												
	Receita	15.980.348,23	3.349.397,35	0,00	4.288.176,27	23.617.921,85																												
	Preço Médio	157,16	127,05	0,00	169,55	154,02																												
	Qtde Container	318	82	0	79	479																												
03/2018	Sacas	126.937	70.974	0	30.215	228.126																												
	Receita	19.048.411,10	7.584.755,13	0,00	4.960.723,16	31.593.889,39																												
	Preço Médio	150,06	106,86	0,00	164,18	138,49																												
	Qtde Container	397	222	0	94	713																												
04/2018	Sacas	87.897	55.655	0	24.385	167.937																												
	Receita	12.812.727,58	6.352.133,42	0,00	3.894.461,98	23.059.322,98																												
	Preço Médio	145,76	114,13	0,00	159,70	137,30																												
	Qtde Container	275	174	0	76	525																												
05/2018	Sacas	78.320	45.856	0	15.531	139.707																												
	Receita	11.271.657,63	4.772.821,28	0,00	2.427.591,07	18.472.069,98																												
	Preço Médio	143,91	104,08	0,00	156,30	132,22																												
	Qtde Container	245	143	0	49	437																												
06/2018	Sacas	129.750	283.380	0	38.983	452.113																												
	Receita	18.401.212,02	28.102.156,11	0,00	5.822.932,01	52.326.300,14																												
	Preço Médio	141,82	99,16	0,00	149,37	115,73																												
	Qtde Container	405	886	0	122	1.413																												
07/2018	Sacas	83.702	369.516	0	25.312	478.530																												
	Receita	11.468.018,69	37.470.191,53	0,00	3.726.313,85	52.664.524,07																												
	Preço Médio	137,01	101,40	0,00	147,21	110,05																												
	Qtde Container	262	1.155	0	79	1.495																												



Exportação de Café a partir do Espírito Santo

Mensal x Tipo de Café

Exportação entre 01/01/2017 e 31/10/2020

Valores Quantitativos em Sacas de 60 kg
Valores Monetários em US\$

08/2018	Sacas	95.960	538.977	0	40.270	675.207
	Receita	12.661.881,27	53.668.993,31	0,00	5.645.847,95	71.976.722,53
	Preço Médio	131,94	99,57	0,00	140,19	106,59
	Qtde Container	300	1.684	0	126	2.110
09/2018	Sacas	131.699	290.341	0	17.086	439.126
	Receita	16.748.574,84	26.730.819,03	0,00	2.408.140,99	45.887.534,86
	Preço Médio	127,17	92,06	0,00	140,94	104,49
	Qtde Container	412	907	0	53	1.372
10/2018	Sacas	140.274	363.946	0	25.970	530.190
	Receita	16.661.866,27	33.336.957,21	0,00	3.585.762,97	53.584.586,45
	Preço Médio	118,78	91,59	0,00	138,07	101,06
	Qtde Container	438	1.137	0	81	1.657
11/2018	Sacas	152.866	235.423	0	33.887	422.176
	Receita	18.223.024,76	22.756.868,14	0,00	4.675.639,98	45.655.532,88
	Preço Médio	119,20	96,66	0,00	137,97	108,14
	Qtde Container	478	736	0	106	1.319
12/2018	Sacas	185.770	167.611	0	34.988	388.369
	Receita	23.068.184,57	16.038.406,01	0,00	4.765.213,97	43.871.804,55
	Preço Médio	124,17	95,68	0,00	136,19	112,96
	Qtde Container	581	524	0	109	1.214
Total em 2018						
	Sacas	1.419.557	2.454.942	0	313.041	4.187.540
	Receita	192.448.677,11	240.990.046,48	0,00	46.387.428,20	479.826.151,79
	Preço Médio	135,56	98,16	0,00	148,18	114,58
	Qtde Container	4.438	7.672	0	978	13.086
01/2019	Sacas	150.236	149.854	0	13.508	313.598
	Receita	18.378.311,61	13.672.175,75	0,00	1.760.022,00	33.810.509,36
	Preço Médio	122,32	91,23	0,00	130,29	107,81
	Qtde Container	469	468	0	42	980
02/2019	Sacas	166.119	205.018	0	24.170	395.307
	Receita	19.744.995,70	18.430.726,96	0,00	3.200.783,99	41.376.506,65
	Preço Médio	118,86	89,89	0,00	132,42	104,66
	Qtde Container	519	641	0	76	1.235
03/2019	Sacas	117.621	190.295	0	24.350	332.266
	Receita	13.874.031,22	17.124.561,67	0,00	3.152.483,98	34.151.076,87
	Preço Médio	117,95	89,98	0,00	129,46	102,78
	Qtde Container	368	595	0	76	1.038
04/2019	Sacas	168.046	235.822	4	25.409	429.281
	Receita	18.881.756,89	21.255.415,37	880,56	3.218.480,78	43.356.533,60
	Preço Médio	112,36	90,13	220,14	126,66	100,99
	Qtde Container	525	737	1	79	1.342



Exportação de Café a partir do Espírito Santo

Mensal x Tipo de Café

Exportação entre 01/01/2017 e 31/10/2020

Valores Quantitativos em Sacas de 60 kg
Valores Monetários em US\$

05/2019	Sacas	151.041	461.827	0	43.885	656.753
	Receita	16.560.083,58	37.838.034,42	0,00	5.515.304,96	59.913.422,96
	Preço Médio	109,63	81,93	0,00	125,67	91,22
	Qtde Container	472	1.443	0	137	2.052
06/2019	Sacas	120.219	383.090	0	28.544	531.853
	Receita	12.889.280,65	31.167.577,93	0,00	3.597.948,37	47.654.806,95
	Preço Médio	107,21	81,35	0,00	126,04	89,60
	Qtde Container	376	1.197	0	89	1.662
07/2019	Sacas	99.465	600.669	0	30.323	730.457
	Receita	11.276.879,75	49.382.227,91	0,00	3.856.520,99	64.515.628,65
	Preço Médio	113,37	82,21	0,00	127,18	88,32
	Qtde Container	311	1.877	0	95	2.283
08/2019	Sacas	105.742	458.435	0	30.648	594.825
	Receita	11.849.481,98	37.508.027,77	0,00	3.877.358,40	53.234.868,15
	Preço Médio	112,06	81,81	0,00	126,51	89,49
	Qtde Container	330	1.433	0	96	1.859
09/2019	Sacas	85.231	345.640	0	34.874	465.745
	Receita	8.939.085,95	27.719.175,35	0,00	4.368.813,40	41.027.074,70
	Preço Médio	104,88	80,19	0,00	125,27	88,08
	Qtde Container	266	1.080	0	109	1.455
10/2019	Sacas	111.980	350.781	0	36.664	499.425
	Receita	11.504.371,66	28.055.970,69	0,00	4.467.655,10	44.027.997,45
	Preço Médio	102,73	79,98	0,00	121,85	88,15
	Qtde Container	350	1.096	0	115	1.561
11/2019	Sacas	111.032	202.135	0	31.812	344.979
	Receita	11.270.343,84	16.498.001,05	0,00	3.965.870,15	31.734.215,04
	Preço Médio	101,50	81,61	0,00	124,66	91,98
	Qtde Container	347	632	0	99	1.078
12/2019	Sacas	84.062	342.433	0	17.204	443.699
	Receita	9.616.866,64	28.645.760,61	0,00	2.112.902,51	40.375.529,76
	Preço Médio	114,40	83,65	0,00	122,81	90,99
	Qtde Container	263	1.070	0	54	1.387
Total em 2019 Sacas		1.470.794	3.925.999	4	341.391	5.738.188
Receita		164.785.489,47	327.297.655,48	880,56	43.094.144,63	535.178.170,14
Preço Médio		112,03	83,36	220,14	126,23	93,26
Qtde Container		4.596	12.269	1	1.067	17.932
01/2020	Sacas	79.928	222.222	0	16.771	318.921
	Receita	9.931.538,81	18.475.096,94	0,00	2.022.143,51	30.428.779,26
	Preço Médio	124,25	83,13	0,00	120,57	95,41
	Qtde Container	250	694	0	52	997



Exportação de Café a partir do Espírito Santo

Mensal x Tipo de Café

Exportação entre 01/01/2017 e 31/10/2020

Valores Quantitativos em Sacas de 60 kg
Valores Monetários em US\$

02/2020	Sacas	82.115	214.530	0	33.009	329.654
	Receita	9.910.697,65	17.710.324,32	0,00	3.921.778,10	31.542.800,07
	Preço Médio	120,69	82,55	0,00	118,80	95,68
	Qtde Container	257	670	0	103	1.030
03/2020	Sacas	82.457	250.924	0	31.803	365.184
	Receita	9.502.324,77	20.449.992,08	0,00	3.799.410,93	33.751.727,78
	Preço Médio	115,23	81,49	0,00	119,46	92,42
	Qtde Container	258	784	0	99	1.141
04/2020	Sacas	105.006	311.025	0	34.960	450.991
	Receita	12.444.546,50	24.041.064,63	0,00	4.277.841,46	40.763.452,59
	Preço Médio	118,51	77,29	0,00	122,36	90,38
	Qtde Container	328	972	0	109	1.409
05/2020	Sacas	99.867	482.328	0	34.960	617.155
	Receita	11.301.025,55	35.862.003,05	0,00	3.383.551,99	50.546.580,59
	Preço Médio	113,16	74,35	0,00	96,78	81,90
	Qtde Container	312	1.507	0	109	1.929
06/2020	Sacas	77.883	629.350	0	32.269	739.502
	Receita	7.936.426,04	46.636.890,57	0,00	3.946.254,40	58.519.571,01
	Preço Médio	101,90	74,10	0,00	122,29	79,13
	Qtde Container	243	1.967	0	101	2.311
07/2020	Sacas	122.703	442.071	0	34.625	599.399
	Receita	12.320.067,56	32.895.883,22	0,00	4.227.962,38	49.443.913,16
	Preço Médio	100,40	74,41	0,00	122,10	82,48
	Qtde Container	383	1.381	0	108	1.873
08/2020	Sacas	86.270	443.124	0	36.167	565.561
	Receita	8.535.039,11	33.466.137,15	0,00	4.327.448,00	46.328.624,26
	Preço Médio	98,93	75,52	0,00	119,65	81,91
	Qtde Container	270	1.385	0	113	1.767
09/2020	Sacas	91.184	671.855	0	29.943	792.982
	Receita	9.579.671,00	51.825.940,00	0,00	3.639.744,00	65.045.355,00
	Preço Médio	105,05	77,13	0,00	121,55	82,02
	Qtde Container	285	2.100	0	94	2.478
10/2020	Sacas	151.036	449.583	0	32.681	633.300
	Receita	15.606.222,67	35.563.076,96	0,00	3.833.290,39	55.002.590,02
	Preço Médio	103,32	79,10	0,00	117,29	86,85
	Qtde Container	472	1.405	0	102	1.979
Total em 2020 Sacas		978.449	4.117.012	0	317.188	5.412.649
Receita		107.067.559,66	316.926.408,92	0,00	37.379.425,16	461.373.393,74
Preço Médio		109,42	76,97	0,00	117,84	85,23
Qtde Container		3.058	12.865	0	990	16.914

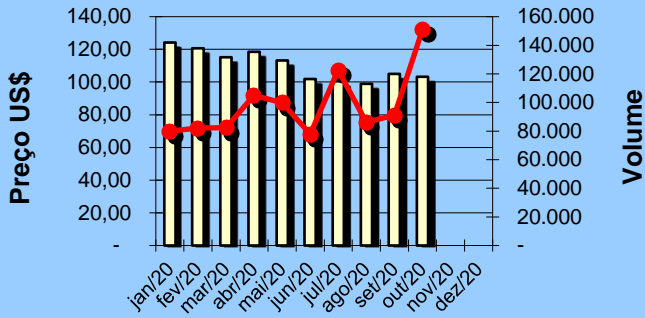


Exportação de Café a partir do Espírito Santo Gráficos Estatísticos - Preço Médio x Volume

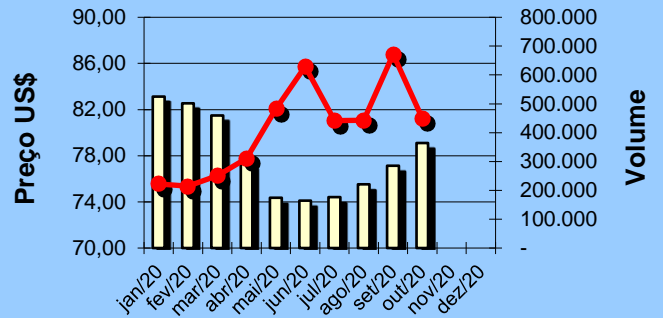
Período entre 01/01/2020 e 31/10/2020

Valores Quantitativos em Sacas de 60kg

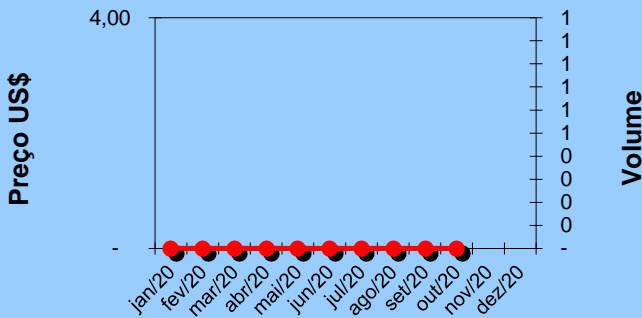
ARÁBICA - Preço médio x Volume



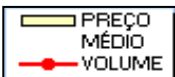
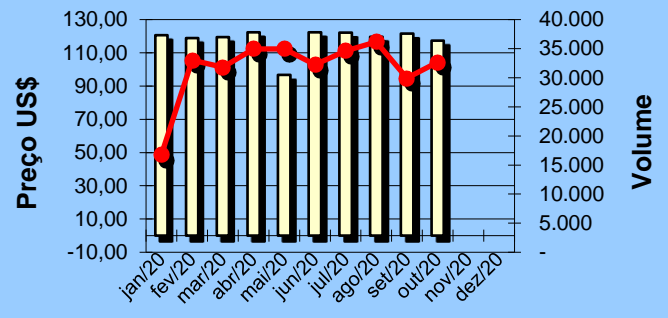
CONILON - Preço médio x Volume



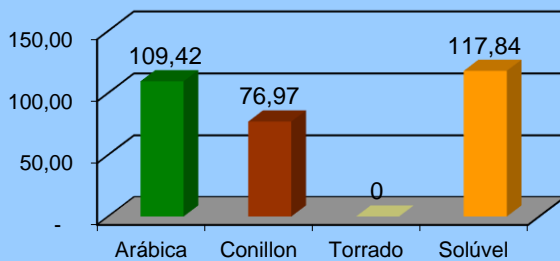
TORRADO - Preço médio x Volume



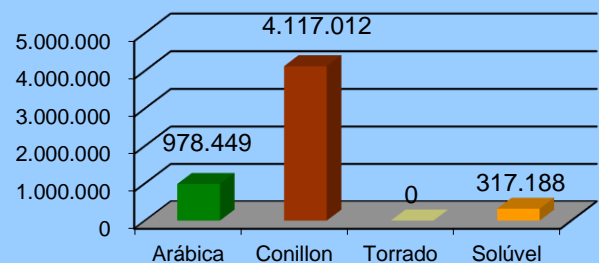
SOLÚVEL - Preço médio x Volume



Preço Médio anual por tipo de café



Volume anual por tipo de café





Exportação de Café a partir do Espírito Santo por País Destino x Tipo de Café

Exportação entre 01/10/2020 e 31/10/2020

	País Destino	Valores Quantitativos em Sacas de 60 kg				%	
		Arábica	Conillon	Torrado	Solúvel Total		
1	BELGICA	10.558	136.951	0	0	147.509	23,29
2	MEXICO	333	97.500	0	0	97.833	15,44
3	E.U.A.	6.556	53.610	0	7.564	67.730	10,69
4	TURQUIA	41.318	2.080	0	660	44.058	6,95
5	ALEMANHA	14.999	26.519	0	0	41.518	6,55
6	LIBANO	24.640	3.840	0	0	28.480	4,49
7	POLONIA	0	26.027	0	0	26.027	4,10
8	INDONESIA	1.598	0	0	24.045	25.643	4,04
9	ESPANHA	320	19.906	0	0	20.226	3,19
10	COLOMBIA	0	18.559	0	0	18.559	2,93
11	ARGENTINA	10.498	5.762	0	0	16.260	2,56
12	VENEZUELA	13.440	0	0	0	13.440	2,12
13	AFRICA DO SUL	0	11.441	0	0	11.441	1,80
14	CHILE	6.340	5.000	0	0	11.340	1,79
15	EQUADOR	0	10.000	0	0	10.000	1,57
16	RUSSIAN	0	8.693	0	0	8.693	1,37
17	REP. DOMINICANA	6.392	0	0	0	6.392	1,00
18	ARGELIA	2.160	3.520	0	0	5.680	0,89
19	FRANCA	0	4.293	0	412	4.705	0,74
20	MARROCOS	0	4.534	0	0	4.534	0,71
21	INDIA	0	3.866	0	0	3.866	0,61
22	ITALIA	1.639	1.320	0	0	2.959	0,46
23	GRECIA	320	2.160	0	0	2.480	0,39
24	EMIR.ARABES	2.240	0	0	0	2.240	0,35
25	COSTA RICA	1.918	0	0	0	1.918	0,30
26	CROACIA	1.080	720	0	0	1.800	0,28
27	TAIWAN	1.200	0	0	0	1.200	0,18
28	URUGUAI	1.115	10	0	0	1.125	0,17
29	AUSTRALIA	962	0	0	0	962	0,15
30	PORTUGAL	0	959	0	0	959	0,15
31	ROMENIA	0	720	0	0	720	0,11
32	UCRANIA	330	320	0	0	650	0,10
33	KOSOVO	0	640	0	0	640	0,10
34	ARABIA SAUDITA	440	0	0	0	440	0,06
35	CANADA	0	333	0	0	333	0,05
36	EGITO	320	0	0	0	320	0,05
37	LIBIA	320	0	0	0	320	0,05
38	JAPAO	0	300	0	0	300	0,04
	Total	151.036	449.583	0	32.681	633.300	100,00



Exportação de Café a partir do Espírito Santo por País Destino x Tipo de Café

Exportação entre 01/01/2020 e 31/10/2020

	País Destino	Valores Quantitativos em Sacas de 60 kg				%	
		Arábica	Conillon	Torrado	Solúvel Total		
1	E.U.A.	45.858	718.746	0	98.332	862.936	15,94
2	BELGICA	13.248	805.526	0	0	818.774	15,12
3	MEXICO	3.514	757.007	0	0	760.521	14,05
4	TURQUIA	346.337	6.263	0	3.301	355.901	6,57
5	ARGENTINA	142.781	136.972	0	0	279.753	5,16
6	ALEMANHA	99.593	177.317	0	0	276.910	5,11
7	INDONESIA	39.627	0	0	208.889	248.516	4,59
8	AFRICA DO SUL	4.333	233.713	0	0	238.046	4,39
9	ESPANHA	1.281	173.938	0	0	175.219	3,23
10	RUSSIAN	320	161.813	0	0	162.133	2,99
11	POLONIA	1.278	141.762	0	0	143.040	2,64
12	ARGELIA	10.240	130.009	0	0	140.249	2,59
13	CHILE	29.620	105.982	0	0	135.602	2,50
14	REINO UNIDO	396	132.045	0	650	133.091	2,45
15	LIBANO	103.849	16.659	0	0	120.508	2,22
16	COLOMBIA	7.722	89.236	0	0	96.958	1,79
17	VIETNAM	0	96.811	0	0	96.811	1,78
18	EQUADOR	0	73.613	0	0	73.613	1,36
19	INDIA	0	33.186	0	0	33.186	0,61
20	VENEZUELA	29.722	0	0	0	29.722	0,54
21	ITALIA	8.595	21.039	0	0	29.634	0,54
22	MARROCOS	320	27.890	0	0	28.210	0,52
23	CUBA	0	19.175	0	0	19.175	0,35
24	FRANCA	1.263	15.206	0	1.648	18.117	0,33
25	URUGUAI	10.165	3.251	0	0	13.416	0,24
26	EMIR.ARABES	11.000	0	0	0	11.000	0,20
27	GRECIA	3.200	7.239	0	0	10.439	0,19
28	JORDANIA	3.200	5.440	0	0	8.640	0,15
29	ISRAEL	7.480	667	0	0	8.147	0,15
30	ALBANIA	0	6.720	0	0	6.720	0,12
31	SIRIA	5.280	1.320	0	0	6.600	0,12
32	REP. DOMINICANA	6.392	0	0	0	6.392	0,11
33	MALASIA	5.114	0	0	0	5.114	0,09
34	UCRANIA	4.290	640	0	0	4.930	0,09
35	AUSTRALIA	2.030	1.613	0	1.248	4.891	0,09
36	HOLANDA (PAISES)	1.515	20	0	3.120	4.655	0,08
37	EGITO	3.120	1.280	0	0	4.400	0,08
38	CROACIA	3.240	1.080	0	0	4.320	0,07
39	CANADA	1.278	2.667	0	0	3.945	0,07
40	CHIPRE	3.440	80	0	0	3.520	0,06
41	LIBIA	3.040	320	0	0	3.360	0,06
42	TAIWAN	3.300	0	0	0	3.300	0,06
43	JAPAO	1.990	1.183	0	0	3.173	0,05
44	ARABIA SAUDITA	2.140	443	0	0	2.583	0,04
45	GEORGIA	0	1.920	0	0	1.920	0,03
46	QATAR	1.920	0	0	0	1.920	0,03
47	COSTA RICA	1.918	0	0	0	1.918	0,03
48	PERU	0	1.650	0	0	1.650	0,03



Exportação de Café a partir do Espírito Santo por País Destino x Tipo de Café

Exportação entre 01/01/2020 e 31/10/2020

País Destino	Valores Quantitativos em Sacas de 60 kg				%	
	Arábica	Conillon	Torrado	Solúvel Total		
49 PORTUGAL	315	1.279	0	0	1.594	0,02
50 ROMENIA	0	1.440	0	0	1.440	0,02
51 PARAGUAI	446	892	0	0	1.338	0,02
52 KUWEIT	960	0	0	0	960	0,01
53 BAREIN	940	0	0	0	940	0,01
54 CABO VERDE	640	0	0	0	640	0,01
55 KOSOVO	0	640	0	0	640	0,01
56 OMAN	0	640	0	0	640	0,01
57 FINLANDIA	0	360	0	0	360	0,00
58 COREIA DO SUL	0	286	0	0	286	0,00
59 DINAMARCA	199	0	0	0	199	0,00
60 SUICA	0	34	0	0	34	0,00
Total	978.449	4.117.012	0	317.188	5.412.649	100,00



Exportação de Café a partir do Espírito Santo por Navio x Tipo de Café

Exportação entre 01/10/2020 e 31/10/2020

Valores Quantitativos em Sacas de 60 kg

Navio	Arábica	Conillon	Torrado	Soluvel	Total	%
1 LOG-IN RESILIENTE	92.594	233.331	0	4.854	330.779	52,23
2 LOG-IN PANTANAL	45.908	174.903	0	27.827	248.638	39,26
3 TRANSP.RODOVIARIO	9.894	4.492	0	0	14.386	2,27
4 LOGIN PANTANAL	2.640	8.520	0	0	11.160	1,76
5 NIKOLAS	0	10.791	0	0	10.791	1,70
6 LETAVIA	0	9.596	0	0	9.596	1,51
7 EXPRESS FRANCE	0	4.990	0	0	4.990	0,78
8 LOG-IN-PANTANAL.	0	1.800	0	0	1.800	0,28
9 HANSA GRANITE	0	1.160	0	0	1.160	0,18
Total	151.036	449.583	0	32.681	633.300	100,00



Exportação de Café a partir do Espírito Santo por Navio x Tipo de Café

Exportação entre 01/01/2020 e 31/10/2020

Valores Quantitativos em Sacas de 60 kg

Navio	Arábica	Conillon	Torrado	Solúvel	Total	%
1 LOG-IN RESILIENTE	541.727	2.322.290	0	72.669	2.936.686	54,25
2 LOG-IN PANTANAL	228.130	1.233.495	0	218.101	1.679.726	31,03
3 TRANSP.RODOVIARIO	147.681	134.644	0	0	282.325	5,21
4 LOGIN PANTANAL	14.297	86.694	0	0	100.991	1,86
5 LOG-IN-PANTANAL.	23.186	58.545	0	0	81.731	1,51
6 NIKOLAS	2.680	50.101	0	0	52.781	0,97
7 BOMAR PRAIA	0	36.422	0	7.564	43.986	0,81
8 LETAVIA	0	37.645	0	3.782	41.427	0,76
9 LUTETIA	2.508	31.618	0	0	34.126	0,63
10 BOMAR RESOLUTE	2.876	25.348	0	3.782	32.006	0,59
11 HANSA GRANITE	0	23.230	0	3.782	27.012	0,49
12 EXPRESS BRAZIL	480	19.091	0	0	19.571	0,36
13 GSL VALERIE	6.960	11.508	0	0	18.468	0,34
14 EXPRESS FRANCE	539	12.183	0	0	12.722	0,23
15 GERHARD SCHULTE	0	8.800	0	3.782	12.582	0,23
16 COLOMBO	320	8.333	0	0	8.653	0,15
17 NORTHERN	875	7.518	0	0	8.393	0,15
18 MSC ARICA	3.400	0	0	0	3.400	0,06
19 GRANDE SAN PAOLO	0	1.800	0	1.573	3.373	0,06
20 GRANDE ARGENTINA	315	1.800	0	624	2.739	0,05
21 GLS VALERIE	0	2.560	0	0	2.560	0,04
22 GRANDE AMBURGO	0	2.333	0	0	2.333	0,04
23 GSL VALERIE	1.760	0	0	0	1.760	0,03
24 GRANDE FRANCIA	0	0	0	1.248	1.248	0,02
25 GRANDE HAMBURGO	0	1.000	0	0	1.000	0,01
26 GSL VALERIE	440	0	0	0	440	0,00
27 TRANSP.AEREO	1	34	0	281	316	0,00
28 CAP SAN MARCO	199	0	0	0	199	0,00
29 MSC DESIREE	75	20	0	0	95	0,00
Total	978.449	4.117.012	0	317.188	5.412.649	100,00