



EXPORTAÇÃO DE CAFÉ A PARTIR DO ESPÍRITO SANTO

**RELATÓRIO MENSAL
OUTUBRO – 2021**



Vitória, 17 de novembro de 2021.

Prezado Associado,

Exportações de café arábica pelo Espírito Santo registram maior volume exportado em 2021, contudo, as exportações totais caíram em outubro.

As exportações de café pelo Espírito Santo no mês de outubro de 2021 sofreram queda de 14% em relação a setembro, totalizando 336 mil sacas exportadas. Foram exportadas 111 mil sacas de café arábica, 16% a mais que o mês de setembro, melhor volume mensal dessa espécie para o ano de 2021. A receita obtida com a exportação da espécie, em outubro, foi de mais de 22,6 milhões de dólares, 46% a mais que o mesmo mês de 2020.

O conilon, por sua vez, registrou mais de 200 mil sacas exportadas, volume 26% inferior ao mês de setembro. A receita obtida com a exportação da espécie, em outubro, acumulou mais de 22 milhões de dólares (mais de 38% inferior ao mesmo mês de 2020).

O solúvel, por sua vez, registrou uma queda de 3% em relação a setembro, registrando uma exportação de 25 mil sacas. A receita obtida com a exportação de solúvel em outubro, foi de mais de 2,6 milhões de dólares, o que representa uma queda de 5% em relação a setembro.

Em relação a outubro do ano passado, as quedas foram de mais de 26% para o arábica, mais de 55% para o conilon e de 24% para o solúvel. No acumulado de 2021, foram exportadas, pelo porto de Vitória, mais de 4 milhões de sacas, o que representa 26% a menos que o mesmo período de 2020. Na decomposição por espécie, foram exportadas mais de 800 mil sacas de arábica (18% a menos do que o mesmo período de 2020), quase 2,9 milhões de sacas de conilon (30% a menos que o acumulado do ano passado) e mais de 310 mil sacas de solúvel. A receita obtida com as exportações de café pelo porto de Vitória em 2021 já soma mais de 415 milhões de dólares (o que representa uma queda de mais 10% em relação ao



mesmo período do ano passado), sendo mais de 264 milhões de dólares referente ao conilon, mais de 115 milhões de dólares referente ao arábica e o restante proveniente da exportação de solúvel.

A queda nas exportações tem se dado em virtude de problemas logísticos, com os exportadores enfrentando falta de espaço nos navios porta-contêineres, em virtude de cancelamentos sucessivos.

Os países para os quais o Espírito Santo mais exportou café em 2021 pelo porto de Vitória foram: México, com mais de 647 mil sacas exportadas, praticamente todas de café conilon; Estados Unidos, com mais de 623 mil sacas, sendo quase 481 mil sacas de conilon, mais de 98 mil sacas de solúvel e o restante de arábica; Alemanha, com mais de 259 mil sacas, sendo quase 189 mil sacas de café conilon e o restante de arábica; Indonésia, com mais de 237,5 mil sacas, sendo mais de 190 mil delas de café solúvel e o restante de arábica; Turquia, com mais de 222 mil sacas exportadas, sendo mais de 214 mil delas de arábica; Colômbia, com mais de 217 mil sacas, sendo mais de 180 mil delas de café conilon, o que é um fator de destaque, uma vez que a Colômbia é um tradicional produtor de arábica; Argentina, com mais de 204 mil sacas; Espanha, com quase 200 mil sacas, praticamente todas de café conilon; Rússia, com mais de 177 mil sacas, sendo a maioria proveniente de café conilon e Argélia, com mais de 167 mil sacas, sendo quase 149 mil delas de café conilon.

Atenciosamente,


MARCIO CANDIDO FERREIRA
Presidente



RELATÓRIO MENSAL

EXPORTAÇÃO DE CAFÉ A PARTIR DO ESPÍRITO SANTO

Outubro – 2021

1. VOLUME EXPORTADO, RECEITA CAMBIAL, PREÇO MÉDIO E QTD. DE CONTAINER NO PERÍODO DE 2018 A 2021 Mensal, por espécie e industrializado	Pág. 04
2. GRÁFICOS DAS EXPORTAÇÕES POR TIPO DE CAFÉ NO ANO	Pág. 09
3. EXPORTAÇÃO POR PAÍS DE DESTINO NO MÊS Por espécie e industrializado	Pág. 10
4. EXPORTAÇÃO POR PAÍS DE DESTINO ACUMULADO NO ANO Por espécie e industrializado	Pág. 11
5. EMBARQUES POR NAVIO NO MÊS Por espécie e industrializado	Pág. 13
6. EMBARQUES POR NAVIO ACUMULADO NO ANO Por espécie e industrializado	Pág. 14

OBS.:

- **VOLUMES** – em sacas de 60 kg
- **RECEITA CAMBIAL** – em US\$
- **PREÇO MÉDIO** – em US\$/Saca 60kg
- **ESPÉCIE** = Arábica e Conilon
- **INDUSTRIALIZADO** = Solúvel e Torrado

Volumes apurados com base na data da liberação do embarque pela Autoridade Aduaneira.



Exportação de Café a partir do Espírito Santo

Mensal x Tipo de Café

Exportação entre 01/01/2018 e 31/10/2021

Valores Quantitativos em Sacas de 60 kg
Valores Monetários em US\$

Exportação		Arábica	Conillon	Torrado	Solúvel	Total
01/2018	Sacas	104.701	6.901	0	1.123	112.725
	Receita	16.102.770,15	826.547,96	0,00	186.624,00	17.115.942,11
	Preço Médio	153,79	119,77	0,00	166,18	151,83
	Qtde Container	327	22	0	4	352
02/2018	Sacas	101.681	26.362	0	25.291	153.334
	Receita	15.980.348,23	3.349.397,35	0,00	4.288.176,27	23.617.921,85
	Preço Médio	157,16	127,05	0,00	169,55	154,02
	Qtde Container	318	82	0	79	479
03/2018	Sacas	126.937	70.974	0	30.215	228.126
	Receita	19.048.411,10	7.584.755,13	0,00	4.960.723,16	31.593.889,39
	Preço Médio	150,06	106,86	0,00	164,18	138,49
	Qtde Container	397	222	0	94	713
04/2018	Sacas	87.897	55.655	0	24.385	167.937
	Receita	12.812.727,58	6.352.133,42	0,00	3.894.461,98	23.059.322,98
	Preço Médio	145,76	114,13	0,00	159,70	137,30
	Qtde Container	275	174	0	76	525
05/2018	Sacas	78.320	45.856	0	15.531	139.707
	Receita	11.271.657,63	4.772.821,28	0,00	2.427.591,07	18.472.069,98
	Preço Médio	143,91	104,08	0,00	156,30	132,22
	Qtde Container	245	143	0	49	437
06/2018	Sacas	129.750	283.380	0	38.983	452.113
	Receita	18.401.212,02	28.102.156,11	0,00	5.822.932,01	52.326.300,14
	Preço Médio	141,82	99,16	0,00	149,37	115,73
	Qtde Container	405	886	0	122	1.413
07/2018	Sacas	83.702	369.516	0	25.312	478.530
	Receita	11.468.018,69	37.470.191,53	0,00	3.726.313,85	52.664.524,07
	Preço Médio	137,01	101,40	0,00	147,21	110,05
	Qtde Container	262	1.155	0	79	1.495
08/2018	Sacas	95.960	538.977	0	40.270	675.207
	Receita	12.661.881,27	53.668.993,31	0,00	5.645.847,95	71.976.722,53
	Preço Médio	131,94	99,57	0,00	140,19	106,59
	Qtde Container	300	1.684	0	126	2.110
09/2018	Sacas	131.699	290.341	0	17.086	439.126
	Receita	16.748.574,84	26.730.819,03	0,00	2.408.140,99	45.887.534,86
	Preço Médio	127,17	92,06	0,00	140,94	104,49
	Qtde Container	412	907	0	53	1.372
10/2018	Sacas	140.274	363.946	0	25.970	530.190
	Receita	16.661.866,27	33.336.957,21	0,00	3.585.762,97	53.584.586,45
	Preço Médio	118,78	91,59	0,00	138,07	101,06
	Qtde Container	438	1.137	0	81	1.657



Exportação de Café a partir do Espírito Santo

Mensal x Tipo de Café

Exportação entre 01/01/2018 e 31/10/2021

Valores Quantitativos em Sacas de 60 kg
Valores Monetários em US\$

11/2018	Sacas	152.866	235.423	0	33.887	422.176
	Receita	18.223.024,76	22.756.868,14	0,00	4.675.639,98	45.655.532,88
	Preço Médio	119,20	96,66	0,00	137,97	108,14
	Qtde Container	478	736	0	106	1.319
12/2018	Sacas	185.770	167.611	0	34.988	388.369
	Receita	23.068.184,57	16.038.406,01	0,00	4.765.213,97	43.871.804,55
	Preço Médio	124,17	95,68	0,00	136,19	112,96
	Qtde Container	581	524	0	109	1.214
Total em 2018	Sacas	1.419.557	2.454.942	0	313.041	4.187.540
	Receita	192.448.677,11	240.990.046,48	0,00	46.387.428,20	479.826.151,79
	Preço Médio	135,56	98,16	0,00	148,18	114,58
	Qtde Container	4.438	7.672	0	978	13.086
01/2019	Sacas	150.236	149.854	0	13.508	313.598
	Receita	18.378.311,61	13.672.175,75	0,00	1.760.022,00	33.810.509,36
	Preço Médio	122,32	91,23	0,00	130,29	107,81
	Qtde Container	469	468	0	42	980
02/2019	Sacas	166.119	205.018	0	24.170	395.307
	Receita	19.744.995,70	18.430.726,96	0,00	3.200.783,99	41.376.506,65
	Preço Médio	118,86	89,89	0,00	132,42	104,66
	Qtde Container	519	641	0	76	1.235
03/2019	Sacas	117.621	190.295	0	24.350	332.266
	Receita	13.874.031,22	17.124.561,67	0,00	3.152.483,98	34.151.076,87
	Preço Médio	117,95	89,98	0,00	129,46	102,78
	Qtde Container	368	595	0	76	1.038
04/2019	Sacas	168.046	235.822	4	25.409	429.281
	Receita	18.881.756,89	21.255.415,37	880,56	3.218.480,78	43.356.533,60
	Preço Médio	112,36	90,13	220,14	126,66	100,99
	Qtde Container	525	737	1	79	1.342
05/2019	Sacas	151.041	461.827	0	43.885	656.753
	Receita	16.560.083,58	37.838.034,42	0,00	5.515.304,96	59.913.422,96
	Preço Médio	109,63	81,93	0,00	125,67	91,22
	Qtde Container	472	1.443	0	137	2.052
06/2019	Sacas	120.219	383.090	0	28.544	531.853
	Receita	12.889.280,65	31.167.577,93	0,00	3.597.948,37	47.654.806,95
	Preço Médio	107,21	81,35	0,00	126,04	89,60
	Qtde Container	376	1.197	0	89	1.662
07/2019	Sacas	99.465	600.669	0	30.323	730.457
	Receita	11.276.879,75	49.382.227,91	0,00	3.856.520,99	64.515.628,65
	Preço Médio	113,37	82,21	0,00	127,18	88,32
	Qtde Container	311	1.877	0	95	2.283



Exportação de Café a partir do Espírito Santo

Mensal x Tipo de Café

Exportação entre 01/01/2018 e 31/10/2021

Valores Quantitativos em Sacas de 60 kg
Valores Monetários em US\$

08/2019	Sacas	105.742	458.435	0	30.648	594.825																												
	Receita	11.849.481,98	37.508.027,77	0,00	3.877.358,40	53.234.868,15																												
	Preço Médio	112,06	81,81	0,00	126,51	89,49																												
	Qtde Container	330	1.433	0	96	1.859																												
09/2019	Sacas	85.231	345.640	0	34.874	465.745																												
	Receita	8.939.085,95	27.719.175,35	0,00	4.368.813,40	41.027.074,70																												
	Preço Médio	104,88	80,19	0,00	125,27	88,08																												
	Qtde Container	266	1.080	0	109	1.455																												
10/2019	Sacas	111.980	350.781	0	36.664	499.425																												
	Receita	11.504.371,66	28.055.970,69	0,00	4.467.655,10	44.027.997,45																												
	Preço Médio	102,73	79,98	0,00	121,85	88,15																												
	Qtde Container	350	1.096	0	115	1.561																												
11/2019	Sacas	111.032	202.135	0	31.812	344.979																												
	Receita	11.270.343,84	16.498.001,05	0,00	3.965.870,15	31.734.215,04																												
	Preço Médio	101,50	81,61	0,00	124,66	91,98																												
	Qtde Container	347	632	0	99	1.078																												
12/2019	Sacas	84.062	342.433	0	17.204	443.699																												
	Receita	9.616.866,64	28.645.760,61	0,00	2.112.902,51	40.375.529,76																												
	Preço Médio	114,40	83,65	0,00	122,81	90,99																												
	Qtde Container	263	1.070	0	54	1.387																												
<table border="0"> <tr> <td>Total em 2019</td> <td>Sacas</td> <td>1.470.794</td> <td>3.925.999</td> <td>4</td> <td>341.391</td> <td>5.738.188</td> </tr> <tr> <td></td> <td>Receita</td> <td>164.785.489,47</td> <td>327.297.655,48</td> <td>880,56</td> <td>43.094.144,63</td> <td>535.178.170,14</td> </tr> <tr> <td></td> <td>Preço Médio</td> <td>112,03</td> <td>83,36</td> <td>220,14</td> <td>126,23</td> <td>93,26</td> </tr> <tr> <td></td> <td>Qtde Container</td> <td>4.596</td> <td>12.269</td> <td>1</td> <td>1.067</td> <td>17.932</td> </tr> </table>							Total em 2019	Sacas	1.470.794	3.925.999	4	341.391	5.738.188		Receita	164.785.489,47	327.297.655,48	880,56	43.094.144,63	535.178.170,14		Preço Médio	112,03	83,36	220,14	126,23	93,26		Qtde Container	4.596	12.269	1	1.067	17.932
Total em 2019	Sacas	1.470.794	3.925.999	4	341.391	5.738.188																												
	Receita	164.785.489,47	327.297.655,48	880,56	43.094.144,63	535.178.170,14																												
	Preço Médio	112,03	83,36	220,14	126,23	93,26																												
	Qtde Container	4.596	12.269	1	1.067	17.932																												
01/2020	Sacas	79.928	222.222	0	16.771	318.921																												
	Receita	9.931.538,81	18.475.096,94	0,00	2.022.143,51	30.428.779,26																												
	Preço Médio	124,25	83,13	0,00	120,57	95,41																												
	Qtde Container	250	694	0	52	997																												
02/2020	Sacas	82.115	214.530	0	33.009	329.654																												
	Receita	9.910.697,65	17.710.324,32	0,00	3.921.778,10	31.542.800,07																												
	Preço Médio	120,69	82,55	0,00	118,80	95,68																												
	Qtde Container	257	670	0	103	1.030																												
03/2020	Sacas	82.457	250.924	0	31.803	365.184																												
	Receita	9.502.324,77	20.449.992,08	0,00	3.799.410,93	33.751.727,78																												
	Preço Médio	115,23	81,49	0,00	119,46	92,42																												
	Qtde Container	258	784	0	99	1.141																												
04/2020	Sacas	105.006	311.025	0	34.960	450.991																												
	Receita	12.444.546,50	24.041.064,63	0,00	4.277.841,46	40.763.452,59																												
	Preço Médio	118,51	77,29	0,00	122,36	90,38																												
	Qtde Container	328	972	0	109	1.409																												



Exportação de Café a partir do Espírito Santo

Mensal x Tipo de Café

Exportação entre 01/01/2018 e 31/10/2021

Valores Quantitativos em Sacas de 60 kg
Valores Monetários em US\$

05/2020	Sacas	99.867	482.328	0	34.960	617.155
	Receita	11.301.025,55	35.862.003,05	0,00	4.210.551,99	51.373.580,59
	Preço Médio	113,16	74,35	0,00	120,43	83,24
	Qtde Container	312	1.507	0	109	1.929
06/2020	Sacas	79.683	631.150	0	32.269	743.102
	Receita	8.204.849,24	46.776.881,25	0,00	3.946.254,40	58.927.984,89
	Preço Médio	102,96	74,11	0,00	122,29	79,30
	Qtde Container	249	1.972	0	101	2.322
07/2020	Sacas	122.703	442.071	0	34.625	599.399
	Receita	12.320.067,56	32.895.883,22	0,00	4.227.962,38	49.443.913,16
	Preço Médio	100,40	74,41	0,00	122,10	82,48
	Qtde Container	383	1.381	0	108	1.873
08/2020	Sacas	86.270	443.124	0	36.167	565.561
	Receita	8.535.039,11	33.466.137,15	0,00	4.327.448,00	46.328.624,26
	Preço Médio	98,93	75,52	0,00	119,65	81,91
	Qtde Container	270	1.385	0	113	1.767
09/2020	Sacas	91.184	671.855	0	29.943	792.982
	Receita	9.579.671,00	51.825.940,00	0,00	3.639.744,00	65.045.355,00
	Preço Médio	105,05	77,13	0,00	121,55	82,02
	Qtde Container	285	2.100	0	94	2.478
10/2020	Sacas	150.496	447.983	0	32.681	631.160
	Receita	15.480.414,01	35.427.682,38	0,00	3.833.290,39	54.741.386,78
	Preço Médio	102,86	79,08	0,00	117,29	86,73
	Qtde Container	470	1.400	0	102	1.972
11/2020	Sacas	122.098	318.856	0	29.538	470.492
	Receita	12.171.466,82	25.568.185,72	0,00	3.471.484,51	41.211.137,05
	Preço Médio	99,68	80,18	0,00	117,52	87,59
	Qtde Container	382	996	0	92	1.470
12/2020	Sacas	95.541	372.111	0	35.563	503.215
	Receita	10.703.813,02	30.107.502,06	0,00	4.258.578,52	45.069.893,60
	Preço Médio	112,03	80,91	0,00	119,74	89,56
	Qtde Container	299	1.163	0	111	1.573
Total em 2020 Sacas		1.197.348	4.808.179	0	382.289	6.387.816
Receita		130.085.454,04	372.606.692,80	0,00	45.936.488,19	548.628.635,03
Preço Médio		108,64	77,49	0,00	120,16	85,88
Qtde Container		3.743	15.024	0	1.193	19.961
01/2021	Sacas	84.666	240.464	0	24.095	349.225
	Receita	8.989.449,76	20.241.462,88	0,00	2.845.535,20	32.076.447,84
	Preço Médio	106,17	84,17	0,00	118,09	91,85
	Qtde Container	265	751	0	75	1.091



Exportação de Café a partir do Espírito Santo

Mensal x Tipo de Café

Exportação entre 01/01/2018 e 31/10/2021

Valores Quantitativos em Sacas de 60 kg
Valores Monetários em US\$

02/2021	Sacas	69.625	301.404	0	25.069	396.098
	Receita	8.752.793,61	25.744.250,82	0,00	2.944.735,06	37.441.779,49
	Preço Médio	125,71	85,41	0,00	117,46	94,52
	Qtde Container	218	942	0	78	1.238
03/2021	Sacas	78.173	328.174	0	42.686	449.033
	Receita	9.258.733,86	28.015.202,53	0,00	4.933.108,53	42.207.044,92
	Preço Médio	118,43	85,36	0,00	115,56	93,99
	Qtde Container	244	1.026	0	133	1.403
04/2021	Sacas	84.598	304.651	0	38.249	427.498
	Receita	10.367.480,20	27.406.199,66	0,00	4.415.827,73	42.189.507,59
	Preço Médio	122,54	89,95	0,00	115,44	98,68
	Qtde Container	264	952	0	120	1.336
05/2021	Sacas	66.032	278.750	0	14.174	358.956
	Receita	8.280.757,05	24.307.026,11	0,00	1.602.739,33	34.190.522,49
	Preço Médio	125,40	87,20	0,00	113,07	95,24
	Qtde Container	206	871	0	44	1.122
06/2021	Sacas	95.847	353.180	0	45.225	494.252
	Receita	13.078.706,77	30.543.822,24	0,00	5.157.076,79	48.779.605,80
	Preço Médio	136,45	86,48	0,00	114,03	98,69
	Qtde Container	300	1.104	0	141	1.545
07/2021	Sacas	55.795	350.971	0	37.614	444.380
	Receita	7.764.759,15	31.626.522,99	0,00	3.971.569,40	43.362.851,54
	Preço Médio	139,16	90,11	0,00	105,58	97,58
	Qtde Container	174	1.097	0	118	1.389
08/2021	Sacas	59.711	265.818	0	32.893	358.422
	Receita	9.731.094,20	26.391.632,11	0,00	3.376.158,20	39.498.884,51
	Preço Médio	162,96	99,28	0,00	102,64	110,20
	Qtde Container	187	831	0	103	1.120
09/2021	Sacas	95.183	268.520	0	25.701	389.404
	Receita	16.444.278,55	28.521.059,52	0,00	2.813.050,40	47.778.388,47
	Preço Médio	172,76	106,21	0,00	109,45	122,69
	Qtde Container	297	839	0	80	1.217
10/2021	Sacas	110.784	200.055	0	24.939	335.778
	Receita	22.642.457,96	22.151.700,15	0,00	2.681.357,59	47.475.515,70
	Preço Médio	204,38	110,72	0,00	107,51	141,38
	Qtde Container	346	625	0	78	1.049
Total em 2021 Sacas		800.414	2.891.987	0	310.645	4.003.046
Receita		115.310.511,11	264.948.879,01	0,00	34.741.158,23	415.000.548,35
Preço Médio		144,06	91,61	0,00	111,83	103,67
Qtde Container		2.501	9.038	0	970	12.510

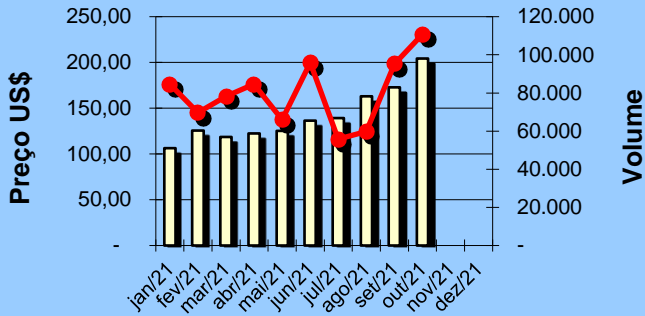


Exportação de Café a partir do Espírito Santo Gráficos Estatísticos - Preço Médio x Volume

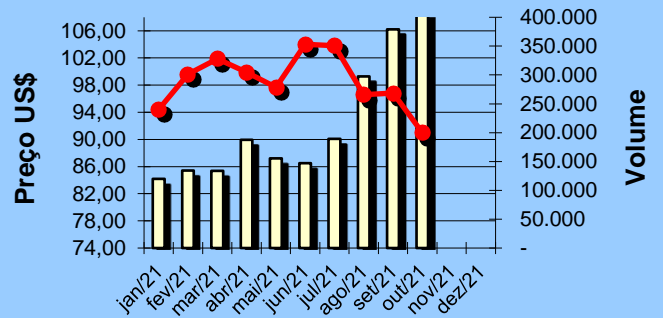
Período entre 01/01/2021 e 31/10/2021

Valores Quantitativos em Sacas de 60kg

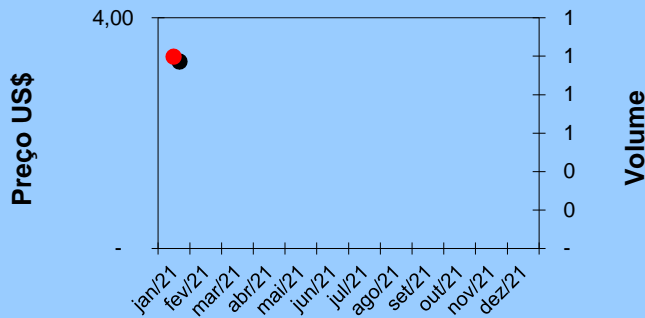
ARÁBICA - Preço médio x Volume



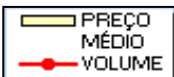
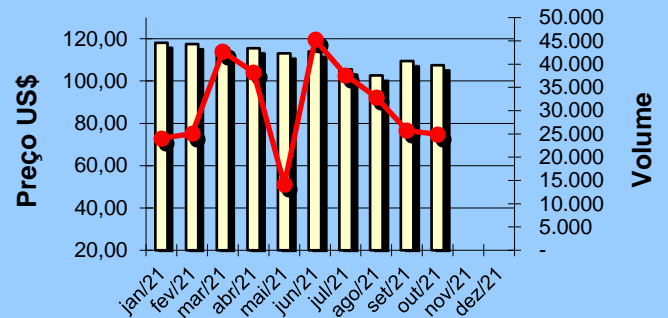
CONILON - Preço médio x Volume



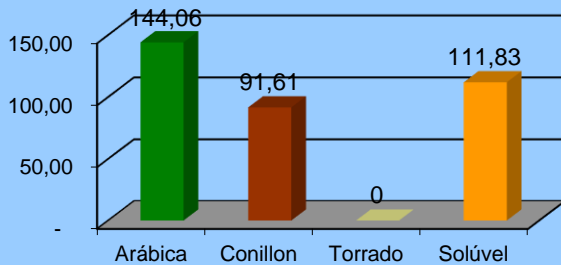
TORRADO - Preço médio x Volume



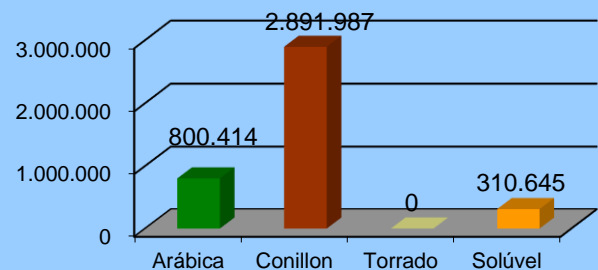
SOLÚVEL - Preço médio x Volume



Preço Médio anual por tipo de café



Volume anual por tipo de café





Exportação de Café a partir do Espírito Santo por País Destino x Tipo de Café

Exportação entre 01/10/2021 e 31/10/2021

	País Destino	Valores Quantitativos em Sacas de 60 kg				%	
		Arábica	Conillon	Torrado	Solúvel Total		
1	MEXICO	320	87.484	0	0	87.804	26,14
2	E.U.A.	7.782	19.720	0	11.346	38.848	11,56
3	TURQUIA	30.320	0	0	660	30.980	9,22
4	ESPANHA	0	26.478	0	0	26.478	7,88
5	ALEMANHA	16.160	8.666	0	0	24.826	7,39
6	ARGENTINA	16.134	7.560	0	0	23.694	7,05
7	COLOMBIA	13.332	5.590	0	0	18.922	5,63
8	INDONESIA	7.671	0	0	9.017	16.688	4,96
9	CHILE	1.333	9.695	0	0	11.028	3,28
10	RUSSIAN	0	10.000	0	0	10.000	2,97
11	AFRICA DO SUL	0	7.668	0	0	7.668	2,28
12	FRANCA	0	5.040	0	824	5.864	1,74
13	REINO UNIDO	320	5.400	0	0	5.720	1,70
14	ITALIA	3.307	1.667	0	0	4.974	1,48
15	HOLANDA (PAISES	2.800	0	0	624	3.424	1,01
16	LIBANO	3.200	0	0	0	3.200	0,95
17	BELGICA	704	2.080	0	0	2.784	0,82
18	CINGAPURA	0	0	0	2.468	2.468	0,73
19	URUGUAI	1.751	35	0	0	1.786	0,53
20	SIRIA	1.760	0	0	0	1.760	0,52
21	CHIPRE	1.280	0	0	0	1.280	0,38
22	MARROCOS	0	1.000	0	0	1.000	0,29
23	JAPAO	0	999	0	0	999	0,29
24	ALBANIA	960	0	0	0	960	0,28
25	LIBIA	880	0	0	0	880	0,26
26	EMIR.ARABES	440	0	0	0	440	0,13
27	CANADA	0	333	0	0	333	0,09
28	UCRANIA	330	0	0	0	330	0,09
29	JORDANIA	0	320	0	0	320	0,09
30	REP. DOMINICANA	0	320	0	0	320	0,09
Total		110.784	200.055	0	24.939	335.778	100,00



Exportação de Café a partir do Espírito Santo por País Destino x Tipo de Café

Exportação entre 01/01/2021 e 31/10/2021

	País Destino	Valores Quantitativos em Sacas de 60 kg				%	
		Arábica	Conillon	Torrado	Solúvel Total		
1	MEXICO	337	646.965	0	0	647.302	16,17
2	E.U.A.	44.112	480.924	0	98.332	623.368	15,57
3	ALEMANHA	70.742	188.897	0	0	259.639	6,48
4	INDONESIA	46.665	0	0	190.855	237.520	5,93
5	TURQUIA	214.548	880	0	7.260	222.688	5,56
6	COLOMBIA	37.424	180.025	0	0	217.449	5,43
7	ARGENTINA	102.365	101.956	0	455	204.776	5,11
8	ESPANHA	25	199.694	0	0	199.719	4,98
9	RUSSIAN	959	176.434	0	0	177.393	4,43
10	ARGELIA	18.560	148.913	0	0	167.473	4,18
11	EQUADOR	0	135.661	0	0	135.661	3,38
12	CHILE	7.523	112.280	0	0	119.803	2,99
13	LIBANO	85.106	15.040	0	0	100.146	2,50
14	AFRICA DO SUL	639	92.933	0	0	93.572	2,33
15	REINO UNIDO	590	61.547	0	325	62.462	1,56
16	FRANCA	1.610	57.360	0	2.626	61.596	1,53
17	BELGICA	31.940	26.706	0	0	58.646	1,46
18	ITALIA	4.934	44.603	0	0	49.537	1,23
19	JAPAO	1.518	43.103	0	0	44.621	1,11
20	POLONIA	0	44.280	0	0	44.280	1,10
21	CUBA	0	36.725	0	0	36.725	0,91
22	TUNISIA	28.800	0	0	0	28.800	0,71
23	INDIA	0	22.400	0	0	22.400	0,55
24	MARROCOS	0	21.853	0	0	21.853	0,54
25	HOLANDA (PAISES	13.087	0	0	7.488	20.575	0,51
26	EMIR.ARABES	17.480	960	0	0	18.440	0,46
27	MALASIA	16.300	0	0	0	16.300	0,40
28	ISRAEL	0	15.413	0	0	15.413	0,38
29	URUGUAI	7.842	2.181	0	0	10.023	0,25
30	VIETNAM	0	8.333	0	0	8.333	0,20
31	GRECIA	3.653	4.160	0	0	7.813	0,19
32	LIBIA	7.120	320	0	0	7.440	0,18
33	CROACIA	2.878	3.960	0	0	6.838	0,17
34	AUSTRALIA	4.670	680	0	836	6.186	0,15
35	SIRIA	4.400	1.760	0	0	6.160	0,15
36	ALBANIA	2.800	3.260	0	0	6.060	0,15
37	JORDANIA	3.839	320	0	0	4.159	0,10
38	COSTA RICA	4.000	0	0	0	4.000	0,09
39	CANADA	0	3.958	0	0	3.958	0,09
40	TAIWAN	3.000	0	0	0	3.000	0,07
41	UCRANIA	2.970	0	0	0	2.970	0,07
42	ROMENIA	0	2.880	0	0	2.880	0,07
43	CHIPRE	2.560	0	0	0	2.560	0,06
44	CINGAPURA	0	0	0	2.468	2.468	0,06
45	REP. DOMINICANA	0	2.240	0	0	2.240	0,05
46	QATAR	1.600	0	0	0	1.600	0,03
47	EGITO	1.278	320	0	0	1.598	0,03
48	KOSOVO	0	1.280	0	0	1.280	0,03



Exportação de Café a partir do Espírito Santo por País Destino x Tipo de Café

Exportação entre 01/01/2021 e 31/10/2021

País Destino	Valores Quantitativos em Sacas de 60 kg				%	
	Arábica	Conillon	Torrado	Solúvel Total		
49 ESLOVENIA	640	0	0	640	0,01	
50 PARAGUAI	0	446	0	446	0,01	
51 BULGARIA	0	320	0	320	0,00	
52 CABO VERDE	320	0	0	320	0,00	
53 CHINA	320	0	0	320	0,00	
54 COREIA DO SUL	320	0	0	320	0,00	
55 NOVA ZELANDIA	320	0	0	320	0,00	
56 OMAN	320	0	0	320	0,00	
57 BAREIN	300	0	0	300	0,00	
58 SUICA	0	17	0	17	0,00	
Total	800.414	2.891.987	0	310.645	4.003.046	100,00



Exportação de Café a partir do Espírito Santo por Navio x Tipo de Café

Exportação entre 01/10/2021 e 31/10/2021

Valores Quantitativos em Sacas de 60 kg

Navio	Arábica	Conillon	Torrado	Soluvel	Total	%
1 LOG-IN RESILIENTE	56.627	104.161	0	12.830	173.618	51,70
2 LOG-IN PANTANAL	32.659	53.319	0	12.109	98.087	29,21
3 TRANSP.RODOVIARIO	17.885	7.807	0	0	25.692	7,65
4 EXPRESS FRANCE	0	13.630	0	0	13.630	4,05
5 EXPRESS BRAZIL	320	13.307	0	0	13.627	4,05
6 LOGIN PANTANAL	2.973	7.831	0	0	10.804	3,21
7 LOG-IN-PANTANAL.	320	0	0	0	320	0,09
Total	110.784	200.055	0	24.939	335.778	100,00



Exportação de Café a partir do Espírito Santo por Navio x Tipo de Café

Exportação entre 01/01/2021 e 31/10/2021

Valores Quantitativos em Sacas de 60 kg

Navio	Arábica	Conillon	Torrado	Soluvel	Total	%
1 LOG-IN RESILIENTE	403.754	1.062.556	0	81.839	1.548.149	38,67
2 LOG-IN PANTANAL	156.773	1.028.597	0	201.726	1.387.096	34,65
3 LOGIN DISCOVERY	55.219	178.215	0	0	233.434	5,83
4 TRANSP.RODOVIARIO	108.989	118.191	0	0	227.180	5,67
5 LOGIN PANTANAL	21.494	85.743	0	0	107.237	2,67
6 NORTHERN	7.998	54.989	0	3.782	66.769	1,66
7 EXPRESS FRANCE	3.180	57.508	0	0	60.688	1,51
8 LUTETIA	4.520	45.741	0	3.782	54.043	1,35
9 BOMAR PRAIA	8.470	38.825	0	3.782	51.077	1,27
10 EXPRESS BRAZIL	2.893	39.895	0	0	42.788	1,06
11 LETAVIA	0	34.469	0	0	34.469	0,86
12 LOGIN AMAZONIA	6.880	24.973	0	0	31.853	0,79
13 LOG-IN DISCOVERY	11.440	7.200	0	5.762	24.402	0,60
14 BOMAR RESOLUTE	3.520	19.537	0	0	23.057	0,57
15 DISCOVERY	0	20.226	0	0	20.226	0,50
16 GH LESTE	0	11.209	0	7.564	18.773	0,46
17 LOGIN DISCOVERY	0	18.274	0	0	18.274	0,45
18 LOG-IN-PANTANAL.	320	17.606	0	0	17.926	0,44
19 LOG IN JATOBA	1.330	7.360	0	0	8.690	0,21
20 NORTHERN DEBONAIR	2.240	3.628	0	0	5.868	0,14
21 LOGIN JATOBA	0	5.000	0	0	5.000	0,12
22 NORDAMELIA	0	4.335	0	0	4.335	0,10
23 DIMITRIS C	0	4.320	0	0	4.320	0,10
24 LOGIN JATOBA,	0	0	0	2.254	2.254	0,05
25 MARFRET MARAJO	0	1.280	0	0	1.280	0,03
26 LOG-IN DISCOVERY	880	0	0	0	880	0,02
27 GHIKAS	0	720	0	0	720	0,01
28 HARIS	0	640	0	0	640	0,01
29 SAN CLEMENTE	440	0	0	0	440	0,01
30 MATHILDE SCHULTE	0	333	0	0	333	0,00
31 NORMANDIA	0	300	0	0	300	0,00
32 NORMADELIA	0	300	0	0	300	0,00
33 TRANSP.AEREO	0	17	0	154	171	0,00
34 CAP SAN ANTONIO	74	0	0	0	74	0,00
Total	800.414	2.891.987	0	310.645	4.003.046	100,00