



# **EXPORTAÇÃO DE CAFÉ A PARTIR DO ESPÍRITO SANTO**

**RELATÓRIO MENSAL  
OUTUBRO – 2023**



Vitória, 13 de outubro de 2023.

Prezado Associado,

Temos a satisfação de encaminhar o **RELATÓRIO MENSAL** contendo resumos e demonstrativos das exportações de café a partir do Espírito Santo, no mês de **OUTUBRO** de 2023, o acumulado do ano e outras informações, conforme índice que consta na página 03.

O Espírito Santo exportou em outubro 629.621 sacas negociadas a um preço médio de US\$ 154,32 que movimentaram uma receita de US\$ 97.167.025,46. Os 1.968 contêineres que saíram do Estado transportaram 55.950 sacas de café arábica; 538.544 de conilon; e 35.127 de café solúvel.

A receita cambial acumulada em 2023 é de US\$ 604.124.279,33, equivalente a 3.716.609 sacas de 60kg, a um preço médio de US\$ 162,54 por saca.

Atenciosamente,

**FABRICIO TRSTÃO**  
**Presidente**



## RELATÓRIO MENSAL

### EXPORTAÇÃO DE CAFÉ A PARTIR DO ESPÍRITO SANTO

OUTUBRO – 2023

<b>1. VOLUME EXPORTADO, RECEITA CAMBIAL, PREÇO MÉDIO E QTD. DE CONTAINER NO PERÍODO DE 2020 A 2023</b> Mensal, por espécie e industrializado	<b>Pág. 03</b>
<b>2. GRÁFICOS DAS EXPORTAÇÕES POR TIPO DE CAFÉ NO ANO</b>	<b>Pág. 08</b>
<b>3. EXPORTAÇÃO POR PAÍS DE DESTINO NO MÊS</b> Por espécie e industrializado	<b>Pág. 09</b>
<b>4. EXPORTAÇÃO POR PAÍS DE DESTINO ACUMULADO NO ANO</b> Por espécie e industrializado	<b>Pág. 10</b>
<b>5. EMBARQUES POR NAVIO NO MÊS</b> Por espécie e industrializado	<b>Pág. 12</b>
<b>6. EMBARQUES POR NAVIO ACUMULADO NO ANO</b> Por espécie e industrializado	<b>Pág. 13</b>

**OBS.:**

- **VOLUMES** – em sacas de 60 kg
- **RECEITA CAMBIAL** – em US\$
- **PREÇO MÉDIO** – em US\$/Saca 60kg
- **ESPÉCIE** = Arábica e Conilon
- **INDUSTRIALIZADO** = Solúvel e Torrado

Volumes apurados com base na data de emissão do Conhecimento de Embarque (B/L)

Pág. 02



# Exportação de Café a partir do Espírito Santo

## Mensal x Tipo de Café

Exportação entre 01/01/2020 e 31/10/2023

Valores Quantitativos em Sacas de 60 kg  
Valores Monetários em US\$

Exportação		Arábica	Conillon	Torrado	Solúvel	Total
01/2020	Sacas	79.928	222.222	0	16.771	318.921
	Receita	9.931.538,81	18.475.096,94	0,00	2.022.143,51	30.428.779,26
	Preço Médio	124,25	83,13	0,00	120,57	95,41
	Qtde Container	250	694	0	52	997
02/2020	Sacas	82.115	214.530	0	33.009	329.654
	Receita	9.910.697,65	17.710.324,32	0,00	3.921.778,10	31.542.800,07
	Preço Médio	120,69	82,55	0,00	118,80	95,68
	Qtde Container	257	670	0	103	1.030
03/2020	Sacas	82.457	250.924	0	31.803	365.184
	Receita	9.502.324,77	20.449.992,08	0,00	3.799.410,93	33.751.727,78
	Preço Médio	115,23	81,49	0,00	119,46	92,42
	Qtde Container	258	784	0	99	1.141
04/2020	Sacas	105.006	311.025	0	34.960	450.991
	Receita	12.444.546,50	24.041.064,63	0,00	4.277.841,46	40.763.452,59
	Preço Médio	118,51	77,29	0,00	122,36	90,38
	Qtde Container	328	972	0	109	1.409
05/2020	Sacas	99.867	482.328	0	34.960	617.155
	Receita	11.301.025,55	35.862.003,05	0,00	4.210.551,99	51.373.580,59
	Preço Médio	113,16	74,35	0,00	120,43	83,24
	Qtde Container	312	1.507	0	109	1.929
06/2020	Sacas	79.683	631.150	0	32.269	743.102
	Receita	8.204.849,24	46.776.881,25	0,00	3.946.254,40	58.927.984,89
	Preço Médio	102,96	74,11	0,00	122,29	79,30
	Qtde Container	249	1.972	0	101	2.322
07/2020	Sacas	122.703	442.071	0	34.625	599.399
	Receita	12.320.067,56	32.895.883,22	0,00	4.227.962,38	49.443.913,16
	Preço Médio	100,40	74,41	0,00	122,10	82,48
	Qtde Container	383	1.381	0	108	1.873
08/2020	Sacas	86.270	443.124	0	36.167	565.561
	Receita	8.535.039,11	33.466.137,15	0,00	4.327.448,00	46.328.624,26
	Preço Médio	98,93	75,52	0,00	119,65	81,91
	Qtde Container	270	1.385	0	113	1.767
09/2020	Sacas	91.184	671.855	0	29.943	792.982
	Receita	9.579.671,00	51.825.940,00	0,00	3.639.744,00	65.045.355,00
	Preço Médio	105,05	77,13	0,00	121,55	82,02
	Qtde Container	285	2.100	0	94	2.478
10/2020	Sacas	150.496	447.983	0	32.681	631.160
	Receita	15.480.414,01	35.427.682,38	0,00	3.833.290,39	54.741.386,78
	Preço Médio	102,86	79,08	0,00	117,29	86,73
	Qtde Container	470	1.400	0	102	1.972



## Exportação de Café a partir do Espírito Santo

### Mensal x Tipo de Café

Exportação entre 01/01/2020 e 31/10/2023

Valores Quantitativos em Sacas de 60 kg  
Valores Monetários em US\$

11/2020	Sacas	122.098	318.856	0	29.538	470.492
	Receita	12.171.466,82	25.568.185,72	0,00	3.471.484,51	41.211.137,05
	Preço Médio	99,68	80,18	0,00	117,52	87,59
	Qtde Container	382	996	0	92	1.470
12/2020	Sacas	95.541	372.111	0	35.563	503.215
	Receita	10.703.813,02	30.107.502,06	0,00	4.258.578,52	45.069.893,60
	Preço Médio	112,03	80,91	0,00	119,74	89,56
	Qtde Container	299	1.163	0	111	1.573
Total em 2020	Sacas	1.197.348	4.808.179	0	382.289	6.387.816
	Receita	130.085.454,04	372.606.692,80	0,00	45.936.488,19	548.628.635,03
	Preço Médio	108,64	77,49	0,00	120,16	85,88
	Qtde Container	3.743	15.024	0	1.193	19.961
01/2021	Sacas	84.666	240.464	0	24.095	349.225
	Receita	8.989.449,76	20.241.462,88	0,00	2.845.535,20	32.076.447,84
	Preço Médio	106,17	84,17	0,00	118,09	91,85
	Qtde Container	265	751	0	75	1.091
02/2021	Sacas	69.625	301.404	0	25.069	396.098
	Receita	8.752.793,61	25.744.250,82	0,00	2.944.735,06	37.441.779,49
	Preço Médio	125,71	85,41	0,00	117,46	94,52
	Qtde Container	218	942	0	78	1.238
03/2021	Sacas	78.173	328.174	0	42.686	449.033
	Receita	9.258.733,86	28.015.202,53	0,00	4.933.108,53	42.207.044,92
	Preço Médio	118,43	85,36	0,00	115,56	93,99
	Qtde Container	244	1.026	0	133	1.403
04/2021	Sacas	84.598	304.651	0	38.249	427.498
	Receita	10.367.480,20	27.406.199,66	0,00	4.415.827,73	42.189.507,59
	Preço Médio	122,54	89,95	0,00	115,44	98,68
	Qtde Container	264	952	0	120	1.336
05/2021	Sacas	66.032	278.750	0	14.174	358.956
	Receita	8.280.757,05	24.307.026,11	0,00	1.602.739,33	34.190.522,49
	Preço Médio	125,40	87,20	0,00	113,07	95,24
	Qtde Container	206	871	0	44	1.122
06/2021	Sacas	95.847	353.180	0	45.225	494.252
	Receita	13.078.706,77	30.543.822,24	0,00	5.157.076,79	48.779.605,80
	Preço Médio	136,45	86,48	0,00	114,03	98,69
	Qtde Container	300	1.104	0	141	1.545
07/2021	Sacas	55.955	357.105	0	37.614	450.674
	Receita	7.777.879,15	32.153.073,92	0,00	3.971.569,40	43.902.522,47
	Preço Médio	139,00	90,03	0,00	105,58	97,41
	Qtde Container	175	1.116	0	118	1.408



## Exportação de Café a partir do Espírito Santo

### Mensal x Tipo de Café

Exportação entre 01/01/2020 e 31/10/2023

Valores Quantitativos em Sacas de 60 kg  
Valores Monetários em US\$

08/2021	Sacas	60.350	289.850	0	32.893	383.093
	Receita	9.853.227,45	29.005.221,39	0,00	3.376.158,20	42.234.607,04
	Preço Médio	163,26	100,06	0,00	102,64	110,24
	Qtde Container	189	906	0	103	1.197
09/2021	Sacas	97.611	309.870	0	25.701	433.182
	Receita	16.884.342,94	33.063.005,74	0,00	2.813.050,40	52.760.399,08
	Preço Médio	172,97	106,69	0,00	109,45	121,79
	Qtde Container	305	968	0	80	1.354
10/2021	Sacas	135.880	254.470	0	24.939	415.289
	Receita	27.310.034,02	28.855.449,20	0,00	2.681.357,59	58.846.840,81
	Preço Médio	200,98	113,39	0,00	107,51	141,70
	Qtde Container	425	795	0	78	1.298
11/2021	Sacas	145.699	181.246	0	60.270	387.215
	Receita	31.703.594,11	22.601.182,55	0,00	6.430.833,09	60.735.609,75
	Preço Médio	217,59	124,69	0,00	106,70	156,85
	Qtde Container	455	566	0	188	1.210
12/2021	Sacas	102.415	104.058	0	43.144	249.617
	Receita	25.068.362,70	13.044.053,12	0,00	4.766.526,55	42.878.942,37
	Preço Médio	244,77	125,35	0,00	110,47	171,77
	Qtde Container	320	325	0	135	780
Total em 2021 Sacas		1.076.851	3.303.222	0	414.059	4.794.132
Receita		177.325.361,62	314.979.950,16	0,00	45.938.517,87	538.243.829,65
Preço Médio		164,67	95,35	0,00	110,94	112,27
Qtde Container		3.366	10.322	0	1.293	14.982
01/2022	Sacas	42.470	82.167	0	11.583	136.220
	Receita	10.967.315,51	12.607.269,12	0,00	1.940.817,43	25.515.402,06
	Preço Médio	258,23	153,43	0,00	167,55	187,31
	Qtde Container	133	257	0	36	426
02/2022	Sacas	26.827	119.106	0	21.501	167.434
	Receita	7.354.838,11	17.913.231,42	0,00	2.607.202,80	27.875.272,33
	Preço Médio	274,15	150,39	0,00	121,25	166,48
	Qtde Container	84	372	0	67	523
03/2022	Sacas	58.662	117.708	0	36.777	213.147
	Receita	16.860.861,28	18.250.647,91	0,00	4.686.826,00	39.798.335,19
	Preço Médio	287,42	155,05	0,00	127,43	186,71
	Qtde Container	183	368	0	115	666
04/2022	Sacas	47.924	117.260	0	40.287	205.471
	Receita	13.378.286,31	17.986.856,11	0,00	5.329.924,28	36.695.066,70
	Preço Médio	279,15	153,39	0,00	132,29	178,59
	Qtde Container	150	366	0	126	642



## Exportação de Café a partir do Espírito Santo

### Mensal x Tipo de Café

Exportação entre 01/01/2020 e 31/10/2023

Valores Quantitativos em Sacas de 60 kg  
Valores Monetários em US\$

05/2022	Sacas	55.296	99.025	0	27.100	181.421
	Receita	14.704.108,82	15.459.344,68	0,00	3.970.548,82	34.134.002,32
	Preço Médio	265,91	156,11	0,00	146,51	188,14
	Qtde Container	173	309	0	85	567
06/2022	Sacas	52.992	108.926	0	59.949	221.867
	Receita	13.851.237,89	16.555.145,15	0,00	10.165.510,37	40.571.893,41
	Preço Médio	261,38	151,98	0,00	169,56	182,86
	Qtde Container	166	340	0	187	693
07/2022	Sacas	43.195	125.061	0	33.828	202.084
	Receita	11.361.159,36	18.537.342,27	0,00	5.774.573,79	35.673.075,42
	Preço Médio	263,02	148,22	0,00	170,70	176,52
	Qtde Container	135	391	0	106	632
08/2022	Sacas	57.452	103.913	0	40.240	201.605
	Receita	14.504.078,66	15.961.314,70	0,00	6.788.722,04	37.254.115,40
	Preço Médio	252,45	153,60	0,00	168,70	184,78
	Qtde Container	180	325	0	126	630
09/2022	Sacas	70.886	92.848	0	52.237	215.971
	Receita	17.835.383,37	14.550.313,86	0,00	8.329.642,73	40.715.339,96
	Preço Médio	251,60	156,71	0,00	159,45	188,52
	Qtde Container	222	290	0	163	675
10/2022	Sacas	55.356	91.275	0	46.771	193.402
	Receita	14.625.655,44	14.572.221,97	0,00	8.190.023,81	37.387.901,22
	Preço Médio	264,21	159,65	0,00	175,10	193,31
	Qtde Container	173	285	0	146	604
11/2022	Sacas	57.352	75.762	0	47.426	180.540
	Receita	13.828.012,65	12.362.897,93	0,00	6.768.230,61	32.959.141,19
	Preço Médio	241,10	163,18	0,00	142,71	182,55
	Qtde Container	179	237	0	148	564
12/2022	Sacas	45.232	49.813	0	36.430	131.475
	Receita	9.836.345,73	7.021.799,12	0,00	6.449.607,59	23.307.752,44
	Preço Médio	217,46	140,96	0,00	177,04	177,27
	Qtde Container	141	156	0	114	411
Total em 2022 Sacas		613.644	1.182.864	0	454.129	2.250.637
Receita		159.107.283,13	181.778.384,24	0,00	71.001.630,27	411.887.297,64
Preço Médio		259,28	153,67	0,00	156,34	183,00
Qtde Container		1.919	3.696	0	1.419	7.033
01/2023	Sacas	40.566	64.304	0	21.074	125.944
	Receita	8.941.127,84	8.902.066,04	0,00	3.925.731,72	21.768.925,60
	Preço Médio	220,40	138,43	0,00	186,28	172,84
	Qtde Container	127	201	0	66	394



## Exportação de Café a partir do Espírito Santo

### Mensal x Tipo de Café

Exportação entre 01/01/2020 e 31/10/2023

Valores Quantitativos em Sacas de 60 kg  
Valores Monetários em US\$

02/2023	Sacas	42.276	70.197	0	24.694	137.167
	Receita	9.278.076,65	9.111.243,66	0,00	4.492.306,82	22.881.627,13
	Preço Médio	219,46	129,79	0,00	181,91	166,81
	Qtde Container	132	219	0	77	429
03/2023	Sacas	66.827	79.950	0	24.282	171.059
	Receita	15.282.378,11	11.677.410,14	0,00	4.307.319,60	31.267.107,85
	Preço Médio	228,68	146,05	0,00	177,38	182,78
	Qtde Container	209	250	0	76	535
04/2023	Sacas	57.280	98.309	0	45.456	201.045
	Receita	13.125.271,23	14.236.539,89	0,00	7.889.193,95	35.251.005,07
	Preço Médio	229,14	144,81	0,00	173,55	175,33
	Qtde Container	179	307	0	142	628
05/2023	Sacas	42.083	108.564	0	55.559	206.206
	Receita	9.753.277,96	15.416.120,07	0,00	9.081.442,17	34.250.840,20
	Preço Médio	231,76	142,00	0,00	163,45	166,10
	Qtde Container	132	339	0	174	644
06/2023	Sacas	71.609	197.941	0	57.400	326.950
	Receita	16.436.820,10	29.141.165,43	0,00	9.175.884,85	54.753.870,38
	Preço Médio	229,53	147,22	0,00	159,85	167,46
	Qtde Container	224	619	0	179	1.022
07/2023	Sacas	72.562	424.474	0	55.478	552.514
	Receita	15.375.760,89	65.219.837,66	0,00	10.085.109,02	90.680.707,57
	Preço Médio	211,89	153,64	0,00	181,78	164,12
	Qtde Container	227	1.326	0	173	1.727
08/2023	Sacas	53.862	566.969	0	27.656	648.487
	Receita	10.414.599,23	86.232.613,12	0,00	5.066.371,70	101.713.584,05
	Preço Médio	193,35	152,09	0,00	183,19	156,84
	Qtde Container	168	1.772	0	86	2.027
09/2023	Sacas	73.552	595.847	0	48.217	717.616
	Receita	13.906.579,53	92.001.360,14	0,00	8.481.646,35	114.389.586,02
	Preço Médio	189,07	154,40	0,00	175,90	159,40
	Qtde Container	230	1.862	0	151	2.243
10/2023	Sacas	55.950	538.544	0	35.127	629.621
	Receita	10.657.059,63	80.330.120,82	0,00	6.179.845,01	97.167.025,46
	Preço Médio	190,47	149,16	0,00	175,92	154,32
	Qtde Container	175	1.683	0	110	1.968
Total em 2023 Sacas		576.567	2.745.099	0	394.943	3.716.609
Receita		123.170.951,17	412.268.476,97	0,00	68.684.851,19	604.124.279,33
Preço Médio		213,62	150,18	0,00	173,91	162,54
Qtde Container		1.803	8.578	0	1.234	11.617



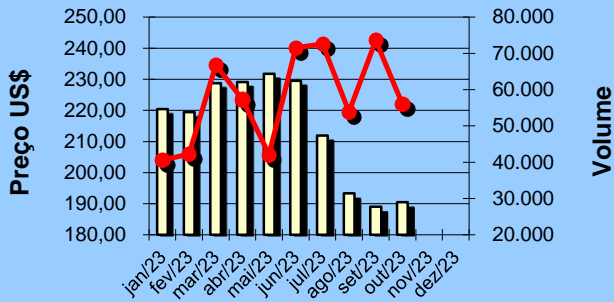


## Exportação de Café a partir do Espírito Santo Gráficos Estatísticos - Preço Médio x Volume

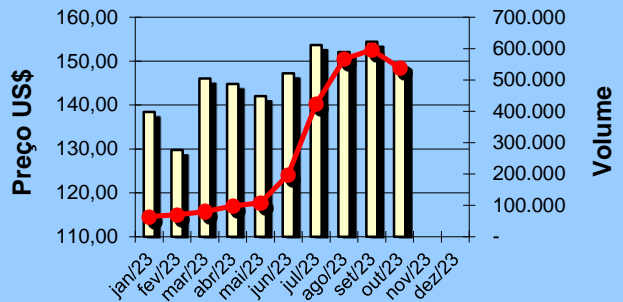
Período entre 01/01/2023 e 31/10/2023

Valores Quantitativos em Sacas de 60kg

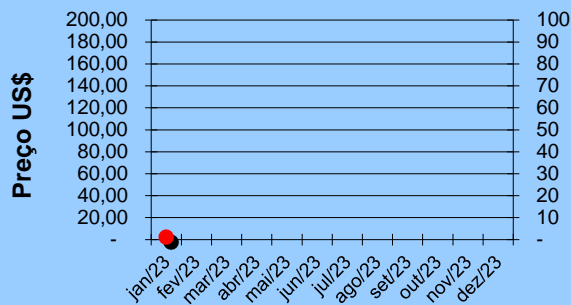
### ARÁBICA - Preço médio x Volume



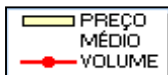
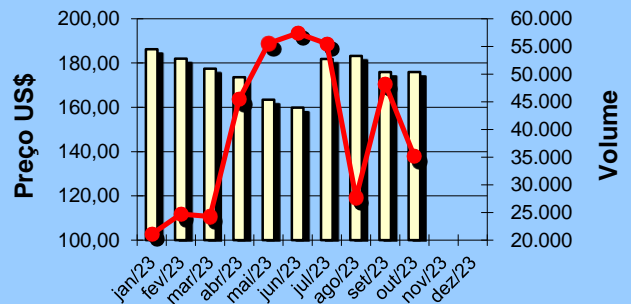
### CONILON - Preço médio x Volume



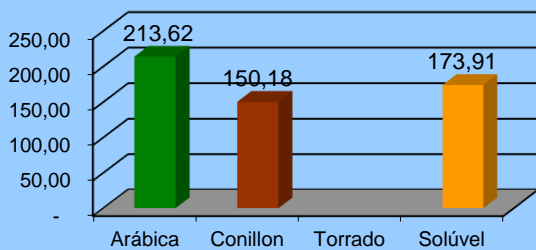
### TORRADO - Preço médio x Volume



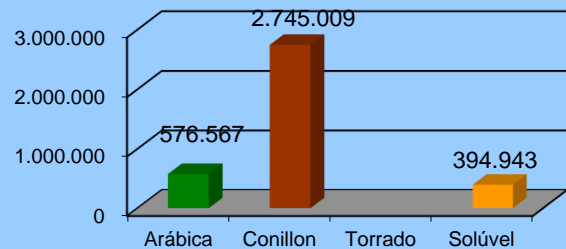
### SOLÚVEL - Preço médio x Volume



### Preço Médio anual por tipo de café



### Volume anual por tipo de café





## Exportação de Café a partir do Espírito Santo por País Destino x Tipo de Café

Exportação entre 01/10/2023 e 31/10/2023

	País Destino	Valores Quantitativos em Sacas de 60 kg				%	
		Arábica	Conillon	Torrado	Solúvel Total		
1	REINO UNIDO	0	129.467	0	0	129.467	20,56
2	MEXICO	220	64.701	0	0	64.921	10,31
3	INDONESIA	4.794	27.146	0	30.056	61.996	9,84
4	ITALIA	5.001	43.747	0	0	48.748	7,74
5	BELGICA	320	46.313	0	0	46.633	7,40
6	E.U.A.	2.639	39.786	0	3.782	46.207	7,33
7	ALEMANHA	3.830	20.580	0	0	24.410	3,87
8	COLOMBIA	0	20.647	0	0	20.647	3,27
9	TUNISIA	0	20.480	0	0	20.480	3,25
10	ESPAÑHA	0	19.221	0	0	19.221	3,05
11	ARGELIA	640	17.253	0	0	17.893	2,84
12	TURQUIA	17.120	0	0	0	17.120	2,71
13	FRANCA	0	15.052	0	412	15.464	2,45
14	ARGENTINA	7.020	6.541	0	0	13.561	2,15
15	EQUADOR	0	12.087	0	0	12.087	1,91
16	PAISES BAIXOS	0	9.000	0	0	9.000	1,42
17	AFRICA DO SUL	0	8.879	0	0	8.879	1,41
18	LIBANO	5.440	1.280	0	0	6.720	1,06
19	ESLOVENIA	0	4.214	0	0	4.214	0,66
20	RUSSIAN	0	4.040	0	0	4.040	0,64
21	MALASIA	0	3.999	0	0	3.999	0,63
22	JORDANIA	3.200	0	0	0	3.200	0,50
23	POLONIA	0	3.160	0	0	3.160	0,50
24	HONG KONG	0	2.880	0	0	2.880	0,45
25	CHILE	0	2.700	0	0	2.700	0,42
26	ESTONIA	0	2.000	0	639	2.639	0,41
27	EMIR.ARABES	436	1.760	0	0	2.196	0,34
28	AUSTRALIA	0	2.160	0	0	2.160	0,34
29	MARROCOS	0	1.920	0	0	1.920	0,30
30	VIETNAM	0	1.667	0	0	1.667	0,26
31	URUGUAI	1.280	40	0	0	1.320	0,20
32	PANAMA	0	1.267	0	0	1.267	0,20
33	COREIA DO SUL	0	1.144	0	0	1.144	0,18
34	GRECIA	320	720	0	0	1.040	0,16
35	UCRANIA	0	960	0	0	960	0,15
36	EGITO	880	0	0	0	880	0,13
37	ISRAEL	880	0	0	0	880	0,13
38	LIBIA	440	440	0	0	880	0,13
39	ARABIA SAUDITA	850	0	0	0	850	0,13
40	ARMENIA	0	640	0	0	640	0,10
41	CHIPRE	640	0	0	0	640	0,10
42	PORTUGAL	0	333	0	0	333	0,05
43	REP. DOMINICANA	0	320	0	0	320	0,05
44	NORUEGA	0	0	0	238	238	0,03
	<b>Total</b>	<b>55.950</b>	<b>538.544</b>	<b>0</b>	<b>35.127</b>	<b>629.621</b>	<b>100,00</b>



## Exportação de Café a partir do Espírito Santo por País Destino x Tipo de Café

Exportação entre 01/01/2023 e 31/10/2023

	País Destino	Valores Quantitativos em Sacas de 60 kg				%	
		Arábica	Conillon	Torrado	Solúvel Total		
1	E.U.A.	49.527	287.515	0	152.067	489.109	13,16
2	REINO UNIDO	925	314.808	0	325	316.058	8,50
3	COLOMBIA	15.662	295.653	0	1.704	313.019	8,42
4	BELGICA	5.651	305.617	0	0	311.268	8,37
5	INDONESIA	40.588	85.370	0	170.571	296.529	7,97
6	MEXICO	3.530	279.630	0	8.267	291.427	7,84
7	ARGENTINA	110.197	93.541	0	5.292	209.030	5,62
8	TURQUIA	186.720	3.680	0	2.640	193.040	5,19
9	ESPAÑHA	0	187.992	0	0	187.992	5,05
10	CHILE	4.780	143.945	0	0	148.725	4,00
11	ITALIA	8.011	119.859	0	0	127.870	3,44
12	ALEMANHA	9.694	104.156	0	0	113.850	3,06
13	ARGELIA	5.920	76.757	0	0	82.677	2,22
14	RUSSIAN	958	74.766	0	639	76.363	2,05
15	PAISES BAIXOS	22.337	36.000	0	7.280	65.617	1,76
16	LIBANO	53.573	10.880	0	0	64.453	1,73
17	EQUADOR	0	47.356	0	0	47.356	1,27
18	VIETNAM	3.997	34.996	0	0	38.993	1,04
19	MYANMAR	0	0	0	38.532	38.532	1,03
20	AFRICA DO SUL	0	36.214	0	0	36.214	0,97
21	FRANCA	1.300	29.199	0	1.236	31.735	0,85
22	CUBA	3.233	22.073	0	0	25.306	0,68
23	JAPAO	2.359	20.761	0	0	23.120	0,62
24	TUNISIA	0	20.480	0	0	20.480	0,55
25	MARROCOS	0	17.370	0	0	17.370	0,46
26	EMIR.ARABES	9.076	4.400	0	0	13.476	0,36
27	MALASIA	0	12.332	0	783	13.115	0,35
28	POLONIA	0	12.773	0	0	12.773	0,34
29	ESTONIA	1.667	8.000	0	639	10.306	0,27
30	URUGUAI	8.475	1.150	0	0	9.625	0,25
31	JORDANIA	8.600	640	0	0	9.240	0,24
32	ESLOVENIA	0	6.880	0	0	6.880	0,18
33	HONG KONG	0	5.440	0	0	5.440	0,14
34	GRECIA	1.540	3.600	0	0	5.140	0,13
35	PANAMA	0	5.067	0	0	5.067	0,13
36	COSTA RICA	0	5.000	0	0	5.000	0,13
37	ISRAEL	1.320	3.623	0	0	4.943	0,13
38	ARABIA SAUDITA	4.016	442	0	0	4.458	0,11
39	EGITO	3.840	440	0	0	4.280	0,11
40	AUSTRALIA	306	2.160	0	1.126	3.592	0,09
41	ARMENIA	0	3.200	0	0	3.200	0,08
42	CROACIA	1.320	1.800	0	0	3.120	0,08
43	SIRIA	1.320	1.760	0	0	3.080	0,08
44	PORTUGAL	0	2.997	0	0	2.997	0,08
45	COREIA DO SUL	0	2.860	0	0	2.860	0,07
46	GEORGIA	0	2.560	0	0	2.560	0,06
47	CHIPRE	2.240	0	0	0	2.240	0,06
48	ROMENIA	0	2.160	0	0	2.160	0,05



## Exportação de Café a partir do Espírito Santo por País Destino x Tipo de Café

Exportação entre 01/01/2023 e 31/10/2023

País Destino	Valores Quantitativos em Sacas de 60 kg				%	
	Arábica	Conillon	Torrado	Solúvel Total		
49 LIBIA	1.640	440	0	0	2.080	0,05
50 EL SALVADOR	0	0	0	1.880	1.880	0,05
51 NORUEGA	0	1.080	0	714	1.794	0,04
52 FINLANDIA	0	1.440	0	0	1.440	0,03
53 CHINA	0	1.293	0	0	1.293	0,03
54 SUECIA	0	0	0	1.248	1.248	0,03
55 CANADA	325	678	0	0	1.003	0,02
56 KUWEIT	960	0	0	0	960	0,02
57 UCRANIA	0	960	0	0	960	0,02
58 LETONIA (LATVIA)	0	666	0	0	666	0,01
59 REP. DOMINICANA	0	640	0	0	640	0,01
60 ALBANIA	440	0	0	0	440	0,01
61 QATAR	320	0	0	0	320	0,00
62 SUICA	200	0	0	0	200	0,00
<b>Total</b>	<b>576.567</b>	<b>2.745.099</b>	<b>0</b>	<b>394.943</b>	<b>3.716.609</b>	<b>100,00</b>



## Exportação de Café a partir do Espírito Santo por Navio x Tipo de Café

Exportação entre 01/10/2023 e 31/10/2023

Valores Quantitativos em Sacas de 60 kg

Navio	Arábica	Conillon	Torrado	Soluvel	Total	%
1 LOG-IN RESILIENTE	33.591	311.679	0	17.719	362.989	57,65
2 LOG-IN PANTANAL	10.767	99.632	0	6.137	116.536	18,50
3 LOGIN RESILIENTE	1.300	64.589	0	11.271	77.160	12,25
4 LOG-IN DISCOVERY	1.391	43.196	0	0	44.587	7,08
5 LOG IN PANTANAL	880	8.996	0	0	9.876	1,56
6 LOGIN DISCOVERY	639	7.800	0	0	8.439	1,34
7 TRANSP.RODOVIARIO	5.622	1.772	0	0	7.394	1,17
8 LOGIN PANTANAL	0	880	0	0	880	0,13
9 MAERSK LOTA	880	0	0	0	880	0,13
10 MAERSK LEON	880	0	0	0	880	0,13
Total	55.950	538.544	0	35.127	629.621	<b>100,00</b>



## Exportação de Café a partir do Espírito Santo por Navio x Tipo de Café

Exportação entre 01/01/2023 e 31/10/2023

Valores Quantitativos em Sacas de 60 kg

Navio	Arábica	Conillon	Torrado	Soluvel	Total	%
1 LOG-IN RESILIENTE	329.897	1.337.325	0	184.081	1.851.303	49,81
2 LOG-IN PANTANAL	98.177	888.622	0	154.867	1.141.666	30,71
3 TRANSP.RODOVIARIO	95.878	89.940	0	0	185.818	4,99
4 LOGIN RESILIENTE	13.856	135.400	0	27.471	176.727	4,75
5 LOGIN PANTANAL	13.356	81.104	0	0	94.460	2,54
6 MERCOSUL SANTOS	1.640	56.951	0	12.129	70.720	1,90
7 LOG-IN-PANTANAL.	3.445	33.079	0	9.017	45.541	1,22
8 LOG-IN DISCOVERY	1.391	43.196	0	0	44.587	1,19
9 LOG IN PANTANAL	2.478	26.522	0	0	29.000	0,78
10 MERCOSUL SUAPE	4.160	13.135	0	3.782	21.077	0,56
11 MERCOSUL GUARANI	2.240	12.934	0	2.495	17.669	0,47
12 CMA CGM FORT ST	0	7.667	0	1.101	8.768	0,23
13 LOGIN DISCOVERY	639	7.800	0	0	8.439	0,22
14 PASSAT	0	3.333	0	0	3.333	0,08
15 PIONEER	0	2.200	0	0	2.200	0,05
16 NAO CADASTRADO (NAO	2.035	134	0	0	2.169	0,05
17 MAERSK LEON	1.760	0	0	0	1.760	0,04
18 PALENA	0	1.667	0	0	1.667	0,04
19 MSC PALAK	0	1.665	0	0	1.665	0,04
20 DIANA	1.566	0	0	0	1.566	0,04
21 MSC PETRA	1.334	0	0	0	1.334	0,03
22 SAN VICENTE	1.320	0	0	0	1.320	0,03
23 MAERSK LOTA	880	0	0	0	880	0,02
24 SAWAT	0	833	0	0	833	0,02
25 TENO	0	667	0	0	667	0,01
26 SAWAT	0	567	0	0	567	0,01
27 MERCOSUL BRASIL	440	0	0	0	440	0,01
28 MAERSK LAMANAI	0	320	0	0	320	0,00
29 MSC LOS ANGELES	75	38	0	0	113	0,00
Total	576.567	2.745.099	0	394.943	3.716.609	100,00