



EXPORTAÇÃO DE CAFÉ A PARTIR DO ESPÍRITO SANTO

**RELATÓRIO MENSAL
OUTUBRO – 2024**



Vitória, 11 de novembro de 2024.

Prezado Associado,

Temos a satisfação de encaminhar o **RELATÓRIO MENSAL** contendo resumos e demonstrativos das exportações de café a partir do Espírito Santo, no mês de **OUTUBRO** de 2024, o acumulado do ano e outras informações, conforme índice que consta na página 02.

O Espírito Santo exportou em outubro 792.821 sacas negociadas a um preço médio de US\$ 254,62 que movimentaram uma receita de US\$ 201.873.357,22. Os 2.478 contêineres que saíram do Estado transportaram 177.026 sacas de café arábica; 567.320 de conilon; e 48.475 de café solúvel.

A receita cambial acumulada em 2024 é de US\$ 1.476.581.220,25, equivalente a 7.091.719 sacas de 60kg, a um preço médio de US\$ 208,21 por saca.

Atenciosamente,

FABRICIO TRISTÃO

Presidente



RELATÓRIO MENSAL

EXPORTAÇÃO DE CAFÉ A PARTIR DO ESPÍRITO SANTO

OUTUBRO – 2 0 2 4

| | |
|--|----------------|
| 1. VOLUME EXPORTADO, RECEITA CAMBIAL, PREÇO MÉDIO E QTD. DE CONTAINER NO PERÍODO DE 2021 A 2024 | Pág. 03 |
| Mensal, por espécie e industrializado | |
| 2. GRÁFICOS DAS EXPORTAÇÕES POR TIPO DE CAFÉ NO ANO | Pág. 08 |
| 3. EXPORTAÇÃO POR PAÍS DE DESTINO NO MÊS | Pág. 09 |
| Por espécie e industrializado | |
| 4. EXPORTAÇÃO POR PAÍS DE DESTINO ACUMULADO NO ANO | Pág. 10 |
| Por espécie e industrializado | |
| 5. EMBARQUES POR NAVIO NO MÊS | Pág. 12 |
| Por espécie e industrializado | |
| 6. EMBARQUES POR NAVIO ACUMULADO NO ANO | Pág. 13 |
| Por espécie e industrializado | |

OBS.:

- **VOLUMES** – em sacas de 60 kg
- **RECEITA CAMBIAL** – em US\$
- **PREÇO MÉDIO** – em US\$/Saca 60kg
- **ESPÉCIE** = Arábica e Conilon
- **INDUSTRIALIZADO** = Solúvel e Torrado

Volumes apurados com base na data de emissão do Conhecimento de Embarque (B/L)

Pág. 02



Exportação de Café a partir do Espírito Santo

Mensal x Tipo de Café

Exportação entre 01/01/2021 e 31/10/2024

Valores Quantitativos em Sacas de 60 kg
Valores Monetários em US\$

| Exportação | | Arábica | Conillon | Torrado | Solúvel | Total |
|------------|----------------|---------------|---------------|---------|--------------|---------------|
| 01/2021 | Sacas | 84.666 | 240.464 | 0 | 24.095 | 349.225 |
| | Receita | 8.989.449,76 | 20.241.462,88 | 0,00 | 2.845.535,20 | 32.076.447,84 |
| | Preço Médio | 106,17 | 84,17 | 0,00 | 118,09 | 91,85 |
| | Qtde Container | 265 | 751 | 0 | 75 | 1.091 |
| 02/2021 | Sacas | 69.625 | 301.404 | 0 | 25.069 | 396.098 |
| | Receita | 8.752.793,61 | 25.744.250,82 | 0,00 | 2.944.735,06 | 37.441.779,49 |
| | Preço Médio | 125,71 | 85,41 | 0,00 | 117,46 | 94,52 |
| | Qtde Container | 218 | 942 | 0 | 78 | 1.238 |
| 03/2021 | Sacas | 78.173 | 328.174 | 0 | 42.686 | 449.033 |
| | Receita | 9.258.733,86 | 28.015.202,53 | 0,00 | 4.933.108,53 | 42.207.044,92 |
| | Preço Médio | 118,43 | 85,36 | 0,00 | 115,56 | 93,99 |
| | Qtde Container | 244 | 1.026 | 0 | 133 | 1.403 |
| 04/2021 | Sacas | 84.598 | 304.651 | 0 | 38.249 | 427.498 |
| | Receita | 10.367.480,20 | 27.406.199,66 | 0,00 | 4.415.827,73 | 42.189.507,59 |
| | Preço Médio | 122,54 | 89,95 | 0,00 | 115,44 | 98,68 |
| | Qtde Container | 264 | 952 | 0 | 120 | 1.336 |
| 05/2021 | Sacas | 66.032 | 278.750 | 0 | 14.174 | 358.956 |
| | Receita | 8.280.757,05 | 24.307.026,11 | 0,00 | 1.602.739,33 | 34.190.522,49 |
| | Preço Médio | 125,40 | 87,20 | 0,00 | 113,07 | 95,24 |
| | Qtde Container | 206 | 871 | 0 | 44 | 1.122 |
| 06/2021 | Sacas | 95.847 | 353.180 | 0 | 45.225 | 494.252 |
| | Receita | 13.078.706,77 | 30.543.822,24 | 0,00 | 5.157.076,79 | 48.779.605,80 |
| | Preço Médio | 136,45 | 86,48 | 0,00 | 114,03 | 98,69 |
| | Qtde Container | 300 | 1.104 | 0 | 141 | 1.545 |
| 07/2021 | Sacas | 55.955 | 357.105 | 0 | 37.614 | 450.674 |
| | Receita | 7.777.879,15 | 32.153.073,92 | 0,00 | 3.971.569,40 | 43.902.522,47 |
| | Preço Médio | 139,00 | 90,03 | 0,00 | 105,58 | 97,41 |
| | Qtde Container | 175 | 1.116 | 0 | 118 | 1.408 |
| 08/2021 | Sacas | 60.350 | 289.850 | 0 | 32.893 | 383.093 |
| | Receita | 9.853.227,45 | 29.005.221,39 | 0,00 | 3.376.158,20 | 42.234.607,04 |
| | Preço Médio | 163,26 | 100,06 | 0,00 | 102,64 | 110,24 |
| | Qtde Container | 189 | 906 | 0 | 103 | 1.197 |
| 09/2021 | Sacas | 97.611 | 309.870 | 0 | 25.701 | 433.182 |
| | Receita | 16.884.342,94 | 33.063.005,74 | 0,00 | 2.813.050,40 | 52.760.399,08 |
| | Preço Médio | 172,97 | 106,69 | 0,00 | 109,45 | 121,79 |
| | Qtde Container | 305 | 968 | 0 | 80 | 1.354 |
| 10/2021 | Sacas | 135.880 | 254.470 | 0 | 24.939 | 415.289 |
| | Receita | 27.310.034,02 | 28.855.449,20 | 0,00 | 2.681.357,59 | 58.846.840,81 |
| | Preço Médio | 200,98 | 113,39 | 0,00 | 107,51 | 141,70 |
| | Qtde Container | 425 | 795 | 0 | 78 | 1.298 |



Exportação de Café a partir do Espírito Santo

Mensal x Tipo de Café

Exportação entre 01/01/2021 e 31/10/2024

Valores Quantitativos em Sacas de 60 kg
Valores Monetários em US\$

| | | | | | | |
|---------------|----------------|----------------|----------------|------|---------------|----------------|
| 11/2021 | Sacas | 145.699 | 181.246 | 0 | 60.270 | 387.215 |
| | Receita | 31.703.594,11 | 22.601.182,55 | 0,00 | 6.430.833,09 | 60.735.609,75 |
| | Preço Médio | 217,59 | 124,69 | 0,00 | 106,70 | 156,85 |
| | Qtde Container | 455 | 566 | 0 | 188 | 1.210 |
| 12/2021 | Sacas | 102.415 | 104.058 | 0 | 43.144 | 249.617 |
| | Receita | 25.068.362,70 | 13.044.053,12 | 0,00 | 4.766.526,55 | 42.878.942,37 |
| | Preço Médio | 244,77 | 125,35 | 0,00 | 110,47 | 171,77 |
| | Qtde Container | 320 | 325 | 0 | 135 | 780 |
| Total em 2021 | Sacas | 1.076.851 | 3.303.222 | 0 | 414.059 | 4.794.132 |
| | Receita | 177.325.361,62 | 314.979.950,16 | 0,00 | 45.938.517,87 | 538.243.829,65 |
| | Preço Médio | 164,67 | 95,35 | 0,00 | 110,94 | 112,27 |
| | Qtde Container | 3.366 | 10.322 | 0 | 1.293 | 14.982 |
| 01/2022 | Sacas | 42.470 | 82.167 | 0 | 11.583 | 136.220 |
| | Receita | 10.967.315,51 | 12.607.269,12 | 0,00 | 1.940.817,43 | 25.515.402,06 |
| | Preço Médio | 258,23 | 153,43 | 0,00 | 167,55 | 187,31 |
| | Qtde Container | 133 | 257 | 0 | 36 | 426 |
| 02/2022 | Sacas | 26.827 | 119.106 | 0 | 21.501 | 167.434 |
| | Receita | 7.354.838,11 | 17.913.231,42 | 0,00 | 2.607.202,80 | 27.875.272,33 |
| | Preço Médio | 274,15 | 150,39 | 0,00 | 121,25 | 166,48 |
| | Qtde Container | 84 | 372 | 0 | 67 | 523 |
| 03/2022 | Sacas | 58.662 | 117.708 | 0 | 36.777 | 213.147 |
| | Receita | 16.860.861,28 | 18.250.647,91 | 0,00 | 4.686.826,00 | 39.798.335,19 |
| | Preço Médio | 287,42 | 155,05 | 0,00 | 127,43 | 186,71 |
| | Qtde Container | 183 | 368 | 0 | 115 | 666 |
| 04/2022 | Sacas | 47.604 | 117.260 | 0 | 40.287 | 205.151 |
| | Receita | 13.294.476,24 | 17.986.856,11 | 0,00 | 5.329.924,28 | 36.611.256,63 |
| | Preço Médio | 279,27 | 153,39 | 0,00 | 132,29 | 178,46 |
| | Qtde Container | 149 | 366 | 0 | 126 | 641 |
| 05/2022 | Sacas | 55.296 | 99.025 | 0 | 27.100 | 181.421 |
| | Receita | 14.704.108,82 | 15.459.344,68 | 0,00 | 3.970.548,82 | 34.134.002,32 |
| | Preço Médio | 265,91 | 156,11 | 0,00 | 146,51 | 188,14 |
| | Qtde Container | 173 | 309 | 0 | 85 | 567 |
| 06/2022 | Sacas | 53.312 | 108.926 | 0 | 59.949 | 222.187 |
| | Receita | 13.935.047,96 | 16.555.145,15 | 0,00 | 10.165.510,37 | 40.655.703,48 |
| | Preço Médio | 261,38 | 151,98 | 0,00 | 169,56 | 182,97 |
| | Qtde Container | 167 | 340 | 0 | 187 | 694 |
| 07/2022 | Sacas | 43.195 | 125.061 | 0 | 33.828 | 202.084 |
| | Receita | 11.361.159,36 | 18.537.342,27 | 0,00 | 5.774.573,79 | 35.673.075,42 |
| | Preço Médio | 263,02 | 148,22 | 0,00 | 170,70 | 176,52 |
| | Qtde Container | 135 | 391 | 0 | 106 | 632 |



Exportação de Café a partir do Espírito Santo

Mensal x Tipo de Café

Exportação entre 01/01/2021 e 31/10/2024

Valores Quantitativos em Sacas de 60 kg
Valores Monetários em US\$

| | | | | | | | | | | | | | | | | | | | | | | | | | | | | | | | | | | |
|--|----------------|----------------|----------------|------|---------------|----------------|---------------|-------|---------|-----------|---|---------|-----------|--|---------|----------------|----------------|------|---------------|----------------|--|-------------|--------|--------|------|--------|--------|--|----------------|-------|-------|---|-------|-------|
| 08/2022 | Sacas | 57.452 | 103.913 | 0 | 40.240 | 201.605 | | | | | | | | | | | | | | | | | | | | | | | | | | | | |
| | Receita | 14.504.078,66 | 15.961.314,70 | 0,00 | 6.788.722,04 | 37.254.115,40 | | | | | | | | | | | | | | | | | | | | | | | | | | | | |
| | Preço Médio | 252,45 | 153,60 | 0,00 | 168,70 | 184,78 | | | | | | | | | | | | | | | | | | | | | | | | | | | | |
| | Qtde Container | 180 | 325 | 0 | 126 | 630 | | | | | | | | | | | | | | | | | | | | | | | | | | | | |
| 09/2022 | Sacas | 70.886 | 92.848 | 0 | 52.237 | 215.971 | | | | | | | | | | | | | | | | | | | | | | | | | | | | |
| | Receita | 17.835.383,37 | 14.550.313,86 | 0,00 | 8.329.642,73 | 40.715.339,96 | | | | | | | | | | | | | | | | | | | | | | | | | | | | |
| | Preço Médio | 251,60 | 156,71 | 0,00 | 159,45 | 188,52 | | | | | | | | | | | | | | | | | | | | | | | | | | | | |
| | Qtde Container | 222 | 290 | 0 | 163 | 675 | | | | | | | | | | | | | | | | | | | | | | | | | | | | |
| 10/2022 | Sacas | 55.356 | 91.275 | 0 | 46.771 | 193.402 | | | | | | | | | | | | | | | | | | | | | | | | | | | | |
| | Receita | 14.625.655,44 | 14.572.221,97 | 0,00 | 8.190.023,81 | 37.387.901,22 | | | | | | | | | | | | | | | | | | | | | | | | | | | | |
| | Preço Médio | 264,21 | 159,65 | 0,00 | 175,10 | 193,31 | | | | | | | | | | | | | | | | | | | | | | | | | | | | |
| | Qtde Container | 173 | 285 | 0 | 146 | 604 | | | | | | | | | | | | | | | | | | | | | | | | | | | | |
| 11/2022 | Sacas | 57.352 | 75.762 | 0 | 47.426 | 180.540 | | | | | | | | | | | | | | | | | | | | | | | | | | | | |
| | Receita | 13.828.012,65 | 12.362.897,93 | 0,00 | 6.768.230,61 | 32.959.141,19 | | | | | | | | | | | | | | | | | | | | | | | | | | | | |
| | Preço Médio | 241,10 | 163,18 | 0,00 | 142,71 | 182,55 | | | | | | | | | | | | | | | | | | | | | | | | | | | | |
| | Qtde Container | 179 | 237 | 0 | 148 | 564 | | | | | | | | | | | | | | | | | | | | | | | | | | | | |
| 12/2022 | Sacas | 45.233 | 49.814 | 0 | 36.430 | 131.477 | | | | | | | | | | | | | | | | | | | | | | | | | | | | |
| | Receita | 9.836.345,73 | 7.021.799,12 | 0,00 | 6.449.607,59 | 23.307.752,44 | | | | | | | | | | | | | | | | | | | | | | | | | | | | |
| | Preço Médio | 217,45 | 140,96 | 0,00 | 177,04 | 177,27 | | | | | | | | | | | | | | | | | | | | | | | | | | | | |
| | Qtde Container | 141 | 156 | 0 | 114 | 411 | | | | | | | | | | | | | | | | | | | | | | | | | | | | |
| <table> <tbody> <tr> <td>Total em 2022</td> <td>Sacas</td> <td>613.645</td> <td>1.182.865</td> <td>0</td> <td>454.129</td> <td>2.250.639</td> </tr> <tr> <td></td> <td>Receita</td> <td>159.107.283,13</td> <td>181.778.384,24</td> <td>0,00</td> <td>71.001.630,27</td> <td>411.887.297,64</td> </tr> <tr> <td></td> <td>Preço Médio</td> <td>259,28</td> <td>153,67</td> <td>0,00</td> <td>156,34</td> <td>183,00</td> </tr> <tr> <td></td> <td>Qtde Container</td> <td>1.919</td> <td>3.696</td> <td>0</td> <td>1.419</td> <td>7.033</td> </tr> </tbody> </table> | | | | | | | Total em 2022 | Sacas | 613.645 | 1.182.865 | 0 | 454.129 | 2.250.639 | | Receita | 159.107.283,13 | 181.778.384,24 | 0,00 | 71.001.630,27 | 411.887.297,64 | | Preço Médio | 259,28 | 153,67 | 0,00 | 156,34 | 183,00 | | Qtde Container | 1.919 | 3.696 | 0 | 1.419 | 7.033 |
| Total em 2022 | Sacas | 613.645 | 1.182.865 | 0 | 454.129 | 2.250.639 | | | | | | | | | | | | | | | | | | | | | | | | | | | | |
| | Receita | 159.107.283,13 | 181.778.384,24 | 0,00 | 71.001.630,27 | 411.887.297,64 | | | | | | | | | | | | | | | | | | | | | | | | | | | | |
| | Preço Médio | 259,28 | 153,67 | 0,00 | 156,34 | 183,00 | | | | | | | | | | | | | | | | | | | | | | | | | | | | |
| | Qtde Container | 1.919 | 3.696 | 0 | 1.419 | 7.033 | | | | | | | | | | | | | | | | | | | | | | | | | | | | |
| 01/2023 | Sacas | 40.566 | 64.304 | 0 | 21.074 | 125.944 | | | | | | | | | | | | | | | | | | | | | | | | | | | | |
| | Receita | 8.941.127,84 | 8.902.066,04 | 0,00 | 3.925.731,72 | 21.768.925,60 | | | | | | | | | | | | | | | | | | | | | | | | | | | | |
| | Preço Médio | 220,40 | 138,43 | 0,00 | 186,28 | 172,84 | | | | | | | | | | | | | | | | | | | | | | | | | | | | |
| | Qtde Container | 127 | 201 | 0 | 66 | 394 | | | | | | | | | | | | | | | | | | | | | | | | | | | | |
| 02/2023 | Sacas | 42.276 | 70.197 | 0 | 24.694 | 137.167 | | | | | | | | | | | | | | | | | | | | | | | | | | | | |
| | Receita | 9.278.076,65 | 9.111.243,66 | 0,00 | 4.492.306,82 | 22.881.627,13 | | | | | | | | | | | | | | | | | | | | | | | | | | | | |
| | Preço Médio | 219,46 | 129,79 | 0,00 | 181,91 | 166,81 | | | | | | | | | | | | | | | | | | | | | | | | | | | | |
| | Qtde Container | 132 | 219 | 0 | 77 | 429 | | | | | | | | | | | | | | | | | | | | | | | | | | | | |
| 03/2023 | Sacas | 66.828 | 79.950 | 0 | 24.282 | 171.060 | | | | | | | | | | | | | | | | | | | | | | | | | | | | |
| | Receita | 15.282.378,11 | 11.677.410,14 | 0,00 | 4.307.319,60 | 31.267.107,85 | | | | | | | | | | | | | | | | | | | | | | | | | | | | |
| | Preço Médio | 228,68 | 146,05 | 0,00 | 177,38 | 182,78 | | | | | | | | | | | | | | | | | | | | | | | | | | | | |
| | Qtde Container | 209 | 250 | 0 | 76 | 535 | | | | | | | | | | | | | | | | | | | | | | | | | | | | |
| 04/2023 | Sacas | 57.280 | 98.309 | 0 | 45.456 | 201.045 | | | | | | | | | | | | | | | | | | | | | | | | | | | | |
| | Receita | 13.125.271,23 | 14.236.539,89 | 0,00 | 7.889.193,95 | 35.251.005,07 | | | | | | | | | | | | | | | | | | | | | | | | | | | | |
| | Preço Médio | 229,14 | 144,81 | 0,00 | 173,55 | 175,33 | | | | | | | | | | | | | | | | | | | | | | | | | | | | |
| | Qtde Container | 179 | 307 | 0 | 142 | 628 | | | | | | | | | | | | | | | | | | | | | | | | | | | | |



Exportação de Café a partir do Espírito Santo

Mensal x Tipo de Café

Exportação entre 01/01/2021 e 31/10/2024

Valores Quantitativos em Sacas de 60 kg
Valores Monetários em US\$

| | | | | | | |
|---------------|----------------|----------------|----------------|------|---------------|----------------|
| 05/2023 | Sacas | 42.083 | 108.564 | 0 | 55.559 | 206.206 |
| | Receita | 9.753.277,96 | 15.416.120,07 | 0,00 | 9.081.442,17 | 34.250.840,20 |
| | Preço Médio | 231,76 | 142,00 | 0,00 | 163,45 | 166,10 |
| | Qtde Container | 132 | 339 | 0 | 174 | 644 |
| 06/2023 | Sacas | 71.609 | 197.991 | 0 | 57.400 | 327.000 |
| | Receita | 16.436.820,10 | 29.149.765,43 | 0,00 | 9.175.884,85 | 54.762.470,38 |
| | Preço Médio | 229,53 | 147,22 | 0,00 | 159,85 | 167,46 |
| | Qtde Container | 224 | 619 | 0 | 179 | 1.022 |
| 07/2023 | Sacas | 72.563 | 424.474 | 0 | 55.478 | 552.515 |
| | Receita | 15.375.760,89 | 65.219.837,66 | 0,00 | 10.085.109,02 | 90.680.707,57 |
| | Preço Médio | 211,89 | 153,64 | 0,00 | 181,78 | 164,12 |
| | Qtde Container | 227 | 1.326 | 0 | 173 | 1.727 |
| 08/2023 | Sacas | 53.862 | 566.969 | 0 | 27.656 | 648.487 |
| | Receita | 10.414.599,23 | 86.232.613,12 | 0,00 | 5.066.371,70 | 101.713.584,05 |
| | Preço Médio | 193,35 | 152,09 | 0,00 | 183,19 | 156,84 |
| | Qtde Container | 168 | 1.772 | 0 | 86 | 2.027 |
| 09/2023 | Sacas | 73.552 | 595.847 | 0 | 48.217 | 717.616 |
| | Receita | 13.906.579,53 | 92.001.360,14 | 0,00 | 8.481.646,35 | 114.389.586,02 |
| | Preço Médio | 189,07 | 154,40 | 0,00 | 175,90 | 159,40 |
| | Qtde Container | 230 | 1.862 | 0 | 151 | 2.243 |
| 10/2023 | Sacas | 60.370 | 571.447 | 0 | 35.127 | 666.944 |
| | Receita | 11.412.034,65 | 85.160.199,26 | 0,00 | 6.179.845,01 | 102.752.078,92 |
| | Preço Médio | 189,03 | 149,02 | 0,00 | 175,92 | 154,06 |
| | Qtde Container | 189 | 1.786 | 0 | 110 | 2.084 |
| 11/2023 | Sacas | 65.250 | 784.793 | 0 | 40.520 | 890.563 |
| | Receita | 12.095.850,57 | 111.112.121,51 | 0,00 | 7.022.603,40 | 130.230.575,48 |
| | Preço Médio | 185,37 | 141,58 | 0,00 | 173,31 | 146,23 |
| | Qtde Container | 204 | 2.452 | 0 | 127 | 2.783 |
| 12/2023 | Sacas | 36.546 | 459.841 | 0 | 66.286 | 562.673 |
| | Receita | 7.202.173,28 | 65.536.523,86 | 0,00 | 11.802.937,08 | 84.541.634,22 |
| | Preço Médio | 197,07 | 142,52 | 0,00 | 178,06 | 150,25 |
| | Qtde Container | 114 | 1.437 | 0 | 207 | 1.758 |
| Total em 2023 | Sacas | 682.785 | 4.022.686 | 0 | 501.749 | 5.207.220 |
| | Receita | 143.223.950,04 | 593.755.800,78 | 0,00 | 87.510.391,67 | 824.490.142,49 |
| | Preço Médio | 209,76 | 147,60 | 0,00 | 174,41 | 158,33 |
| | Qtde Container | 2.135 | 12.570 | 0 | 1.568 | 16.274 |
| 01/2024 | Sacas | 56.305 | 428.726 | 0 | 42.830 | 527.861 |
| | Receita | 11.919.768,15 | 66.057.175,02 | 0,00 | 7.743.431,42 | 85.720.374,59 |
| | Preço Médio | 211,69 | 154,07 | 0,00 | 180,79 | 162,39 |
| | Qtde Container | 176 | 1.340 | 0 | 134 | 1.650 |



Exportação de Café a partir do Espírito Santo

Mensal x Tipo de Café

Exportação entre 01/01/2021 e 31/10/2024

Valores Quantitativos em Sacas de 60 kg
Valores Monetários em US\$

| | | | | | | |
|---------------|----------------|----------------|------------------|------|---------------|------------------|
| 02/2024 | Sacas | 46.697 | 493.921 | 0 | 26.325 | 566.943 |
| | Receita | 10.502.240,64 | 85.418.496,97 | 0,00 | 4.559.765,85 | 100.480.503,46 |
| | Preço Médio | 224,90 | 172,93 | 0,00 | 173,21 | 177,23 |
| | Qtde Container | 146 | 1.544 | 0 | 82 | 1.772 |
| 03/2024 | Sacas | 41.795 | 783.602 | 0 | 58.560 | 883.957 |
| | Receita | 9.621.901,23 | 139.369.986,07 | 0,00 | 10.715.776,65 | 159.707.663,95 |
| | Preço Médio | 230,21 | 177,85 | 0,00 | 182,98 | 180,67 |
| | Qtde Container | 131 | 2.449 | 0 | 183 | 2.762 |
| 04/2024 | Sacas | 26.649 | 553.393 | 0 | 60.462 | 640.504 |
| | Receita | 6.507.565,17 | 101.981.855,27 | 0,00 | 11.320.394,67 | 119.809.815,11 |
| | Preço Médio | 244,19 | 184,28 | 0,00 | 187,23 | 187,05 |
| | Qtde Container | 83 | 1.729 | 0 | 189 | 2.002 |
| 05/2024 | Sacas | 62.307 | 640.063 | 0 | 43.683 | 746.053 |
| | Receita | 15.308.899,11 | 124.717.225,08 | 0,00 | 8.767.433,10 | 148.793.557,29 |
| | Preço Médio | 245,70 | 194,85 | 0,00 | 200,70 | 199,44 |
| | Qtde Container | 195 | 2.000 | 0 | 137 | 2.331 |
| 06/2024 | Sacas | 29.752 | 609.545 | 0 | 64.685 | 703.982 |
| | Receita | 7.480.733,53 | 127.349.388,12 | 0,00 | 13.925.888,54 | 148.756.010,19 |
| | Preço Médio | 251,43 | 208,92 | 0,00 | 215,28 | 211,30 |
| | Qtde Container | 93 | 1.905 | 0 | 202 | 2.200 |
| 07/2024 | Sacas | 35.977 | 652.000 | 0 | 33.117 | 721.094 |
| | Receita | 9.552.567,21 | 142.494.864,44 | 0,00 | 7.634.351,25 | 159.681.782,90 |
| | Preço Médio | 265,51 | 218,55 | 0,00 | 230,52 | 221,44 |
| | Qtde Container | 112 | 2.038 | 0 | 103 | 2.253 |
| 08/2024 | Sacas | 42.769 | 708.824 | 0 | 29.652 | 781.245 |
| | Receita | 11.745.904,05 | 155.778.804,82 | 0,00 | 6.860.719,15 | 174.385.428,02 |
| | Preço Médio | 274,63 | 219,77 | 0,00 | 231,37 | 223,21 |
| | Qtde Container | 134 | 2.215 | 0 | 93 | 2.441 |
| 09/2024 | Sacas | 78.405 | 625.804 | 0 | 23.050 | 727.259 |
| | Receita | 21.461.309,97 | 150.744.370,52 | 0,00 | 5.167.047,00 | 177.372.727,49 |
| | Preço Médio | 273,72 | 240,88 | 0,00 | 224,16 | 243,89 |
| | Qtde Container | 245 | 1.956 | 0 | 72 | 2.273 |
| 10/2024 | Sacas | 177.026 | 567.320 | 0 | 48.475 | 792.821 |
| | Receita | 49.630.163,79 | 141.357.781,42 | 0,00 | 10.885.412,00 | 201.873.357,22 |
| | Preço Médio | 280,35 | 249,16 | 0,00 | 224,55 | 254,62 |
| | Qtde Container | 553 | 1.773 | 0 | 151 | 2.478 |
| Total em 2024 | Sacas | 597.682 | 6.063.198 | 0 | 430.839 | 7.091.719 |
| | Receita | 153.731.052,86 | 1.235.269.947,76 | 0,00 | 87.580.219,63 | 1.476.581.220,25 |
| | Preço Médio | 257,21 | 203,73 | 0,00 | 203,27 | 208,21 |
| | Qtde Container | 1.868 | 18.949 | 0 | 1.346 | 22.162 |

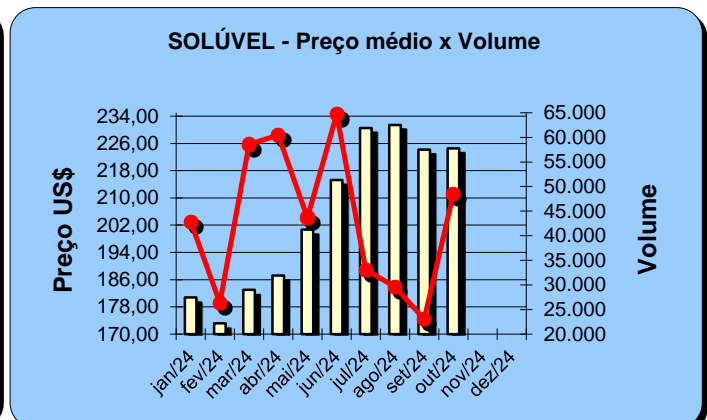
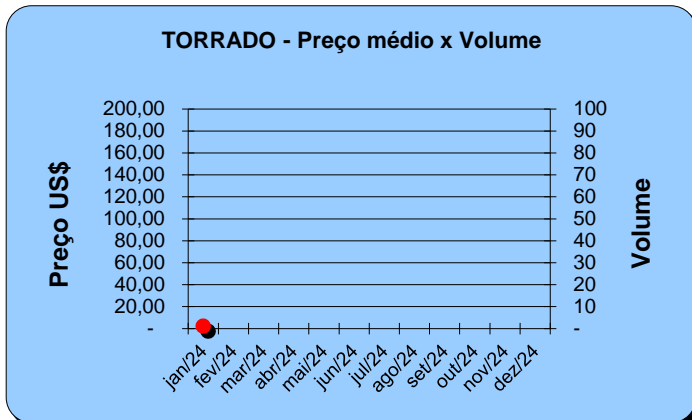
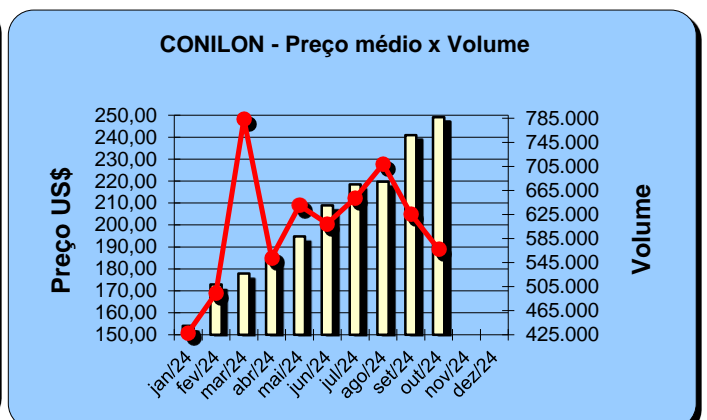
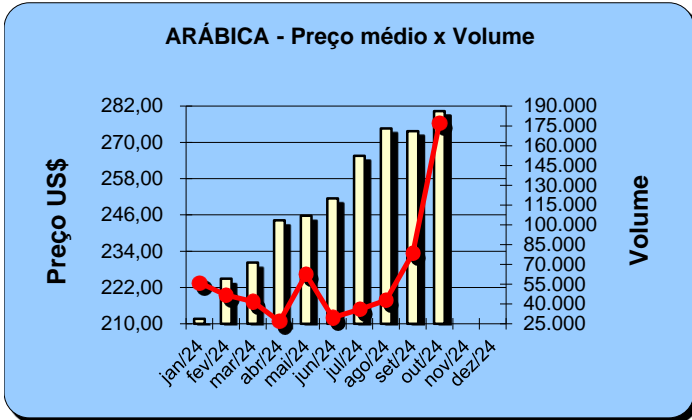


Exportação de Café a partir do Espírito Santo

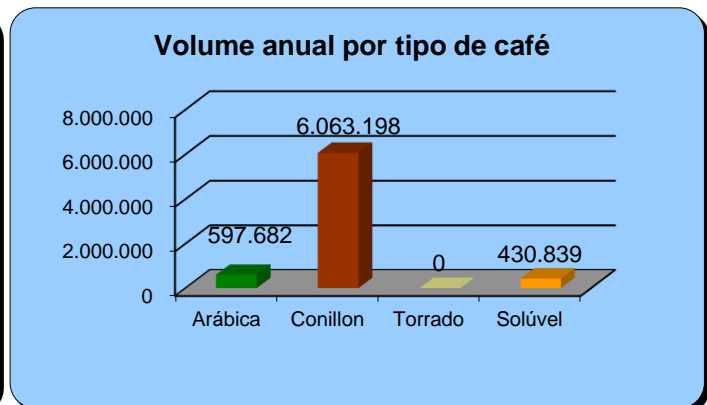
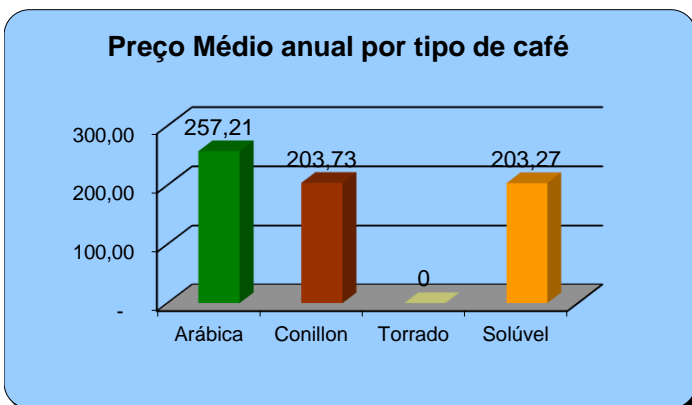
Gráficos Estatísticos - Preço Médio x Volume

Período entre 01/01/2024 e 31/10/2024

Valores Quantitativos em Sacas de 60kg



PREÇO MÉDIO
 VOLUME





Exportação de Café a partir do Espírito Santo por País Destino x Tipo de Café

Exportação entre 01/10/2024 e 31/10/2024

| | País Destino | Valores Quantitativos em Sacas de 60 kg | | | | % | |
|----|------------------|---|----------------|----------|---------------|----------------|---------------|
| | | Arábica | Conillon | Torrado | Solúvel Total | | |
| 1 | E.U.A. | 118.215 | 52.515 | 0 | 18.909 | 189.639 | 23,91 |
| 2 | MEXICO | 0 | 81.080 | 0 | 0 | 81.080 | 10,22 |
| 3 | ALEMANHA | 745 | 67.080 | 0 | 0 | 67.825 | 8,55 |
| 4 | ITALIA | 0 | 57.294 | 0 | 0 | 57.294 | 7,22 |
| 5 | RUSSIAN | 0 | 46.242 | 0 | 0 | 46.242 | 5,83 |
| 6 | VIETNAM | 0 | 40.157 | 0 | 5.346 | 45.503 | 5,73 |
| 7 | ESPAÑA | 0 | 33.883 | 0 | 0 | 33.883 | 4,27 |
| 8 | TURQUIA | 32.680 | 0 | 0 | 0 | 32.680 | 4,12 |
| 9 | TUNISIA | 0 | 30.720 | 0 | 0 | 30.720 | 3,87 |
| 10 | BELGICA | 0 | 30.596 | 0 | 0 | 30.596 | 3,85 |
| 11 | INDONESIA | 0 | 8.310 | 0 | 18.785 | 27.095 | 3,41 |
| 12 | INDIA | 0 | 25.320 | 0 | 0 | 25.320 | 3,19 |
| 13 | ARGENTINA | 12.660 | 8.330 | 0 | 680 | 21.670 | 2,73 |
| 14 | JAPAO | 0 | 16.919 | 0 | 0 | 16.919 | 2,13 |
| 15 | CHILE | 0 | 14.268 | 0 | 0 | 14.268 | 1,79 |
| 16 | CHINA | 0 | 10.960 | 0 | 0 | 10.960 | 1,38 |
| 17 | FRANCA | 320 | 7.253 | 0 | 0 | 7.573 | 0,95 |
| 18 | LIBANO | 7.036 | 0 | 0 | 0 | 7.036 | 0,88 |
| 19 | AUSTRALIA | 0 | 5.279 | 0 | 0 | 5.279 | 0,66 |
| 20 | AFRICA DO SUL | 0 | 5.040 | 0 | 0 | 5.040 | 0,63 |
| 21 | PAISES BAIXOS | 0 | 4.680 | 0 | 0 | 4.680 | 0,59 |
| 22 | POLONIA | 0 | 2.160 | 0 | 2.292 | 4.452 | 0,56 |
| 23 | COREIA DO SUL | 0 | 3.432 | 0 | 0 | 3.432 | 0,43 |
| 24 | MALASIA | 0 | 2.666 | 0 | 660 | 3.326 | 0,41 |
| 25 | MARROCOS | 0 | 2.920 | 0 | 0 | 2.920 | 0,36 |
| 26 | COLOMBIA | 0 | 2.166 | 0 | 0 | 2.166 | 0,27 |
| 27 | ESTONIA | 0 | 2.000 | 0 | 0 | 2.000 | 0,25 |
| 28 | REINO UNIDO | 640 | 1.333 | 0 | 0 | 1.973 | 0,24 |
| 29 | LIBIA | 1.760 | 0 | 0 | 0 | 1.760 | 0,22 |
| 30 | EGITO | 880 | 0 | 0 | 555 | 1.435 | 0,18 |
| 31 | BULGARIA | 0 | 1.334 | 0 | 0 | 1.334 | 0,16 |
| 32 | LETONIA (LATVIA) | 0 | 1.334 | 0 | 0 | 1.334 | 0,16 |
| 33 | SUECIA | 0 | 0 | 0 | 1.248 | 1.248 | 0,15 |
| 34 | GRECIA | 1.200 | 0 | 0 | 0 | 1.200 | 0,15 |
| 35 | ARGELIA | 0 | 960 | 0 | 0 | 960 | 0,12 |
| 36 | PORTUGAL | 0 | 639 | 0 | 0 | 639 | 0,08 |
| 37 | URUGUAI | 450 | 10 | 0 | 0 | 460 | 0,05 |
| 38 | CUBA | 0 | 440 | 0 | 0 | 440 | 0,05 |
| 39 | ESLOVENIA | 440 | 0 | 0 | 0 | 440 | 0,05 |
| | Total | 177.026 | 567.320 | 0 | 48.475 | 792.821 | 100,00 |



Exportação de Café a partir do Espírito Santo por País Destino x Tipo de Café

Exportação entre 01/01/2024 e 31/10/2024

| | País Destino | Valores Quantitativos em Sacas de 60 kg | | | | % | |
|----|---------------|---|----------|---------|---------------|---------|-------|
| | | Arábica | Conillon | Torrado | Solúvel Total | | |
| 1 | BELGICA | 3.174 | 961.425 | 0 | 0 | 964.599 | 13,60 |
| 2 | E.U.A. | 122.888 | 482.567 | 0 | 142.926 | 748.381 | 10,55 |
| 3 | MEXICO | 1.918 | 724.524 | 0 | 703 | 727.145 | 10,25 |
| 4 | ITALIA | 3.811 | 599.736 | 0 | 0 | 603.547 | 8,51 |
| 5 | ESPANHA | 0 | 513.065 | 0 | 0 | 513.065 | 7,23 |
| 6 | ALEMANHA | 3.417 | 454.423 | 0 | 0 | 457.840 | 6,45 |
| 7 | VIETNAM | 7.493 | 352.725 | 0 | 31.128 | 391.346 | 5,51 |
| 8 | REINO UNIDO | 1.660 | 365.589 | 0 | 325 | 367.574 | 5,18 |
| 9 | INDONESIA | 31.644 | 56.580 | 0 | 185.598 | 273.822 | 3,86 |
| 10 | RUSSIAN | 1.520 | 201.554 | 0 | 23.662 | 226.736 | 3,19 |
| 11 | TURQUIA | 205.680 | 6.840 | 0 | 8.689 | 221.209 | 3,11 |
| 12 | ARGENTINA | 94.863 | 68.498 | 0 | 4.749 | 168.110 | 2,37 |
| 13 | EQUADOR | 0 | 140.761 | 0 | 0 | 140.761 | 1,98 |
| 14 | INDIA | 0 | 128.362 | 0 | 0 | 128.362 | 1,81 |
| 15 | CHILE | 2.600 | 118.468 | 0 | 0 | 121.068 | 1,70 |
| 16 | AFRICA DO SUL | 0 | 114.252 | 0 | 0 | 114.252 | 1,61 |
| 17 | TUNISIA | 0 | 93.320 | 0 | 0 | 93.320 | 1,31 |
| 18 | JAPAO | 2.477 | 84.985 | 0 | 0 | 87.462 | 1,23 |
| 19 | LIBANO | 40.739 | 29.485 | 0 | 0 | 70.224 | 0,99 |
| 20 | PAISES BAIXOS | 6.404 | 51.933 | 0 | 8.578 | 66.915 | 0,94 |
| 21 | FRANCA | 815 | 61.595 | 0 | 1.661 | 64.071 | 0,90 |
| 22 | COLOMBIA | 3.333 | 51.098 | 0 | 1.422 | 55.853 | 0,78 |
| 23 | MALASIA | 0 | 36.999 | 0 | 6.378 | 43.377 | 0,61 |
| 24 | MARROCOS | 0 | 40.904 | 0 | 0 | 40.904 | 0,57 |
| 25 | ARGELIA | 880 | 32.771 | 0 | 0 | 33.651 | 0,47 |
| 26 | CHINA | 0 | 33.506 | 0 | 0 | 33.506 | 0,47 |
| 27 | POLONIA | 0 | 26.518 | 0 | 5.874 | 32.392 | 0,45 |
| 28 | ISRAEL | 1.760 | 26.833 | 0 | 0 | 28.593 | 0,40 |
| 29 | ESTONIA | 0 | 25.641 | 0 | 0 | 25.641 | 0,36 |
| 30 | PORTUGAL | 320 | 24.217 | 0 | 0 | 24.537 | 0,34 |
| 31 | EMIR.ARABES | 11.745 | 12.251 | 0 | 0 | 23.996 | 0,33 |
| 32 | ESLOVENIA | 5.560 | 16.674 | 0 | 0 | 22.234 | 0,31 |
| 33 | EGITO | 5.758 | 15.200 | 0 | 555 | 21.513 | 0,30 |
| 34 | AUSTRALIA | 644 | 20.033 | 0 | 433 | 21.110 | 0,29 |
| 35 | CUBA | 417 | 14.980 | 0 | 0 | 15.397 | 0,21 |
| 36 | COREIA DO SUL | 0 | 13.776 | 0 | 0 | 13.776 | 0,19 |
| 37 | HONG KONG | 0 | 11.520 | 0 | 0 | 11.520 | 0,16 |
| 38 | URUGUAI | 8.770 | 2.593 | 0 | 0 | 11.363 | 0,16 |
| 39 | JORDANIA | 11.000 | 0 | 0 | 0 | 11.000 | 0,15 |
| 40 | ROMENIA | 0 | 7.893 | 0 | 764 | 8.657 | 0,12 |
| 41 | CANADA | 0 | 8.157 | 0 | 0 | 8.157 | 0,11 |
| 42 | GRECIA | 2.480 | 4.839 | 0 | 0 | 7.319 | 0,10 |
| 43 | LIBIA | 5.920 | 440 | 0 | 0 | 6.360 | 0,08 |
| 44 | BULGARIA | 0 | 6.335 | 0 | 0 | 6.335 | 0,08 |
| 45 | SUECIA | 0 | 0 | 0 | 4.368 | 4.368 | 0,06 |
| 46 | GEORGIA | 0 | 3.200 | 0 | 319 | 3.519 | 0,04 |
| 47 | TAIWAN | 0 | 1.600 | 0 | 1.767 | 3.367 | 0,04 |
| 48 | PANAMA | 0 | 3.267 | 0 | 0 | 3.267 | 0,04 |



Exportação de Café a partir do Espírito Santo por País Destino x Tipo de Café

Exportação entre 01/01/2024 e 31/10/2024

| País Destino | Valores Quantitativos em Sacas de 60 kg | | | | % | |
|---------------------|---|------------------|----------|----------------|------------------|---------------|
| | Arábica | Conillon | Torrado | Solúvel Total | | |
| 49 ARMENIA | 0 | 3.200 | 0 | 0 | 3.200 | 0,04 |
| 50 CHIPRE | 3.100 | 0 | 0 | 0 | 3.100 | 0,04 |
| 51 LETONIA (LATVIA) | 0 | 2.654 | 0 | 0 | 2.654 | 0,03 |
| 52 ARABIA SAUDITA | 1.760 | 400 | 0 | 0 | 2.160 | 0,03 |
| 53 ALBANIA | 440 | 1.280 | 0 | 0 | 1.720 | 0,02 |
| 54 NORUEGA | 0 | 1.440 | 0 | 0 | 1.440 | 0,02 |
| 55 SIRIA | 1.320 | 0 | 0 | 0 | 1.320 | 0,01 |
| 56 CROACIA | 0 | 999 | 0 | 0 | 999 | 0,01 |
| 57 CINGAPURA | 0 | 0 | 0 | 940 | 940 | 0,01 |
| 58 KUWEIT | 880 | 0 | 0 | 0 | 880 | 0,01 |
| 59 REP. DOMINICANA | 0 | 640 | 0 | 0 | 640 | 0,00 |
| 60 OMAN | 440 | 0 | 0 | 0 | 440 | 0,00 |
| 61 COSTA RICA | 0 | 333 | 0 | 0 | 333 | 0,00 |
| 62 CABO VERDE | 0 | 320 | 0 | 0 | 320 | 0,00 |
| 63 SUICA | 52 | 0 | 0 | 0 | 52 | 0,00 |
| Total | 597.682 | 6.063.198 | 0 | 430.839 | 7.091.719 | 100,00 |



Exportação de Café a partir do Espírito Santo por Navio x Tipo de Café

Exportação entre 01/10/2024 e 31/10/2024

Valores Quantitativos em Sacas de 60 kg

| Navio | Arábica | Conillon | Torrado | Soluvel | Total | % |
|-----------------------|---------|----------|---------|---------|---------|---------------|
| 1 LOG-IN RESILIENTE | 24.065 | 334.869 | 0 | 22.562 | 381.496 | 48,11 |
| 2 NAO CADASTRADO (NAO | 118.215 | 22.000 | 0 | 0 | 140.215 | 17,68 |
| 3 LOG-IN PANTANAL | 5.480 | 108.687 | 0 | 10.589 | 124.756 | 15,73 |
| 4 LOG IN PANTANAL | 778 | 38.253 | 0 | 6.066 | 45.097 | 5,68 |
| 5 LOGIN PANTANAL | 0 | 27.291 | 0 | 9.128 | 36.419 | 4,59 |
| 6 LOGIN RESILIENTE | 12.840 | 17.720 | 0 | 0 | 30.560 | 3,85 |
| 7 TRANSP.RODOVIARIO | 13.110 | 7.900 | 0 | 0 | 21.010 | 2,65 |
| 8 LOG-IN-PANTANAL. | 0 | 7.000 | 0 | 0 | 7.000 | 0,88 |
| 9 SEBASTIAO CABOTO | 0 | 3.600 | 0 | 0 | 3.600 | 0,45 |
| 10 MAERSK GANGES | 1.760 | 0 | 0 | 0 | 1.760 | 0,22 |
| 11 MSC ADONIS | 458 | 0 | 0 | 0 | 458 | 0,05 |
| 12 LOG IN ENDURANCE | 320 | 0 | 0 | 0 | 320 | 0,04 |
| 13 LOGIN EVOLUTIION | 0 | 0 | 0 | 130 | 130 | 0,01 |
| Total | 177.026 | 567.320 | 0 | 48.475 | 792.821 | 100,00 |



Exportação de Café a partir do Espírito Santo por Navio x Tipo de Café

Exportação entre 01/01/2024 e 31/10/2024

Valores Quantitativos em Sacas de 60 kg

| Navio | Arábica | Conillon | Torrado | Soluvel | Total | % | |
|-------|---------------------|-----------|-----------|---------|-----------|---------------|-------|
| 1 | LOG-IN RESILIENTE | 212.534 | 3.507.096 | 0 | 216.678 | 3.936.308 | 55,50 |
| 2 | LOG-IN PANTANAL | 49.724 | 1.291.245 | 0 | 145.252 | 1.486.221 | 20,95 |
| 3 | MSC MANYA | 27.190 | 326.387 | 0 | 5.913 | 359.490 | 5,06 |
| 4 | LOG IN PANTANAL | 23.660 | 302.689 | 0 | 30.186 | 356.535 | 5,02 |
| 5 | LOGIN RESILIENTE | 48.484 | 197.873 | 0 | 1.472 | 247.829 | 3,49 |
| 6 | NAO CADASTRADO (NAO | 118.215 | 91.817 | 0 | 0 | 210.032 | 2,96 |
| 7 | TRANSP.RODOVIARIO | 97.604 | 77.988 | 0 | 217 | 175.809 | 2,47 |
| 8 | LOGIN PANTANAL | 7.168 | 136.284 | 0 | 18.230 | 161.682 | 2,27 |
| 9 | MV BBC PHILIPPINES | 0 | 37.850 | 0 | 0 | 37.850 | 0,53 |
| 10 | LOGIN DISCOVERY | 2.200 | 23.400 | 0 | 0 | 25.600 | 0,36 |
| 11 | LOG-IN DISCOVERY | 150 | 18.406 | 0 | 940 | 19.496 | 0,27 |
| 12 | LOG-IN-PANTANAL. | 1.519 | 16.863 | 0 | 0 | 18.382 | 0,25 |
| 13 | MSC CANBERRA | 0 | 0 | 0 | 11.271 | 11.271 | 0,15 |
| 14 | HANS SCHULTE | 0 | 5.000 | 0 | 0 | 5.000 | 0,07 |
| 15 | MAERSK GANGES | 4.912 | 0 | 0 | 0 | 4.912 | 0,06 |
| 16 | MSC MAXINE | 0 | 4.000 | 0 | 0 | 4.000 | 0,05 |
| 17 | MAERSK LETICIA | 0 | 3.667 | 0 | 0 | 3.667 | 0,05 |
| 18 | SEBASTIAO CABOTO | 0 | 3.600 | 0 | 0 | 3.600 | 0,05 |
| 19 | CAUQUENES | 0 | 3.600 | 0 | 0 | 3.600 | 0,05 |
| 20 | MSC ATHENS | 0 | 2.450 | 0 | 0 | 2.450 | 0,03 |
| 21 | MSC ATHOS | 0 | 2.080 | 0 | 0 | 2.080 | 0,02 |
| 22 | MSC MAYA | 0 | 2.027 | 0 | 0 | 2.027 | 0,02 |
| 23 | BERLIOZ | 0 | 1.963 | 0 | 0 | 1.963 | 0,02 |
| 24 | TRANSP.AEREO | 1.344 | 0 | 0 | 0 | 1.344 | 0,01 |
| 25 | XIN OU ZHOU | 0 | 1.320 | 0 | 0 | 1.320 | 0,01 |
| 26 | ANTWERPEN | 0 | 1.300 | 0 | 0 | 1.300 | 0,01 |
| 27 | MSC AGADIR | 0 | 1.000 | 0 | 0 | 1.000 | 0,01 |
| 28 | CAP SAN LORENZO | 960 | 0 | 0 | 0 | 960 | 0,01 |
| 29 | MSC ADONIS | 898 | 0 | 0 | 0 | 898 | 0,01 |
| 30 | CMA CGM AEGEAN | 0 | 880 | 0 | 0 | 880 | 0,01 |
| 31 | MAERSK LAMANAI | 0 | 880 | 0 | 0 | 880 | 0,01 |
| 32 | MSC ALBANY | 800 | 0 | 0 | 0 | 800 | 0,01 |
| 33 | CAP SAN ARTEMISSIO | 0 | 653 | 0 | 0 | 653 | 0,00 |
| 34 | CMA CGM PLATON | 0 | 0 | 0 | 550 | 550 | 0,00 |
| 35 | MAERSK LOTA | 0 | 440 | 0 | 0 | 440 | 0,00 |
| 36 | CMA CGM COLUMBIA | 0 | 440 | 0 | 0 | 440 | 0,00 |
| 37 | LOG IN ENDURANCE | 320 | 0 | 0 | 0 | 320 | 0,00 |
| 38 | LOGIN EVOLUTIION | 0 | 0 | 0 | 130 | 130 | 0,00 |
| Total | 597.682 | 6.063.198 | 0 | 430.839 | 7.091.719 | 100,00 | |