



# **EXPORTAÇÃO DE CAFÉ A PARTIR DO ESPÍRITO SANTO**

**RELATÓRIO MENSAL  
NOVEMBRO – 2020**



Vitória, 9 de dezembro de 2020.

Prezado Associado,

### **Cafés capixabas mostram sua eficácia, mesmo em ano de pandemia**

O ano de 2020 ainda não terminou e o Espírito Santo já superou o seu recorde de exportação de conilon e está a 12 mil sacas de alcançar também o seu maior volume de exportação de café solúvel. Nos onze meses deste ano já foram exportadas 4,4 milhões de sacas de café conilon e 347 mil sacas de café solúvel. O recorde anterior de embarque de conilon era de 2015, mas a última melhor marca na exportação de solúvel foi há 15 anos.

Os fatores que contribuíram para o bom desempenho das exportações, tanto do conilon como do solúvel, são, em parte, os mesmos, já que a principal matéria prima do café solúvel é o conilon. Assim, o fato de o café conilon estar mais competitivo do que o robusta do Vietnã no mercado internacional, o dólar mais valorizado, e o fato de o consumo de café em casa ter aumentado devido à pandemia, explicam o resultado dessas duas variedades. No caso do solúvel, também contribuiu a tradição industrial do Espírito Santo e a credibilidade junto aos clientes no exterior.

Tal desempenho da exportação de solúvel representa muito para a cafeicultura capixaba, visto que esse produto industrializado possui maior valor agregado, além de ser mais lucrativo do que a exportação de café cru. Além de toda relevância para a economia interna que a exportação de solúvel incorpora, gerando empregos, devido à realização de mais uma etapa de seu processo produtivo em terras brasileiras, o café solúvel tem a vantagem de oportunizar a abertura de mercados para o Brasil em países com pouca tradição no consumo de café, como por exemplo o grande mercado chinês, tradicional consumidor de chás.

As exportações totais caíram 26% em novembro em relação ao mês passado. Foram embarcadas 121 mil sacas de café arábica, 318 mil sacas de conilon e 30 mil sacas de café



solúvel, tendo todas as espécies de café registrado volumes inferiores ao mês de outubro. De janeiro a novembro deste ano os embarques somam 5,9 milhões de sacas indicando um crescimento de 11% frente a igual período de 2019 e de 2,5% em relação a todo o ano passado. Até aqui as exportações em 2020 já representam o terceiro maior volume da história, atrás dos anos de 2002 e de 2015, quando foram exportadas 8 milhões e 6,4 milhões de sacas respectivamente.

Devido à baixa dos preços internacionais, a receita cambial no ano de 2020 acumula a cifra de US\$ 502 milhões, bem próxima da que foi registrada em 2019, apesar do incremento do volume exportado neste ano. O preço médio de uma saca de café em 2020 está em 85 dólares contra 95 dólares na média de janeiro a novembro de 2019.

Atenciosamente,

  
**MARCIO CANDIDO FERREIRA**  
Presidente



## RELATÓRIO MENSAL

### EXPORTAÇÃO DE CAFÉ A PARTIR DO ESPÍRITO SANTO

NOVEMBRO – 2020

<b>1. VOLUME EXPORTADO, RECEITA CAMBIAL, PREÇO MÉDIO E QTD. DE CONTAINER NO PERÍODO DE 2017 A 2020</b>	<b>Pág. 04</b>
Mensal, por espécie e industrializado	
<b>2. GRÁFICOS DAS EXPORTAÇÕES POR TIPO DE CAFÉ NO ANO</b>	<b>Pág. 10</b>
<b>3. EXPORTAÇÃO POR PAÍS DE DESTINO NO MÊS</b>	<b>Pág. 11</b>
Por espécie e industrializado	
<b>4. EXPORTAÇÃO POR PAÍS DE DESTINO ACUMULADO NO ANO</b>	<b>Pág. 12</b>
Por espécie e industrializado	
<b>5. EMBARQUES POR NAVIO NO MÊS</b>	<b>Pág. 14</b>
Por espécie e industrializado	
<b>6. EMBARQUES POR NAVIO ACUMULADO NO ANO</b>	<b>Pág. 15</b>
Por espécie e industrializado	

**OBS.:**

- **VOLUMES** – em sacas de 60 kg
- **RECEITA CAMBIAL** – em US\$
- **PREÇO MÉDIO** – em US\$/Saca 60kg
- **ESPÉCIE** = Arábica e Conilon
- **INDUSTRIALIZADO** = Solúvel e Torrado

**Volumes apurados com base na data da liberação do embarque pela Autoridade Aduaneira.**



# Exportação de Café a partir do Espírito Santo

## Mensal x Tipo de Café

Exportação entre 01/01/2017 e 30/11/2020

Valores Quantitativos em Sacas de 60 kg  
Valores Monetários em US\$

Exportação		Arábica	Conillon	Torrado	Solúvel	Total
01/2017	Sacas	124.261	21.754	0	9.076	155.091
	Receita	20.521.304,23	3.599.207,58	0,00	1.271.808,00	25.392.319,81
	Preço Médio	165,14	165,45	0,00	140,12	163,72
	Qtde Container	388	68	0	28	485
02/2017	Sacas	145.036	9.040	0	21.572	175.648
	Receita	24.765.361,55	1.599.957,96	0,00	3.508.292,40	29.873.611,91
	Preço Médio	170,75	176,98	0,00	162,63	170,07
	Qtde Container	453	28	0	67	549
03/2017	Sacas	100.389	20.626	0	24.513	145.528
	Receita	17.112.702,41	3.570.831,52	0,00	3.960.513,44	24.644.047,37
	Preço Médio	170,46	173,12	0,00	161,56	169,34
	Qtde Container	314	64	0	77	455
04/2017	Sacas	109.473	24.125	0	28.888	162.486
	Receita	18.517.700,81	4.073.175,96	0,00	4.632.463,20	27.223.339,97
	Preço Médio	169,15	168,83	0,00	160,35	167,54
	Qtde Container	342	75	0	90	508
05/2017	Sacas	74.527	17.090	0	31.484	123.101
	Receita	12.205.121,46	2.866.643,07	0,00	5.264.173,60	20.335.938,13
	Preço Médio	163,76	167,73	0,00	167,20	165,19
	Qtde Container	233	53	0	98	385
06/2017	Sacas	104.827	17.295	0	33.515	155.637
	Receita	16.075.247,66	2.706.987,36	0,00	5.727.200,49	24.509.435,51
	Preço Médio	153,35	156,51	0,00	170,88	157,47
	Qtde Container	328	54	0	105	486
07/2017	Sacas	93.651	18.080	0	21.873	133.604
	Receita	13.732.988,50	2.838.458,20	0,00	3.728.635,48	20.300.082,18
	Preço Médio	146,64	156,99	0,00	170,46	151,94
	Qtde Container	293	57	0	68	418
08/2017	Sacas	145.930	27.291	0	20.634	193.855
	Receita	21.868.859,36	3.956.962,04	0,00	3.473.145,60	29.298.967,00
	Preço Médio	149,85	144,99	0,00	168,32	151,13
	Qtde Container	456	85	0	64	606
09/2017	Sacas	124.951	21.510	0	29.776	176.237
	Receita	19.059.753,41	3.131.408,45	0,00	4.917.374,70	27.108.536,56
	Preço Médio	152,53	145,57	0,00	165,14	153,81
	Qtde Container	390	67	0	93	551
10/2017	Sacas	153.957	14.431	0	33.144	201.532
	Receita	23.733.466,72	2.126.552,22	0,00	5.330.006,98	31.190.025,92
	Preço Médio	154,15	147,36	0,00	160,81	154,76
	Qtde Container	481	45	0	104	630



# Exportação de Café a partir do Espírito Santo

## Mensal x Tipo de Café

Exportação entre 01/01/2017 e 30/11/2020

Valores Quantitativos em Sacas de 60 kg  
Valores Monetários em US\$

11/2017	Sacas	162.325	36.491	0	31.575	230.391
	Receita	24.625.323,78	5.146.536,38	0,00	5.334.978,75	35.106.838,91
	Preço Médio	151,70	141,03	0,00	168,96	152,37
	Qtde Container	507	114	0	99	720
12/2017	Sacas	134.680	42.795	0	26.633	204.108
	Receita	20.379.468,77	5.905.250,59	0,00	4.546.224,16	30.830.943,52
	Preço Médio	151,31	137,98	0,00	170,69	151,05
	Qtde Container	421	134	0	83	638
Total em 2017	Sacas	1.474.007	270.528	0	312.683	2.057.218
	Receita	232.597.298,66	41.521.971,33	0,00	51.694.816,80	325.814.086,79
	Preço Médio	157,79	153,48	0,00	165,32	158,37
	Qtde Container	4.606	844	0	976	6.431
01/2018	Sacas	104.701	6.901	0	1.123	112.725
	Receita	16.102.770,15	826.547,96	0,00	186.624,00	17.115.942,11
	Preço Médio	153,79	119,77	0,00	166,18	151,83
	Qtde Container	327	22	0	4	352
02/2018	Sacas	101.681	26.362	0	25.291	153.334
	Receita	15.980.348,23	3.349.397,35	0,00	4.288.176,27	23.617.921,85
	Preço Médio	157,16	127,05	0,00	169,55	154,02
	Qtde Container	318	82	0	79	479
03/2018	Sacas	126.937	70.974	0	30.215	228.126
	Receita	19.048.411,10	7.584.755,13	0,00	4.960.723,16	31.593.889,39
	Preço Médio	150,06	106,86	0,00	164,18	138,49
	Qtde Container	397	222	0	94	713
04/2018	Sacas	87.897	55.655	0	24.385	167.937
	Receita	12.812.727,58	6.352.133,42	0,00	3.894.461,98	23.059.322,98
	Preço Médio	145,76	114,13	0,00	159,70	137,30
	Qtde Container	275	174	0	76	525
05/2018	Sacas	78.320	45.856	0	15.531	139.707
	Receita	11.271.657,63	4.772.821,28	0,00	2.427.591,07	18.472.069,98
	Preço Médio	143,91	104,08	0,00	156,30	132,22
	Qtde Container	245	143	0	49	437
06/2018	Sacas	129.750	283.380	0	38.983	452.113
	Receita	18.401.212,02	28.102.156,11	0,00	5.822.932,01	52.326.300,14
	Preço Médio	141,82	99,16	0,00	149,37	115,73
	Qtde Container	405	886	0	122	1.413
07/2018	Sacas	83.702	369.516	0	25.312	478.530
	Receita	11.468.018,69	37.470.191,53	0,00	3.726.313,85	52.664.524,07
	Preço Médio	137,01	101,40	0,00	147,21	110,05
	Qtde Container	262	1.155	0	79	1.495



# Exportação de Café a partir do Espírito Santo

## Mensal x Tipo de Café

Exportação entre 01/01/2017 e 30/11/2020

Valores Quantitativos em Sacas de 60 kg  
Valores Monetários em US\$

08/2018	Sacas	95.960	538.977	0	40.270	675.207
	Receita	12.661.881,27	53.668.993,31	0,00	5.645.847,95	71.976.722,53
	Preço Médio	131,94	99,57	0,00	140,19	106,59
	Qtde Container	300	1.684	0	126	2.110
09/2018	Sacas	131.699	290.341	0	17.086	439.126
	Receita	16.748.574,84	26.730.819,03	0,00	2.408.140,99	45.887.534,86
	Preço Médio	127,17	92,06	0,00	140,94	104,49
	Qtde Container	412	907	0	53	1.372
10/2018	Sacas	140.274	363.946	0	25.970	530.190
	Receita	16.661.866,27	33.336.957,21	0,00	3.585.762,97	53.584.586,45
	Preço Médio	118,78	91,59	0,00	138,07	101,06
	Qtde Container	438	1.137	0	81	1.657
11/2018	Sacas	152.866	235.423	0	33.887	422.176
	Receita	18.223.024,76	22.756.868,14	0,00	4.675.639,98	45.655.532,88
	Preço Médio	119,20	96,66	0,00	137,97	108,14
	Qtde Container	478	736	0	106	1.319
12/2018	Sacas	185.770	167.611	0	34.988	388.369
	Receita	23.068.184,57	16.038.406,01	0,00	4.765.213,97	43.871.804,55
	Preço Médio	124,17	95,68	0,00	136,19	112,96
	Qtde Container	581	524	0	109	1.214
Total em 2018	Sacas	1.419.557	2.454.942	0	313.041	4.187.540
	Receita	192.448.677,11	240.990.046,48	0,00	46.387.428,20	479.826.151,79
	Preço Médio	135,56	98,16	0,00	148,18	114,58
	Qtde Container	4.438	7.672	0	978	13.086
01/2019	Sacas	150.236	149.854	0	13.508	313.598
	Receita	18.378.311,61	13.672.175,75	0,00	1.760.022,00	33.810.509,36
	Preço Médio	122,32	91,23	0,00	130,29	107,81
	Qtde Container	469	468	0	42	980
02/2019	Sacas	166.119	205.018	0	24.170	395.307
	Receita	19.744.995,70	18.430.726,96	0,00	3.200.783,99	41.376.506,65
	Preço Médio	118,86	89,89	0,00	132,42	104,66
	Qtde Container	519	641	0	76	1.235
03/2019	Sacas	117.621	190.295	0	24.350	332.266
	Receita	13.874.031,22	17.124.561,67	0,00	3.152.483,98	34.151.076,87
	Preço Médio	117,95	89,98	0,00	129,46	102,78
	Qtde Container	368	595	0	76	1.038
04/2019	Sacas	168.046	235.822	4	25.409	429.281
	Receita	18.881.756,89	21.255.415,37	880,56	3.218.480,78	43.356.533,60
	Preço Médio	112,36	90,13	220,14	126,66	100,99
	Qtde Container	525	737	1	79	1.342



## Exportação de Café a partir do Espírito Santo

### Mensal x Tipo de Café

Exportação entre 01/01/2017 e 30/11/2020

Valores Quantitativos em Sacas de 60 kg  
Valores Monetários em US\$

05/2019	Sacas	151.041	461.827	0	43.885	656.753
	Receita	16.560.083,58	37.838.034,42	0,00	5.515.304,96	59.913.422,96
	Preço Médio	109,63	81,93	0,00	125,67	91,22
	Qtde Container	472	1.443	0	137	2.052
06/2019	Sacas	120.219	383.090	0	28.544	531.853
	Receita	12.889.280,65	31.167.577,93	0,00	3.597.948,37	47.654.806,95
	Preço Médio	107,21	81,35	0,00	126,04	89,60
	Qtde Container	376	1.197	0	89	1.662
07/2019	Sacas	99.465	600.669	0	30.323	730.457
	Receita	11.276.879,75	49.382.227,91	0,00	3.856.520,99	64.515.628,65
	Preço Médio	113,37	82,21	0,00	127,18	88,32
	Qtde Container	311	1.877	0	95	2.283
08/2019	Sacas	105.742	458.435	0	30.648	594.825
	Receita	11.849.481,98	37.508.027,77	0,00	3.877.358,40	53.234.868,15
	Preço Médio	112,06	81,81	0,00	126,51	89,49
	Qtde Container	330	1.433	0	96	1.859
09/2019	Sacas	85.231	345.640	0	34.874	465.745
	Receita	8.939.085,95	27.719.175,35	0,00	4.368.813,40	41.027.074,70
	Preço Médio	104,88	80,19	0,00	125,27	88,08
	Qtde Container	266	1.080	0	109	1.455
10/2019	Sacas	111.980	350.781	0	36.664	499.425
	Receita	11.504.371,66	28.055.970,69	0,00	4.467.655,10	44.027.997,45
	Preço Médio	102,73	79,98	0,00	121,85	88,15
	Qtde Container	350	1.096	0	115	1.561
11/2019	Sacas	111.032	202.135	0	31.812	344.979
	Receita	11.270.343,84	16.498.001,05	0,00	3.965.870,15	31.734.215,04
	Preço Médio	101,50	81,61	0,00	124,66	91,98
	Qtde Container	347	632	0	99	1.078
12/2019	Sacas	84.062	342.433	0	17.204	443.699
	Receita	9.616.866,64	28.645.760,61	0,00	2.112.902,51	40.375.529,76
	Preço Médio	114,40	83,65	0,00	122,81	90,99
	Qtde Container	263	1.070	0	54	1.387
Total em 2019	Sacas	1.470.794	3.925.999	4	341.391	5.738.188
	Receita	164.785.489,47	327.297.655,48	880,56	43.094.144,63	535.178.170,14
	Preço Médio	112,03	83,36	220,14	126,23	93,26
	Qtde Container	4.596	12.269	1	1.067	17.932
01/2020	Sacas	79.928	222.222	0	16.771	318.921
	Receita	9.931.538,81	18.475.096,94	0,00	2.022.143,51	30.428.779,26
	Preço Médio	124,25	83,13	0,00	120,57	95,41
	Qtde Container	250	694	0	52	997





## Exportação de Café a partir do Espírito Santo

### Mensal x Tipo de Café

Exportação entre 01/01/2017 e 30/11/2020

Valores Quantitativos em Sacas de 60 kg  
Valores Monetários em US\$

02/2020	Sacas	82.115	214.530	0	33.009	329.654
	Receita	9.910.697,65	17.710.324,32	0,00	3.921.778,10	31.542.800,07
	Preço Médio	120,69	82,55	0,00	118,80	95,68
	Qtde Container	257	670	0	103	1.030
03/2020	Sacas	82.457	250.924	0	31.803	365.184
	Receita	9.502.324,77	20.449.992,08	0,00	3.799.410,93	33.751.727,78
	Preço Médio	115,23	81,49	0,00	119,46	92,42
	Qtde Container	258	784	0	99	1.141
04/2020	Sacas	105.006	311.025	0	34.960	450.991
	Receita	12.444.546,50	24.041.064,63	0,00	4.277.841,46	40.763.452,59
	Preço Médio	118,51	77,29	0,00	122,36	90,38
	Qtde Container	328	972	0	109	1.409
05/2020	Sacas	99.867	482.328	0	34.960	617.155
	Receita	11.301.025,55	35.862.003,05	0,00	3.383.551,99	50.546.580,59
	Preço Médio	113,16	74,35	0,00	96,78	81,90
	Qtde Container	312	1.507	0	109	1.929
06/2020	Sacas	77.883	631.150	0	32.269	741.302
	Receita	7.936.426,04	46.776.881,25	0,00	3.946.254,40	58.659.561,69
	Preço Médio	101,90	74,11	0,00	122,29	79,13
	Qtde Container	243	1.972	0	101	2.317
07/2020	Sacas	122.703	442.071	0	34.625	599.399
	Receita	12.320.067,56	32.895.883,22	0,00	4.227.962,38	49.443.913,16
	Preço Médio	100,40	74,41	0,00	122,10	82,48
	Qtde Container	383	1.381	0	108	1.873
08/2020	Sacas	86.270	443.124	0	36.167	565.561
	Receita	8.535.039,11	33.466.137,15	0,00	4.327.448,00	46.328.624,26
	Preço Médio	98,93	75,52	0,00	119,65	81,91
	Qtde Container	270	1.385	0	113	1.767
09/2020	Sacas	91.184	671.855	0	29.943	792.982
	Receita	9.579.671,00	51.825.940,00	0,00	3.639.744,00	65.045.355,00
	Preço Médio	105,05	77,13	0,00	121,55	82,02
	Qtde Container	285	2.100	0	94	2.478
10/2020	Sacas	149.596	447.983	0	32.681	630.260
	Receita	15.400.314,19	35.427.682,38	0,00	3.833.290,39	54.661.286,96
	Preço Médio	102,94	79,08	0,00	117,29	86,72
	Qtde Container	467	1.400	0	102	1.970
11/2020	Sacas	120.784	318.111	0	29.538	468.433
	Receita	12.024.280,64	25.497.482,06	0,00	3.471.484,51	40.993.247,21
	Preço Médio	99,55	80,15	0,00	117,52	87,51
	Qtde Container	377	994	0	92	1.464



## Exportação de Café a partir do Espírito Santo

### Mensal x Tipo de Café

Exportação entre 01/01/2017 e 30/11/2020

Valores Quantitativos em Sacas de 60 kg  
Valores Monetários em US\$

Total em 2020	Sacas	1.097.793	4.435.323	0	346.726	5.879.842
	Receita	118.885.931,82	342.428.487,08	0,00	40.850.909,67	502.165.328,57
	Preço Médio	108,29	77,20	0,00	117,81	85,40
	Qtde Container	3.430	13.859	0	1.082	18.375



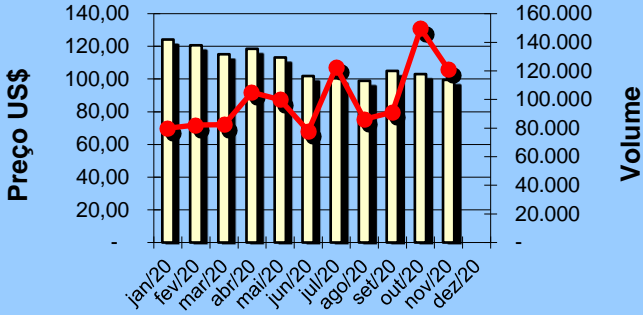
# Exportação de Café a partir do Espírito Santo

## Gráficos Estatísticos - Preço Médio x Volume

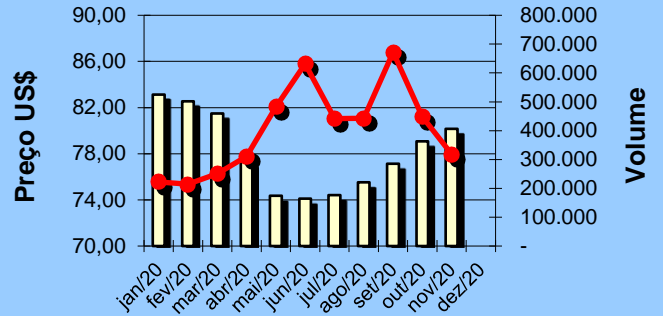
Período entre 01/01/2020 e 30/11/2020

Valores Quantitativos em Sacas de 60kg

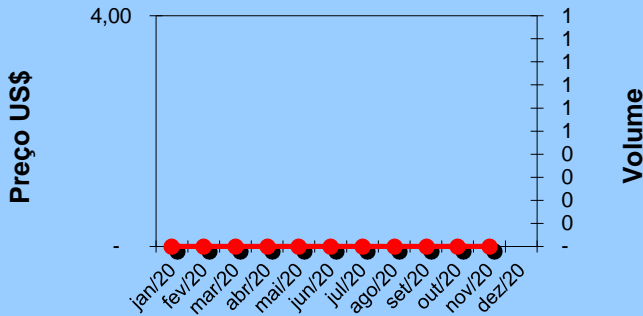
### ARÁBICA - Preço médio x Volume



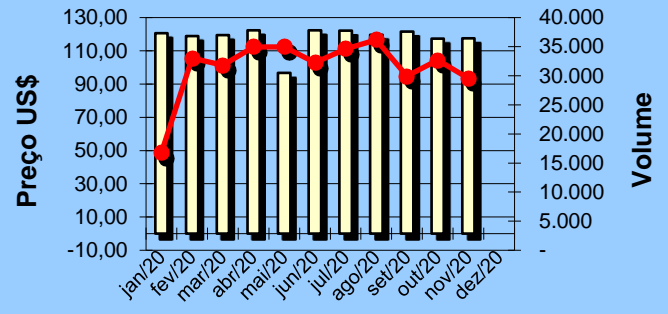
### CONILON - Preço médio x Volume



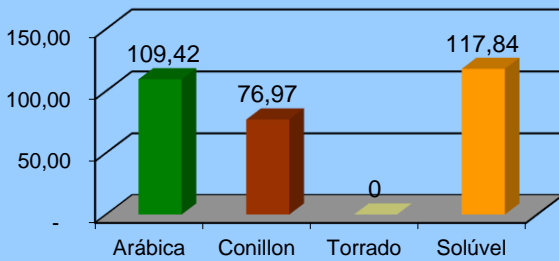
### TORRADO - Preço médio x Volume



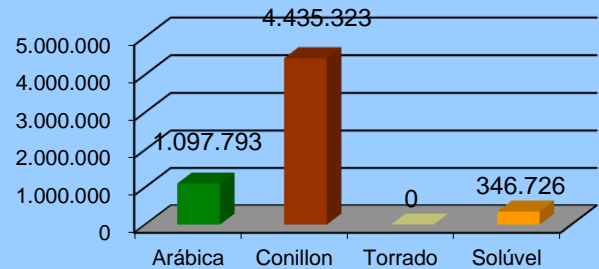
### SOLÚVEL - Preço médio x Volume



### Preço Médio anual por tipo de café



### Volume anual por tipo de café





## Exportação de Café a partir do Espírito Santo por País Destino x Tipo de Café

Exportação entre 01/11/2020 e 30/11/2020

	País Destino	Valores Quantitativos em Sacas de 60 kg				%	
		Arábica	Conillon	Torrado	Solúvel Total		
1	E.U.A.	7.753	55.207	0	11.346	74.306	15,86
2	MEXICO	0	45.001	0	0	45.001	9,60
3	BELGICA	1.080	43.870	0	0	44.950	9,59
4	ALEMANHA	8.600	28.309	0	0	36.909	7,87
5	ARGENTINA	21.146	10.491	0	286	31.923	6,81
6	TURQUIA	26.320	0	0	0	26.320	5,61
7	REINO UNIDO	0	25.155	0	0	25.155	5,37
8	INDONESIA	5.114	0	0	17.282	22.396	4,78
9	RUSSIAN	320	17.947	0	0	18.267	3,89
10	EQUADOR	1.333	16.667	0	0	18.000	3,84
11	COLOMBIA	2.333	15.395	0	0	17.728	3,78
12	ESPANHA	320	14.586	0	0	14.906	3,18
13	LIBANO	12.096	1.920	0	0	14.016	2,99
14	AFRICA DO SUL	0	12.216	0	0	12.216	2,60
15	SIRIA	9.360	0	0	0	9.360	1,99
16	CHILE	0	8.566	0	0	8.566	1,82
17	CUBA	0	8.450	0	0	8.450	1,80
18	REP. DOMINICANA	6.392	0	0	0	6.392	1,36
19	EMIR.ARABES	3.440	0	0	0	3.440	0,73
20	JORDANIA	3.196	0	0	0	3.196	0,68
21	GRECIA	640	2.160	0	0	2.800	0,59
22	ARGELIA	640	1.920	0	0	2.560	0,54
23	POLONIA	0	2.440	0	0	2.440	0,52
24	HOLANDA (PAISES	1.080	0	0	624	1.704	0,36
25	MARROCOS	0	1.667	0	0	1.667	0,35
26	INDIA	0	1.600	0	0	1.600	0,34
27	LIBIA	1.400	0	0	0	1.400	0,29
28	URUGUAI	1.221	165	0	0	1.386	0,29
29	UCRANIA	1.300	0	0	0	1.300	0,27
30	CHIPRE	1.280	0	0	0	1.280	0,27
31	EGITO	1.280	0	0	0	1.280	0,27
32	ITALIA	360	667	0	0	1.027	0,21
33	FRANCA	0	1.000	0	0	1.000	0,21
34	CANADA	320	667	0	0	987	0,21
35	PORTUGAL	0	959	0	0	959	0,20
36	JAPAO	880	0	0	0	880	0,18
37	ALBANIA	0	640	0	0	640	0,13
38	ISRAEL	640	0	0	0	640	0,13
39	PARAGUAI	0	446	0	0	446	0,09
40	KUWEIT	320	0	0	0	320	0,06
41	ROMENIA	320	0	0	0	320	0,06
42	TAIWAN	300	0	0	0	300	0,06
	<b>Total</b>	<b>120.784</b>	<b>318.111</b>	<b>0</b>	<b>29.538</b>	<b>468.433</b>	<b>100,00</b>



## Exportação de Café a partir do Espírito Santo por País Destino x Tipo de Café

Exportação entre 01/01/2020 e 30/11/2020

	País Destino	Valores Quantitativos em Sacas de 60 kg				%	
		Arábica	Conillon	Torrado	Solúvel Total		
1	E.U.A.	53.611	773.953	0	109.678	937.242	15,93
2	BELGICA	14.328	849.396	0	0	863.724	14,68
3	MEXICO	3.514	802.008	0	0	805.522	13,69
4	TURQUIA	372.657	6.263	0	3.301	382.221	6,50
5	ALEMANHA	106.753	205.626	0	0	312.379	5,31
6	ARGENTINA	163.927	147.463	0	286	311.676	5,30
7	INDONESIA	44.741	0	0	226.171	270.912	4,60
8	AFRICA DO SUL	4.333	245.929	0	0	250.262	4,25
9	ESPANHA	1.601	188.524	0	0	190.125	3,23
10	RUSSIAN	640	179.960	0	0	180.600	3,07
11	REINO UNIDO	396	157.200	0	650	158.246	2,69
12	POLONIA	1.278	144.202	0	0	145.480	2,47
13	CHILE	29.620	114.548	0	0	144.168	2,45
14	ARGELIA	10.880	131.929	0	0	142.809	2,42
15	LIBANO	115.945	18.579	0	0	134.524	2,28
16	COLOMBIA	10.055	104.631	0	0	114.686	1,95
17	VIETNAM	0	96.811	0	0	96.811	1,64
18	EQUADOR	1.333	90.280	0	0	91.613	1,55
19	INDIA	0	34.786	0	0	34.786	0,59
20	ITALIA	8.955	21.706	0	0	30.661	0,52
21	MARROCOS	320	29.557	0	0	29.877	0,50
22	VENEZUELA	29.722	0	0	0	29.722	0,50
23	CUBA	0	27.625	0	0	27.625	0,46
24	FRANCA	1.263	16.206	0	1.648	19.117	0,32
25	SIRIA	14.640	1.320	0	0	15.960	0,27
26	URUGUAI	11.386	3.416	0	0	14.802	0,25
27	EMIR.ARABES	14.440	0	0	0	14.440	0,24
28	GRECIA	3.840	9.399	0	0	13.239	0,22
29	REP. DOMINICANA	12.784	0	0	0	12.784	0,21
30	JORDANIA	6.396	5.440	0	0	11.836	0,20
31	ISRAEL	8.120	667	0	0	8.787	0,14
32	ALBANIA	0	7.360	0	0	7.360	0,12
33	HOLANDA (PAISES	2.595	20	0	3.744	6.359	0,10
34	UCRANIA	5.590	640	0	0	6.230	0,10
35	EGITO	4.400	1.280	0	0	5.680	0,09
36	MALASIA	5.114	0	0	0	5.114	0,08
37	CANADA	1.598	3.334	0	0	4.932	0,08
38	AUSTRALIA	2.030	1.613	0	1.248	4.891	0,08
39	CHIPRE	4.720	80	0	0	4.800	0,08
40	LIBIA	4.440	320	0	0	4.760	0,08
41	CROACIA	3.240	1.080	0	0	4.320	0,07
42	JAPAO	2.870	1.183	0	0	4.053	0,06
43	TAIWAN	3.600	0	0	0	3.600	0,06
44	ARABIA SAUDITA	2.140	443	0	0	2.583	0,04
45	PORTUGAL	315	2.238	0	0	2.553	0,04
46	GEORGIA	0	1.920	0	0	1.920	0,03
47	QATAR	1.920	0	0	0	1.920	0,03
48	COSTA RICA	1.918	0	0	0	1.918	0,03



## Exportação de Café a partir do Espírito Santo por País Destino x Tipo de Café

Exportação entre 01/01/2020 e 30/11/2020

País Destino	Valores Quantitativos em Sacas de 60 kg				%	
	Arábica	Conillon	Torrado	Solúvel Total		
49 PARAGUAI	446	1.338	0	0	1.784	0,03
50 ROMENIA	320	1.440	0	0	1.760	0,02
51 PERU	0	1.650	0	0	1.650	0,02
52 KUWEIT	1.280	0	0	0	1.280	0,02
53 BAREIN	940	0	0	0	940	0,01
54 CABO VERDE	640	0	0	0	640	0,01
55 KOSOVO	0	640	0	0	640	0,01
56 OMAN	0	640	0	0	640	0,01
57 FINLANDIA	0	360	0	0	360	0,00
58 COREIA DO SUL	0	286	0	0	286	0,00
59 DINAMARCA	199	0	0	0	199	0,00
60 SUICA	0	34	0	0	34	0,00
<b>Total</b>	<b>1.097.793</b>	<b>4.435.323</b>	<b>0</b>	<b>346.726</b>	<b>5.879.842</b>	<b>100,00</b>



## Exportação de Café a partir do Espírito Santo por Navio x Tipo de Café

Exportação entre 01/11/2020 e 30/11/2020

Valores Quantitativos em Sacas de 60 kg

Navio	Arábica	Conillon	Torrado	Soluvel	Total	%
1 LOG-IN RESILIENTE	57.935	178.430	0	3.782	240.147	51,26
2 LOG-IN PANTANAL	21.926	112.963	0	18.192	153.081	32,67
3 TRANSP.RODOVIARIO	22.097	11.052	0	0	33.149	7,07
4 BOMAR RESOLUTE	0	8.783	0	3.782	12.565	2,68
5 SAN CLEMENTE	6.480	0	0	0	6.480	1,38
6 DIMITRIS C	0	0	0	3.782	3.782	0,80
7 CMA CGM MAGDALENA	3.200	0	0	0	3.200	0,68
8 DIMITRIS C	1.333	1.760	0	0	3.093	0,66
9 LOG-IN-PANTANAL.	2.653	0	0	0	2.653	0,56
10 DIMITRIS C	0	2.556	0	0	2.556	0,54
11 LUTETIA	2.000	0	0	0	2.000	0,42
12 EXPRESS BRAZIL	0	1.334	0	0	1.334	0,28
13 LOGIN PANTANAL	0	1.233	0	0	1.233	0,26
14 MAERSK LAMANAI	1.200	0	0	0	1.200	0,25
15 HANSA GRANITE	1.000	0	0	0	1.000	0,21
16 MAERSK LABERINTO	960	0	0	0	960	0,20
Total	120.784	318.111	0	29.538	468.433	<b>100,00</b>



## Exportação de Café a partir do Espírito Santo por Navio x Tipo de Café

Exportação entre 01/01/2020 e 30/11/2020

Valores Quantitativos em Sacas de 60 kg

Navio	Arábica	Conillon	Torrado	Solúvel	Total	%
1 LOG-IN RESILIENTE	599.662	2.500.920	0	76.451	3.177.033	54,03
2 LOG-IN PANTANAL	248.616	1.346.458	0	236.293	1.831.367	31,14
3 TRANSP.RODOVIARIO	169.778	145.696	0	0	315.474	5,36
4 LOGIN PANTANAL	14.297	87.927	0	0	102.224	1,73
5 LOG-IN-PANTANAL.	25.839	58.545	0	0	84.384	1,43
6 NIKOLAS	2.680	50.101	0	0	52.781	0,89
7 BOMAR RESOLUTE	2.876	34.131	0	7.564	44.571	0,75
8 BOMAR PRAIA	0	36.422	0	7.564	43.986	0,74
9 LETAVIA	0	37.645	0	3.782	41.427	0,70
10 LUTETIA	4.508	31.618	0	0	36.126	0,61
11 HANSA GRANITE	1.000	23.230	0	3.782	28.012	0,47
12 EXPRESS BRAZIL	480	20.425	0	0	20.905	0,35
13 GSL VALERIE	6.960	11.508	0	0	18.468	0,31
14 EXPRESS FRANCE	539	12.183	0	0	12.722	0,21
15 GERHARD SCHULTE	0	8.800	0	3.782	12.582	0,21
16 COLOMBO	320	8.333	0	0	8.653	0,14
17 NORTHERN	875	7.518	0	0	8.393	0,14
18 SAN CLEMENTE	6.480	0	0	0	6.480	0,11
19 DIMITRIS C	0	0	0	3.782	3.782	0,06
20 MSC ARICA	3.400	0	0	0	3.400	0,05
21 GRANDE SAN PAOLO	0	1.800	0	1.573	3.373	0,05
22 CMA CGM MAGDALENA	3.200	0	0	0	3.200	0,05
23 DIMITRIS C	1.333	1.760	0	0	3.093	0,05
24 GRANDE ARGENTINA	315	1.800	0	624	2.739	0,04
25 GLS VALERIE	0	2.560	0	0	2.560	0,04
26 DIMITRIS C	0	2.556	0	0	2.556	0,04
27 GRANDE AMBURGO	0	2.333	0	0	2.333	0,03
28 GSL VALERIE	1.760	0	0	0	1.760	0,02
29 GRANDE FRANCIA	0	0	0	1.248	1.248	0,02
30 MAERSK LAMANAI	1.200	0	0	0	1.200	0,02
31 GRANDE HAMBURGO	0	1.000	0	0	1.000	0,01
32 MAERSK LABERINTO	960	0	0	0	960	0,01
33 GSL VALERIE	440	0	0	0	440	0,00
34 TRANSP.AEREO	1	34	0	281	316	0,00
35 CAP SAN MARCO	199	0	0	0	199	0,00
36 MSC DESIREE	75	20	0	0	95	0,00
Total	1.097.793	4.435.323	0	346.726	5.879.842	100,00