



EXPORTAÇÃO DE CAFÉ A PARTIR DO ESPÍRITO SANTO

**RELATÓRIO MENSAL
NOVEMBRO – 2021**



Vitória, 16 de dezembro de 2021.

Prezado Associado,

Espírito Santo exporta maior volume de café solúvel da história para um mês. Expectativa é de fechar o ano também com recorde.

As exportações de café solúvel pelo Espírito Santo no mês de novembro alcançaram a marca histórica de mais de 60 mil sacas exportadas em um único mês. Entretanto, trata-se de um recorde virtual, já que a razão para o bom desempenho se deu em função do elevado número de cargas cujos embarques estavam represados nos meses anteriores por problemas logísticos e falta de contêineres. Se tudo correr bem, o Espírito Santo poderá registrar novo recorde histórico de exportação de café solúvel em 2021, indo em direção diferente das previsões brasileiras para a exportação total de café solúvel. O Brasil prevê um cenário apertado para as exportações de cafés industrializados, devido ao pouco crescimento econômico mundial e a elevação dos custos dos insumos.

Quanto aos cafés não industrializados, no último mês de novembro o Espírito Santo exportou mais de 125 mil sacas de 60 quilos de café arábica, aumento de 10% em relação a outubro, equivalendo a mais 27 milhões de dólares, o que representa um crescimento de 16% em relação à receita cambial apurada no mês passado. As exportações de café conilon atingiram um total de 147 mil sacas, menor volume mensal desde maio de 2018, época em que a cafeicultura capixaba ainda sentia os efeitos da estiagem de anos anteriores. Em termos cambiais as exportações de conilon perfizeram uma receita de aproximadamente 18 milhões de dólares, 23% menor na comparação com a receita cambial de outubro.



No acumulado deste ano, até novembro, o Espírito Santo exportou 929 mil sacas de arábica (o que representa uma receita de 143 milhões de dólares), 3 milhões de sacas de conilon (com uma receita exportada superior a 284 milhões de dólares) e 371 mil sacas de solúvel (chegando a uma receita de aproximadamente 41 milhões de dólares). No total, a exportação capixaba de café das três variedades no ano de 2021 ultrapassou 4 milhões de sacas gerando uma receita cambial de 468 milhões de dólares.

Os países para os quais o Espírito Santo mais exportou café no ano de 2021 foram: México, com mais de 687 mil sacas (sendo a grande maioria café conilon); Estados Unidos, com mais de 658 mil sacas (sendo quase 504 mil sacas de conilon, quase 106 mil de solúvel e o restante de café arábica); Indonésia, com mais de 298 mil sacas (sendo mais de 241 mil delas de café solúvel e quase 57 mil sacas de arábica); Turquia com mais de 287 mil sacas (praticamente todas de café arábica); Alemanha, com mais de 281 mil sacas (sendo mais de 200 mil delas de café conilon e o restante de café arábica); Colômbia, com mais de 228 mil sacas (sendo mais de 190 mil delas de café conilon); Espanha, com quase 227 mil sacas (praticamente todas de café conilon), Argentina, com quase 220 mil sacas (sendo mais de 110 mil delas de conilon, mais de 108 mil sacas de arábica e o restante de solúvel), Rússia, com mais de 177 mil sacas (praticamente todas de café conilon) e Argélia, com mais de 167 mil sacas, sendo a grande maioria, café conilon.



Exportações de Café pelo Espírito Santo – Comparativo de 2018 a 2021 – Volume e Receita Cambial

Ano	Volume (sacas de 60k)	Δ%	Receita (US\$)	Δ%	Preço Médio (US\$)	Δ%
2018	4.187.540	-	479.826.151,79	-	114,58	-
2019	5.738.188	37	535.178.170,14	12	93,26	19
2020	6.387.816	11	548.628.635,03	2,5	85,88	-8
2021*	4.347.461	- 32	468.468.057,75	-15	107,75	25

(*até Novembro)

Atenciosamente,

MARCIO CANDIDO FERREIRA
Presidente



RELATÓRIO MENSAL

EXPORTAÇÃO DE CAFÉ A PARTIR DO ESPÍRITO SANTO

Novembro – 2021

- | | |
|---|----------------|
| 1. VOLUME EXPORTADO, RECEITA CAMBIAL, PREÇO MÉDIO E QTD. DE CONTAINER NO PERÍODO DE 2018 A 2021
Mensal, por espécie e industrializado | Pág. 05 |
| 2. GRÁFICOS DAS EXPORTAÇÕES POR TIPO DE CAFÉ NO ANO | Pág. 11 |
| 3. EXPORTAÇÃO POR PAÍS DE DESTINO NO MÊS
Por espécie e industrializado | Pág. 12 |
| 4. EXPORTAÇÃO POR PAÍS DE DESTINO ACUMULADO NO ANO
Por espécie e industrializado | Pág. 13 |
| 5. EMBARQUES POR NAVIO NO MÊS
Por espécie e industrializado | Pág. 15 |
| 6. EMBARQUES POR NAVIO ACUMULADO NO ANO
Por espécie e industrializado | Pág. 16 |

OBS.:

- **VOLUMES** – em sacas de 60 kg
- **RECEITA CAMBIAL** – em US\$
- **PREÇO MÉDIO** – em US\$/Saca 60kg
- **ESPÉCIE** = Arábica e Conilon
- **INDUSTRIALIZADO** = Solúvel e Torrado

Volumes apurados com base na data da liberação do embarque pela Autoridade Aduaneira.



Exportação de Café a partir do Espírito Santo

Mensal x Tipo de Café

Exportação entre 01/01/2018 e 30/11/2021

Valores Quantitativos em Sacas de 60 kg
Valores Monetários em US\$

Exportação		Arábica	Conillon	Torrado	Solúvel	Total
01/2018	Sacas	104.701	6.901	0	1.123	112.725
	Receita	16.102.770,15	826.547,96	0,00	186.624,00	17.115.942,11
	Preço Médio	153,79	119,77	0,00	166,18	151,83
	Qtde Container	327	22	0	4	352
02/2018	Sacas	101.681	26.362	0	25.291	153.334
	Receita	15.980.348,23	3.349.397,35	0,00	4.288.176,27	23.617.921,85
	Preço Médio	157,16	127,05	0,00	169,55	154,02
	Qtde Container	318	82	0	79	479
03/2018	Sacas	126.937	70.974	0	30.215	228.126
	Receita	19.048.411,10	7.584.755,13	0,00	4.960.723,16	31.593.889,39
	Preço Médio	150,06	106,86	0,00	164,18	138,49
	Qtde Container	397	222	0	94	713
04/2018	Sacas	87.897	55.655	0	24.385	167.937
	Receita	12.812.727,58	6.352.133,42	0,00	3.894.461,98	23.059.322,98
	Preço Médio	145,76	114,13	0,00	159,70	137,30
	Qtde Container	275	174	0	76	525
05/2018	Sacas	78.320	45.856	0	15.531	139.707
	Receita	11.271.657,63	4.772.821,28	0,00	2.427.591,07	18.472.069,98
	Preço Médio	143,91	104,08	0,00	156,30	132,22
	Qtde Container	245	143	0	49	437
06/2018	Sacas	129.750	283.380	0	38.983	452.113
	Receita	18.401.212,02	28.102.156,11	0,00	5.822.932,01	52.326.300,14
	Preço Médio	141,82	99,16	0,00	149,37	115,73
	Qtde Container	405	886	0	122	1.413
07/2018	Sacas	83.702	369.516	0	25.312	478.530
	Receita	11.468.018,69	37.470.191,53	0,00	3.726.313,85	52.664.524,07
	Preço Médio	137,01	101,40	0,00	147,21	110,05
	Qtde Container	262	1.155	0	79	1.495
08/2018	Sacas	95.960	538.977	0	40.270	675.207
	Receita	12.661.881,27	53.668.993,31	0,00	5.645.847,95	71.976.722,53
	Preço Médio	131,94	99,57	0,00	140,19	106,59
	Qtde Container	300	1.684	0	126	2.110
09/2018	Sacas	131.699	290.341	0	17.086	439.126
	Receita	16.748.574,84	26.730.819,03	0,00	2.408.140,99	45.887.534,86
	Preço Médio	127,17	92,06	0,00	140,94	104,49
	Qtde Container	412	907	0	53	1.372
10/2018	Sacas	140.274	363.946	0	25.970	530.190
	Receita	16.661.866,27	33.336.957,21	0,00	3.585.762,97	53.584.586,45
	Preço Médio	118,78	91,59	0,00	138,07	101,06
	Qtde Container	438	1.137	0	81	1.657



Exportação de Café a partir do Espírito Santo

Mensal x Tipo de Café

Exportação entre 01/01/2018 e 30/11/2021

Valores Quantitativos em Sacas de 60 kg
Valores Monetários em US\$

11/2018	Sacas	152.866	235.423	0	33.887	422.176
	Receita	18.223.024,76	22.756.868,14	0,00	4.675.639,98	45.655.532,88
	Preço Médio	119,20	96,66	0,00	137,97	108,14
	Qtde Container	478	736	0	106	1.319
12/2018	Sacas	185.770	167.611	0	34.988	388.369
	Receita	23.068.184,57	16.038.406,01	0,00	4.765.213,97	43.871.804,55
	Preço Médio	124,17	95,68	0,00	136,19	112,96
	Qtde Container	581	524	0	109	1.214
Total em 2018	Sacas	1.419.557	2.454.942	0	313.041	4.187.540
	Receita	192.448.677,11	240.990.046,48	0,00	46.387.428,20	479.826.151,79
	Preço Médio	135,56	98,16	0,00	148,18	114,58
	Qtde Container	4.438	7.672	0	978	13.086
01/2019	Sacas	150.236	149.854	0	13.508	313.598
	Receita	18.378.311,61	13.672.175,75	0,00	1.760.022,00	33.810.509,36
	Preço Médio	122,32	91,23	0,00	130,29	107,81
	Qtde Container	469	468	0	42	980
02/2019	Sacas	166.119	205.018	0	24.170	395.307
	Receita	19.744.995,70	18.430.726,96	0,00	3.200.783,99	41.376.506,65
	Preço Médio	118,86	89,89	0,00	132,42	104,66
	Qtde Container	519	641	0	76	1.235
03/2019	Sacas	117.621	190.295	0	24.350	332.266
	Receita	13.874.031,22	17.124.561,67	0,00	3.152.483,98	34.151.076,87
	Preço Médio	117,95	89,98	0,00	129,46	102,78
	Qtde Container	368	595	0	76	1.038
04/2019	Sacas	168.046	235.822	4	25.409	429.281
	Receita	18.881.756,89	21.255.415,37	880,56	3.218.480,78	43.356.533,60
	Preço Médio	112,36	90,13	220,14	126,66	100,99
	Qtde Container	525	737	1	79	1.342
05/2019	Sacas	151.041	461.827	0	43.885	656.753
	Receita	16.560.083,58	37.838.034,42	0,00	5.515.304,96	59.913.422,96
	Preço Médio	109,63	81,93	0,00	125,67	91,22
	Qtde Container	472	1.443	0	137	2.052
06/2019	Sacas	120.219	383.090	0	28.544	531.853
	Receita	12.889.280,65	31.167.577,93	0,00	3.597.948,37	47.654.806,95
	Preço Médio	107,21	81,35	0,00	126,04	89,60
	Qtde Container	376	1.197	0	89	1.662
07/2019	Sacas	99.465	600.669	0	30.323	730.457
	Receita	11.276.879,75	49.382.227,91	0,00	3.856.520,99	64.515.628,65
	Preço Médio	113,37	82,21	0,00	127,18	88,32
	Qtde Container	311	1.877	0	95	2.283



Exportação de Café a partir do Espírito Santo

Mensal x Tipo de Café

Exportação entre 01/01/2018 e 30/11/2021

Valores Quantitativos em Sacas de 60 kg
Valores Monetários em US\$

08/2019	Sacas	105.742	458.435	0	30.648	594.825																									
	Receita	11.849.481,98	37.508.027,77	0,00	3.877.358,40	53.234.868,15																									
	Preço Médio	112,06	81,81	0,00	126,51	89,49																									
	Qtde Container	330	1.433	0	96	1.859																									
09/2019	Sacas	85.231	345.640	0	34.874	465.745																									
	Receita	8.939.085,95	27.719.175,35	0,00	4.368.813,40	41.027.074,70																									
	Preço Médio	104,88	80,19	0,00	125,27	88,08																									
	Qtde Container	266	1.080	0	109	1.455																									
10/2019	Sacas	111.980	350.781	0	36.664	499.425																									
	Receita	11.504.371,66	28.055.970,69	0,00	4.467.655,10	44.027.997,45																									
	Preço Médio	102,73	79,98	0,00	121,85	88,15																									
	Qtde Container	350	1.096	0	115	1.561																									
11/2019	Sacas	111.032	202.135	0	31.812	344.979																									
	Receita	11.270.343,84	16.498.001,05	0,00	3.965.870,15	31.734.215,04																									
	Preço Médio	101,50	81,61	0,00	124,66	91,98																									
	Qtde Container	347	632	0	99	1.078																									
12/2019	Sacas	84.062	342.433	0	17.204	443.699																									
	Receita	9.616.866,64	28.645.760,61	0,00	2.112.902,51	40.375.529,76																									
	Preço Médio	114,40	83,65	0,00	122,81	90,99																									
	Qtde Container	263	1.070	0	54	1.387																									
<table> <tbody> <tr> <td rowspan="4">Total em 2019</td> <td>Sacas</td> <td>1.470.794</td> <td>3.925.999</td> <td>4</td> <td>341.391</td> <td>5.738.188</td> </tr> <tr> <td>Receita</td> <td>164.785.489,47</td> <td>327.297.655,48</td> <td>880,56</td> <td>43.094.144,63</td> <td>535.178.170,14</td> </tr> <tr> <td>Preço Médio</td> <td>112,03</td> <td>83,36</td> <td>220,14</td> <td>126,23</td> <td>93,26</td> </tr> <tr> <td>Qtde Container</td> <td>4.596</td> <td>12.269</td> <td>1</td> <td>1.067</td> <td>17.932</td> </tr> </tbody> </table>							Total em 2019	Sacas	1.470.794	3.925.999	4	341.391	5.738.188	Receita	164.785.489,47	327.297.655,48	880,56	43.094.144,63	535.178.170,14	Preço Médio	112,03	83,36	220,14	126,23	93,26	Qtde Container	4.596	12.269	1	1.067	17.932
Total em 2019	Sacas	1.470.794	3.925.999	4	341.391	5.738.188																									
	Receita	164.785.489,47	327.297.655,48	880,56	43.094.144,63	535.178.170,14																									
	Preço Médio	112,03	83,36	220,14	126,23	93,26																									
	Qtde Container	4.596	12.269	1	1.067	17.932																									
01/2020	Sacas	79.928	222.222	0	16.771	318.921																									
	Receita	9.931.538,81	18.475.096,94	0,00	2.022.143,51	30.428.779,26																									
	Preço Médio	124,25	83,13	0,00	120,57	95,41																									
	Qtde Container	250	694	0	52	997																									
02/2020	Sacas	82.115	214.530	0	33.009	329.654																									
	Receita	9.910.697,65	17.710.324,32	0,00	3.921.778,10	31.542.800,07																									
	Preço Médio	120,69	82,55	0,00	118,80	95,68																									
	Qtde Container	257	670	0	103	1.030																									
03/2020	Sacas	82.457	250.924	0	31.803	365.184																									
	Receita	9.502.324,77	20.449.992,08	0,00	3.799.410,93	33.751.727,78																									
	Preço Médio	115,23	81,49	0,00	119,46	92,42																									
	Qtde Container	258	784	0	99	1.141																									
04/2020	Sacas	105.006	311.025	0	34.960	450.991																									
	Receita	12.444.546,50	24.041.064,63	0,00	4.277.841,46	40.763.452,59																									
	Preço Médio	118,51	77,29	0,00	122,36	90,38																									
	Qtde Container	328	972	0	109	1.409																									



Exportação de Café a partir do Espírito Santo

Mensal x Tipo de Café

Exportação entre 01/01/2018 e 30/11/2021

Valores Quantitativos em Sacas de 60 kg
Valores Monetários em US\$

05/2020	Sacas	99.867	482.328	0	34.960	617.155																												
	Receita	11.301.025,55	35.862.003,05	0,00	4.210.551,99	51.373.580,59																												
	Preço Médio	113,16	74,35	0,00	120,43	83,24																												
	Qtde Container	312	1.507	0	109	1.929																												
06/2020	Sacas	79.683	631.150	0	32.269	743.102																												
	Receita	8.204.849,24	46.776.881,25	0,00	3.946.254,40	58.927.984,89																												
	Preço Médio	102,96	74,11	0,00	122,29	79,30																												
	Qtde Container	249	1.972	0	101	2.322																												
07/2020	Sacas	122.703	442.071	0	34.625	599.399																												
	Receita	12.320.067,56	32.895.883,22	0,00	4.227.962,38	49.443.913,16																												
	Preço Médio	100,40	74,41	0,00	122,10	82,48																												
	Qtde Container	383	1.381	0	108	1.873																												
08/2020	Sacas	86.270	443.124	0	36.167	565.561																												
	Receita	8.535.039,11	33.466.137,15	0,00	4.327.448,00	46.328.624,26																												
	Preço Médio	98,93	75,52	0,00	119,65	81,91																												
	Qtde Container	270	1.385	0	113	1.767																												
09/2020	Sacas	91.184	671.855	0	29.943	792.982																												
	Receita	9.579.671,00	51.825.940,00	0,00	3.639.744,00	65.045.355,00																												
	Preço Médio	105,05	77,13	0,00	121,55	82,02																												
	Qtde Container	285	2.100	0	94	2.478																												
10/2020	Sacas	150.496	447.983	0	32.681	631.160																												
	Receita	15.480.414,01	35.427.682,38	0,00	3.833.290,39	54.741.386,78																												
	Preço Médio	102,86	79,08	0,00	117,29	86,73																												
	Qtde Container	470	1.400	0	102	1.972																												
11/2020	Sacas	122.098	318.856	0	29.538	470.492																												
	Receita	12.171.466,82	25.568.185,72	0,00	3.471.484,51	41.211.137,05																												
	Preço Médio	99,68	80,18	0,00	117,52	87,59																												
	Qtde Container	382	996	0	92	1.470																												
12/2020	Sacas	95.541	372.111	0	35.563	503.215																												
	Receita	10.703.813,02	30.107.502,06	0,00	4.258.578,52	45.069.893,60																												
	Preço Médio	112,03	80,91	0,00	119,74	89,56																												
	Qtde Container	299	1.163	0	111	1.573																												
<table> <tbody> <tr> <td>Total em 2020</td> <td>Sacas</td> <td>1.197.348</td> <td>4.808.179</td> <td>0</td> <td>382.289</td> <td>6.387.816</td> </tr> <tr> <td></td> <td>Receita</td> <td>130.085.454,04</td> <td>372.606.692,80</td> <td>0,00</td> <td>45.936.488,19</td> <td>548.628.635,03</td> </tr> <tr> <td></td> <td>Preço Médio</td> <td>108,64</td> <td>77,49</td> <td>0,00</td> <td>120,16</td> <td>85,88</td> </tr> <tr> <td></td> <td>Qtde Container</td> <td>3.743</td> <td>15.024</td> <td>0</td> <td>1.193</td> <td>19.961</td> </tr> </tbody> </table>							Total em 2020	Sacas	1.197.348	4.808.179	0	382.289	6.387.816		Receita	130.085.454,04	372.606.692,80	0,00	45.936.488,19	548.628.635,03		Preço Médio	108,64	77,49	0,00	120,16	85,88		Qtde Container	3.743	15.024	0	1.193	19.961
Total em 2020	Sacas	1.197.348	4.808.179	0	382.289	6.387.816																												
	Receita	130.085.454,04	372.606.692,80	0,00	45.936.488,19	548.628.635,03																												
	Preço Médio	108,64	77,49	0,00	120,16	85,88																												
	Qtde Container	3.743	15.024	0	1.193	19.961																												
01/2021	Sacas	84.666	240.464	0	24.095	349.225																												
	Receita	8.989.449,76	20.241.462,88	0,00	2.845.535,20	32.076.447,84																												
	Preço Médio	106,17	84,17	0,00	118,09	91,85																												
	Qtde Container	265	751	0	75	1.091																												



Exportação de Café a partir do Espírito Santo

Mensal x Tipo de Café

Exportação entre 01/01/2018 e 30/11/2021

Valores Quantitativos em Sacas de 60 kg
Valores Monetários em US\$

02/2021	Sacas	69.625	301.404	0	25.069	396.098
	Receita	8.752.793,61	25.744.250,82	0,00	2.944.735,06	37.441.779,49
	Preço Médio	125,71	85,41	0,00	117,46	94,52
	Qtde Container	218	942	0	78	1.238
03/2021	Sacas	78.173	328.174	0	42.686	449.033
	Receita	9.258.733,86	28.015.202,53	0,00	4.933.108,53	42.207.044,92
	Preço Médio	118,43	85,36	0,00	115,56	93,99
	Qtde Container	244	1.026	0	133	1.403
04/2021	Sacas	84.598	304.651	0	38.249	427.498
	Receita	10.367.480,20	27.406.199,66	0,00	4.415.827,73	42.189.507,59
	Preço Médio	122,54	89,95	0,00	115,44	98,68
	Qtde Container	264	952	0	120	1.336
05/2021	Sacas	66.032	278.750	0	14.174	358.956
	Receita	8.280.757,05	24.307.026,11	0,00	1.602.739,33	34.190.522,49
	Preço Médio	125,40	87,20	0,00	113,07	95,24
	Qtde Container	206	871	0	44	1.122
06/2021	Sacas	95.847	353.180	0	45.225	494.252
	Receita	13.078.706,77	30.543.822,24	0,00	5.157.076,79	48.779.605,80
	Preço Médio	136,45	86,48	0,00	114,03	98,69
	Qtde Container	300	1.104	0	141	1.545
07/2021	Sacas	55.795	350.971	0	37.614	444.380
	Receita	7.764.759,15	31.626.522,99	0,00	3.971.569,40	43.362.851,54
	Preço Médio	139,16	90,11	0,00	105,58	97,58
	Qtde Container	174	1.097	0	118	1.389
08/2021	Sacas	59.711	265.818	0	32.893	358.422
	Receita	9.731.094,20	26.391.632,11	0,00	3.376.158,20	39.498.884,51
	Preço Médio	162,96	99,28	0,00	102,64	110,20
	Qtde Container	187	831	0	103	1.120
09/2021	Sacas	95.380	269.600	0	25.701	390.681
	Receita	16.480.662,55	28.663.036,32	0,00	2.813.050,40	47.956.749,27
	Preço Médio	172,78	106,31	0,00	109,45	122,75
	Qtde Container	298	843	0	80	1.221
10/2021	Sacas	114.284	207.315	0	24.939	346.538
	Receita	23.392.766,38	23.242.068,49	0,00	2.681.357,59	49.316.192,46
	Preço Médio	204,68	112,10	0,00	107,51	142,31
	Qtde Container	357	648	0	78	1.083
11/2021	Sacas	125.234	146.874	0	60.270	332.378
	Receita	27.057.548,38	17.960.090,37	0,00	6.430.833,09	51.448.471,84
	Preço Médio	216,05	122,28	0,00	106,70	154,78
	Qtde Container	391	459	0	188	1.039



Exportação de Café a partir do Espírito Santo

Mensal x Tipo de Café

Exportação entre 01/01/2018 e 30/11/2021

Valores Quantitativos em Sacas de 60 kg
Valores Monetários em US\$

Total em 2021	Sacas	929.345	3.047.201	0	370.915	4.347.461
	Receita	143.154.751,91	284.141.314,52	0,00	41.171.991,32	468.468.057,75
	Preço Médio	154,03	93,24	0,00	111,00	107,75
	Qtde Container	2.904	9.524	0	1.158	13.587

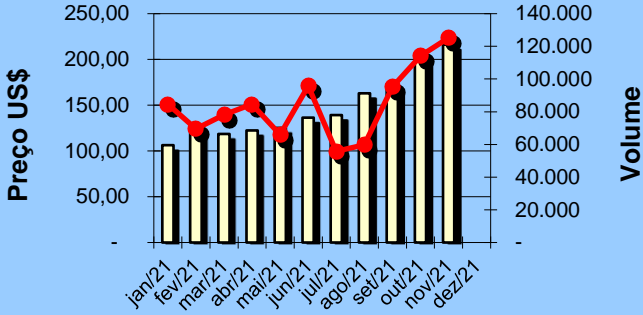


Exportação de Café a partir do Espírito Santo Gráficos Estatísticos - Preço Médio x Volume

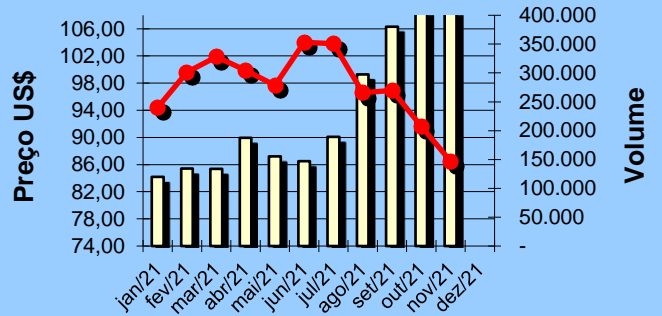
Período entre 01/01/2021 e 30/11/2021

Valores Quantitativos em Sacas de 60kg

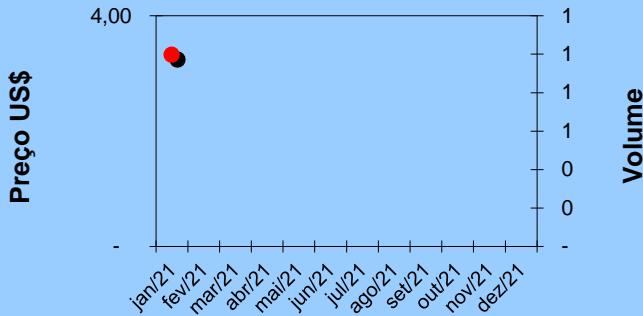
ARÁBICA - Preço médio x Volume



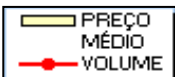
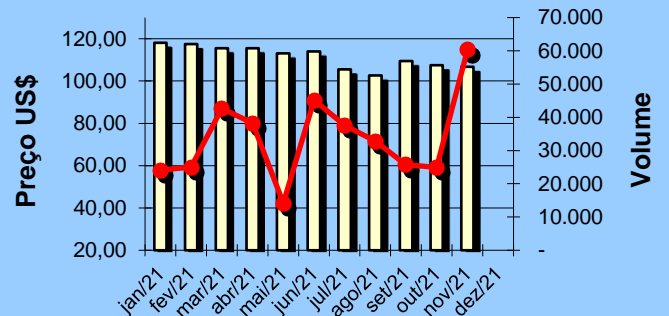
CONILON - Preço médio x Volume



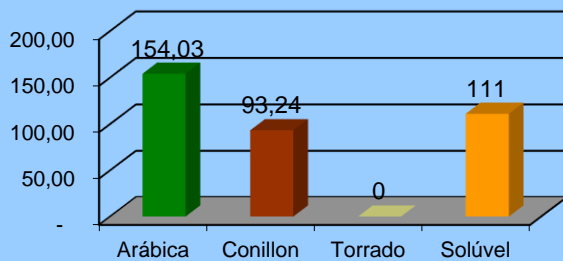
TORRADO - Preço médio x Volume



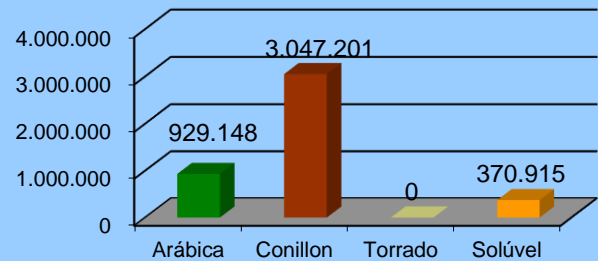
SOLÚVEL - Preço médio x Volume



Preço Médio anual por tipo de café



Volume anual por tipo de café





Exportação de Café a partir do Espírito Santo por País Destino x Tipo de Café

Exportação entre 01/11/2021 e 30/11/2021

	País Destino	Valores Quantitativos em Sacas de 60 kg				%	
		Arábica	Conillon	Torrado	Solúvel Total		
1	TURQUIA	65.000	0	0	0	65.000	19,55
2	INDONESIA	10.228	0	0	50.342	60.570	18,22
3	MEXICO	0	39.644	0	0	39.644	11,92
4	E.U.A.	4.469	22.800	0	7.564	34.833	10,47
5	ESPAÑA	0	27.160	0	0	27.160	8,17
6	ALEMANHA	9.720	11.666	0	0	21.386	6,43
7	COLOMBIA	0	10.500	0	811	11.311	3,40
8	CHILE	1.666	9.000	0	0	10.666	3,20
9	JORDANIA	8.320	0	0	0	8.320	2,50
10	JAPAO	0	8.118	0	0	8.118	2,44
11	LIBANO	5.440	1.920	0	0	7.360	2,21
12	ARGENTINA	2.678	3.772	0	130	6.580	1,97
13	POLONIA	0	5.400	0	0	5.400	1,62
14	EMIR.ARABES	5.280	0	0	0	5.280	1,58
15	SIRIA	3.960	0	0	0	3.960	1,19
16	MARROCOS	0	2.001	0	0	2.001	0,60
17	ALBANIA	1.920	0	0	0	1.920	0,57
18	REINO UNIDO	0	1.800	0	0	1.800	0,54
19	ISRAEL	440	1.000	0	0	1.440	0,43
20	TAIWAN	600	0	0	627	1.227	0,36
21	CROACIA	1.080	0	0	0	1.080	0,32
22	FRANCA	0	1.080	0	0	1.080	0,32
23	AUSTRALIA	960	0	0	0	960	0,28
24	GRECIA	640	0	0	319	959	0,28
25	URUGUAI	853	40	0	0	893	0,26
26	IRAQUE	880	0	0	0	880	0,26
27	UCRANIA	660	0	0	0	660	0,19
28	NORUEGA	0	0	0	477	477	0,14
29	EGITO	440	0	0	0	440	0,13
30	CANADA	0	333	0	0	333	0,10
31	BELGICA	0	320	0	0	320	0,09
32	REP. DOMINICANA	0	320	0	0	320	0,09
Total		125.234	146.874	0	60.270	332.378	100,00



Exportação de Café a partir do Espírito Santo por País Destino x Tipo de Café

Exportação entre 01/01/2021 e 30/11/2021

	País Destino	Valores Quantitativos em Sacas de 60 kg				%	
		Arábica	Conillon	Torrado	Solúvel Total		
1	MEXICO	337	686.942	0	0	687.279	15,80
2	E.U.A.	48.581	503.724	0	105.896	658.201	15,13
3	INDONESIA	56.893	0	0	241.197	298.090	6,85
4	TURQUIA	279.548	880	0	7.260	287.688	6,61
5	ALEMANHA	80.462	200.563	0	0	281.025	6,46
6	COLOMBIA	37.424	190.525	0	811	228.760	5,26
7	ESPANHA	25	226.854	0	0	226.879	5,21
8	ARGENTINA	108.740	110.495	0	585	219.820	5,05
9	RUSSIAN	959	176.434	0	0	177.393	4,08
10	ARGELIA	18.560	148.913	0	0	167.473	3,85
11	EQUADOR	0	135.661	0	0	135.661	3,12
12	CHILE	9.189	123.440	0	0	132.629	3,05
13	LIBANO	90.546	16.960	0	0	107.506	2,47
14	AFRICA DO SUL	639	92.933	0	0	93.572	2,15
15	REINO UNIDO	590	63.347	0	325	64.262	1,47
16	FRANCA	1.610	58.440	0	2.626	62.676	1,44
17	BELGICA	31.940	27.026	0	0	58.966	1,35
18	JAPAO	1.518	51.221	0	0	52.739	1,21
19	POLONIA	0	50.760	0	0	50.760	1,16
20	ITALIA	4.934	44.603	0	0	49.537	1,13
21	CUBA	0	36.725	0	0	36.725	0,84
22	TUNISIA	28.800	0	0	0	28.800	0,66
23	MARROCOS	0	23.854	0	0	23.854	0,54
24	EMIR.ARABES	22.760	960	0	0	23.720	0,54
25	INDIA	0	22.400	0	0	22.400	0,51
26	HOLANDA (PAISES	13.087	0	0	7.488	20.575	0,47
27	ISRAEL	440	16.413	0	0	16.853	0,38
28	MALASIA	16.300	0	0	0	16.300	0,37
29	JORDANIA	12.159	320	0	0	12.479	0,28
30	URUGUAI	8.695	2.221	0	0	10.916	0,25
31	SIRIA	8.360	1.760	0	0	10.120	0,23
32	GRECIA	4.293	4.160	0	319	8.772	0,20
33	VIETNAM	0	8.333	0	0	8.333	0,19
34	ALBANIA	4.720	3.260	0	0	7.980	0,18
35	CROACIA	3.958	3.960	0	0	7.918	0,18
36	LIBIA	7.120	320	0	0	7.440	0,17
37	AUSTRALIA	5.630	680	0	836	7.146	0,16
38	CANADA	0	4.291	0	0	4.291	0,09
39	TAIWAN	3.600	0	0	627	4.227	0,09
40	COSTA RICA	4.000	0	0	0	4.000	0,09
41	UCRANIA	3.630	0	0	0	3.630	0,08
42	ROMENIA	0	2.880	0	0	2.880	0,06
43	CHIPRE	2.560	0	0	0	2.560	0,05
44	REP. DOMINICANA	0	2.560	0	0	2.560	0,05
45	CINGAPURA	0	0	0	2.468	2.468	0,05
46	EGITO	1.718	320	0	0	2.038	0,04
47	QATAR	1.600	0	0	0	1.600	0,03
48	KOSOVO	0	1.280	0	0	1.280	0,02



Exportação de Café a partir do Espírito Santo por País Destino x Tipo de Café

Exportação entre 01/01/2021 e 30/11/2021

País Destino	Valores Quantitativos em Sacas de 60 kg				%	
	Arábica	Conillon	Torrado	Solúvel Total		
49 IRAQUE	880	0	0	0	880	0,02
50 ESLOVENIA	640	0	0	0	640	0,01
51 NORUEGA	0	0	0	477	477	0,01
52 PARAGUAI	0	446	0	0	446	0,01
53 BULGARIA	0	320	0	0	320	0,00
54 CABO VERDE	320	0	0	0	320	0,00
55 CHINA	320	0	0	0	320	0,00
56 COREIA DO SUL	320	0	0	0	320	0,00
57 NOVA ZELANDIA	320	0	0	0	320	0,00
58 OMAN	320	0	0	0	320	0,00
59 BAREIN	300	0	0	0	300	0,00
60 SUICA	0	17	0	0	17	0,00
Total	929.345	3.047.201	0	370.915	4.347.461	100,00



Exportação de Café a partir do Espírito Santo por Navio x Tipo de Café

Exportação entre 01/11/2021 e 30/11/2021

Valores Quantitativos em Sacas de 60 kg

Navio	Arábica	Conillon	Torrado	Soluvel	Total	%
1 LOG-IN RESILIENTE	113.385	78.982	0	7.564	199.931	60,15
2 LOG-IN PANTANAL	3.752	55.941	0	52.387	112.080	33,72
3 LOG-IN-PANTANAL.	1.354	4.666	0	0	6.020	1,81
4 TRANSP.RODOVIARIO	3.025	2.672	0	0	5.697	1,71
5 LOGIN PANTANAL	3.718	973	0	0	4.691	1,41
6 EXPRESS FRANCE	0	3.000	0	0	3.000	0,90
7 LUTETIA	0	640	0	0	640	0,19
8 MSC ADELAIDE	0	0	0	319	319	0,09
Total	125.234	146.874	0	60.270	332.378	100,00



Exportação de Café a partir do Espírito Santo por Navio x Tipo de Café

Exportação entre 01/01/2021 e 30/11/2021

Valores Quantitativos em Sacas de 60 kg

Navio	Arábica	Conillon	Torrado	Soluvel	Total	%	
1	LOG-IN RESILIENTE	517.139	1.141.538	0	89.403	1.748.080	40,20
2	LOG-IN PANTANAL	160.722	1.085.618	0	254.113	1.500.453	34,51
3	TRANSP.RODOVIARIO	115.514	127.790	0	0	243.304	5,59
4	LOGIN DISCOVERY	55.219	178.215	0	0	233.434	5,36
5	LOGIN PANTANAL	25.212	86.716	0	0	111.928	2,57
6	NORTHERN	7.998	54.989	0	3.782	66.769	1,53
7	EXPRESS FRANCE	3.180	60.841	0	0	64.021	1,47
8	LUTETIA	4.520	46.381	0	3.782	54.683	1,25
9	BOMAR PRAIA	8.470	38.825	0	3.782	51.077	1,17
10	EXPRESS BRAZIL	2.893	39.895	0	0	42.788	0,98
11	LETAVIA	0	34.469	0	0	34.469	0,79
12	LOGIN AMAZONIA	6.880	24.973	0	0	31.853	0,73
13	LOG-IN DISCOVERY	11.440	7.200	0	5.762	24.402	0,56
14	LOG-IN-PANTANAL.	1.674	22.272	0	0	23.946	0,55
15	BOMAR RESOLUTE	3.520	19.537	0	0	23.057	0,53
16	DISCOVERY	0	20.226	0	0	20.226	0,46
17	GH LESTE	0	11.209	0	7.564	18.773	0,43
18	LOGIN DISCOVERY	0	18.274	0	0	18.274	0,42
19	LOG IN JATOBA	1.330	7.360	0	0	8.690	0,19
20	NORTHERN DEBONAIR	2.240	3.628	0	0	5.868	0,13
21	LOGIN JATOBA	0	5.000	0	0	5.000	0,11
22	NORDAMELIA	0	4.335	0	0	4.335	0,09
23	DIMITRIS C	0	4.320	0	0	4.320	0,09
24	LOGIN JATOBA,	0	0	0	2.254	2.254	0,05
25	MARFRET MARAJO	0	1.280	0	0	1.280	0,02
26	LOG-IN DISCOVERY	880	0	0	0	880	0,02
27	GHIKAS	0	720	0	0	720	0,01
28	HARIS	0	640	0	0	640	0,01
29	SAN CLEMENTE	440	0	0	0	440	0,01
30	MATHILDE SCHULTE	0	333	0	0	333	0,00
31	MSC ADELAIDE	0	0	0	319	319	0,00
32	NORMANDIA	0	300	0	0	300	0,00
33	NORMADLIA	0	300	0	0	300	0,00
34	TRANSP.AEREO	0	17	0	154	171	0,00
35	CAP SAN ANTONIO	74	0	0	0	74	0,00
Total	929.345	3.047.201	0	370.915	4.347.461	100,00	