



EXPORTAÇÃO DE CAFÉ A PARTIR DO ESPÍRITO SANTO

**RELATÓRIO MENSAL
NOVEMBRO – 2022**



Vitória, 16 de dezembro de 2022.

Prezado Associado,

Exportação de café pelo Espírito Santo: Exportações continuam caindo em novembro no comparativo com outubro

No mês de novembro de 2022, foram exportadas pelo Espírito Santo cerca de 175 mil sacas de café, representando uma queda de 9 % em relação ao mês de outubro. A receita obtida foi de 32 milhões de dólares, variando pouco em relação ao mês anterior, mas representando 47% a menos do que a receita obtida em novembro do ano passado.

Na análise por espécie de café, foram exportadas em novembro mais de 57 mil sacas de café arábica, volume apenas 3,6% maior que ao do mês de outubro. A receita cambial obtida com a venda desse café foi de aproximadamente 14 milhões de dólares, com uma queda de 5,4% em relação a outubro de 2022 e 56% em relação a novembro de 2021, quando foi obtida a receita de 32 milhões de dólares. O café conilon alcançou o total de 70.668 sacas exportadas pelo porto de Vitória, com uma queda de 23% em comparação a outubro deste mesmo ano. Sua receita em novembro foi de cerca de 11,6 milhões de dólares. O café solúvel registrou o volume de 47 mil sacas exportadas, registrando pouca diferença em relação ao exportado no mês de passado, mas que ao ser comparado a novembro de 2021, o volume é 21,3% inferior. A variedade também apurou uma receita de mais de 6 milhões de dólares, 17% a menos que em outubro deste ano, mas variando pouco em relação a novembro de 2021.

No acumulado de 2022, o Porto de Vitória exportou aproximadamente 2 milhões de sacas e acumula uma queda de 53,5% em comparação com o mesmo volume exportado de janeiro a novembro do ano passado. Em relação a receita, as exportações capixabas somam uma receita de 387,6 milhões de dólares, porém, analisando o mesmo intervalo de comparação (janeiro/21 a novembro/21), a queda da receita foi de 21,7%.

Atenciosamente,


MARCIO CANDIDO FERREIRA
Presidente

Avenida N. S. dos Navegantes 675 Palácio do Café
Enseada do Suá Vitória ES CEP 29050-912 Brasil
Tel (55) (27) 3235.2311 www.cccv.org.br ccc@ccc.org.br



RELATÓRIO MENSAL

EXPORTAÇÃO DE CAFÉ A PARTIR DO ESPÍRITO SANTO

NOVEMBRO – 2022

1. VOLUME EXPORTADO, RECEITA CAMBIAL, PREÇO MÉDIO E QTD. DE CONTAINER NO PERÍODO DE 2019 A 2022	Pág. 03
Mensal, por espécie e industrializado	
2. GRÁFICOS DAS EXPORTAÇÕES POR TIPO DE CAFÉ NO ANO	Pág. 09
3. EXPORTAÇÃO POR PAÍS DE DESTINO NO MÊS	Pág. 10
Por espécie e industrializado	
4. EXPORTAÇÃO POR PAÍS DE DESTINO ACUMULADO NO ANO	Pág. 11
Por espécie e industrializado	
5. EMBARQUES POR NAVIO NO MÊS	Pág. 12
Por espécie e industrializado	
6. EMBARQUES POR NAVIO ACUMULADO NO ANO	Pág. 13
Por espécie e industrializado	

OBS.:

- **VOLUMES** – em sacas de 60 kg
- **RECEITA CAMBIAL** – em US\$
- **PREÇO MÉDIO** – em US\$/Saca 60kg
- **ESPÉCIE** = Arábica e Conilon
- **INDUSTRIALIZADO** = Solúvel e Torrado

Volumes apurados com base na data da liberação do embarque pela Autoridade Aduaneira.

Pág. 02



Exportação de Café a partir do Espírito Santo

Mensal x Tipo de Café

Exportação entre 01/01/2019 e 30/11/2022

Valores Quantitativos em Sacas de 60 kg
Valores Monetários em US\$

Exportação		Arábica	Conillon	Torrado	Solúvel	Total
01/2019	Sacas	150.236	149.854	0	13.508	313.598
	Receita	18.378.311,61	13.672.175,75	0,00	1.760.022,00	33.810.509,36
	Preço Médio	122,32	91,23	0,00	130,29	107,81
	Qtde Container	469	468	0	42	980
02/2019	Sacas	166.119	205.018	0	24.170	395.307
	Receita	19.744.995,70	18.430.726,96	0,00	3.200.783,99	41.376.506,65
	Preço Médio	118,86	89,89	0,00	132,42	104,66
	Qtde Container	519	641	0	76	1.235
03/2019	Sacas	117.621	190.295	0	24.350	332.266
	Receita	13.874.031,22	17.124.561,67	0,00	3.152.483,98	34.151.076,87
	Preço Médio	117,95	89,98	0,00	129,46	102,78
	Qtde Container	368	595	0	76	1.038
04/2019	Sacas	168.046	235.822	4	25.409	429.281
	Receita	18.881.756,89	21.255.415,37	880,56	3.218.480,78	43.356.533,60
	Preço Médio	112,36	90,13	220,14	126,66	100,99
	Qtde Container	525	737	1	79	1.342
05/2019	Sacas	151.041	461.827	0	43.885	656.753
	Receita	16.560.083,58	37.838.034,42	0,00	5.515.304,96	59.913.422,96
	Preço Médio	109,63	81,93	0,00	125,67	91,22
	Qtde Container	472	1.443	0	137	2.052
06/2019	Sacas	120.219	383.090	0	28.544	531.853
	Receita	12.889.280,65	31.167.577,93	0,00	3.597.948,37	47.654.806,95
	Preço Médio	107,21	81,35	0,00	126,04	89,60
	Qtde Container	376	1.197	0	89	1.662
07/2019	Sacas	99.465	600.669	0	30.323	730.457
	Receita	11.276.879,75	49.382.227,91	0,00	3.856.520,99	64.515.628,65
	Preço Médio	113,37	82,21	0,00	127,18	88,32
	Qtde Container	311	1.877	0	95	2.283
08/2019	Sacas	105.742	458.435	0	30.648	594.825
	Receita	11.849.481,98	37.508.027,77	0,00	3.877.358,40	53.234.868,15
	Preço Médio	112,06	81,81	0,00	126,51	89,49
	Qtde Container	330	1.433	0	96	1.859
09/2019	Sacas	85.231	345.640	0	34.874	465.745
	Receita	8.939.085,95	27.719.175,35	0,00	4.368.813,40	41.027.074,70
	Preço Médio	104,88	80,19	0,00	125,27	88,08
	Qtde Container	266	1.080	0	109	1.455
10/2019	Sacas	111.980	350.781	0	36.664	499.425
	Receita	11.504.371,66	28.055.970,69	0,00	4.467.655,10	44.027.997,45
	Preço Médio	102,73	79,98	0,00	121,85	88,15
	Qtde Container	350	1.096	0	115	1.561



Exportação de Café a partir do Espírito Santo

Mensal x Tipo de Café

Exportação entre 01/01/2019 e 30/11/2022

Valores Quantitativos em Sacas de 60 kg
Valores Monetários em US\$

11/2019	Sacas	111.032	202.135	0	31.812	344.979
	Receita	11.270.343,84	16.498.001,05	0,00	3.965.870,15	31.734.215,04
	Preço Médio	101,50	81,61	0,00	124,66	91,98
	Qtde Container	347	632	0	99	1.078
12/2019	Sacas	84.062	342.433	0	17.204	443.699
	Receita	9.616.866,64	28.645.760,61	0,00	2.112.902,51	40.375.529,76
	Preço Médio	114,40	83,65	0,00	122,81	90,99
	Qtde Container	263	1.070	0	54	1.387
Total em 2019	Sacas	1.470.794	3.925.999	4	341.391	5.738.188
	Receita	164.785.489,47	327.297.655,48	880,56	43.094.144,63	535.178.170,14
	Preço Médio	112,03	83,36	220,14	126,23	93,26
	Qtde Container	4.596	12.269	1	1.067	17.932
01/2020	Sacas	79.928	222.222	0	16.771	318.921
	Receita	9.931.538,81	18.475.096,94	0,00	2.022.143,51	30.428.779,26
	Preço Médio	124,25	83,13	0,00	120,57	95,41
	Qtde Container	250	694	0	52	997
02/2020	Sacas	82.115	214.530	0	33.009	329.654
	Receita	9.910.697,65	17.710.324,32	0,00	3.921.778,10	31.542.800,07
	Preço Médio	120,69	82,55	0,00	118,80	95,68
	Qtde Container	257	670	0	103	1.030
03/2020	Sacas	82.457	250.924	0	31.803	365.184
	Receita	9.502.324,77	20.449.992,08	0,00	3.799.410,93	33.751.727,78
	Preço Médio	115,23	81,49	0,00	119,46	92,42
	Qtde Container	258	784	0	99	1.141
04/2020	Sacas	105.006	311.025	0	34.960	450.991
	Receita	12.444.546,50	24.041.064,63	0,00	4.277.841,46	40.763.452,59
	Preço Médio	118,51	77,29	0,00	122,36	90,38
	Qtde Container	328	972	0	109	1.409
05/2020	Sacas	99.867	482.328	0	34.960	617.155
	Receita	11.301.025,55	35.862.003,05	0,00	4.210.551,99	51.373.580,59
	Preço Médio	113,16	74,35	0,00	120,43	83,24
	Qtde Container	312	1.507	0	109	1.929
06/2020	Sacas	79.683	631.150	0	32.269	743.102
	Receita	8.204.849,24	46.776.881,25	0,00	3.946.254,40	58.927.984,89
	Preço Médio	102,96	74,11	0,00	122,29	79,30
	Qtde Container	249	1.972	0	101	2.322
07/2020	Sacas	122.703	442.071	0	34.625	599.399
	Receita	12.320.067,56	32.895.883,22	0,00	4.227.962,38	49.443.913,16
	Preço Médio	100,40	74,41	0,00	122,10	82,48
	Qtde Container	383	1.381	0	108	1.873



Exportação de Café a partir do Espírito Santo

Mensal x Tipo de Café

Exportação entre 01/01/2019 e 30/11/2022

Valores Quantitativos em Sacas de 60 kg
Valores Monetários em US\$

08/2020	Sacas	86.270	443.124	0	36.167	565.561
	Receita	8.535.039,11	33.466.137,15	0,00	4.327.448,00	46.328.624,26
	Preço Médio	98,93	75,52	0,00	119,65	81,91
	Qtde Container	270	1.385	0	113	1.767
09/2020	Sacas	91.184	671.855	0	29.943	792.982
	Receita	9.579.671,00	51.825.940,00	0,00	3.639.744,00	65.045.355,00
	Preço Médio	105,05	77,13	0,00	121,55	82,02
	Qtde Container	285	2.100	0	94	2.478
10/2020	Sacas	150.496	447.983	0	32.681	631.160
	Receita	15.480.414,01	35.427.682,38	0,00	3.833.290,39	54.741.386,78
	Preço Médio	102,86	79,08	0,00	117,29	86,73
	Qtde Container	470	1.400	0	102	1.972
11/2020	Sacas	122.098	318.856	0	29.538	470.492
	Receita	12.171.466,82	25.568.185,72	0,00	3.471.484,51	41.211.137,05
	Preço Médio	99,68	80,18	0,00	117,52	87,59
	Qtde Container	382	996	0	92	1.470
12/2020	Sacas	95.541	372.111	0	35.563	503.215
	Receita	10.703.813,02	30.107.502,06	0,00	4.258.578,52	45.069.893,60
	Preço Médio	112,03	80,91	0,00	119,74	89,56
	Qtde Container	299	1.163	0	111	1.573
Total em 2020	Sacas	1.197.348	4.808.179	0	382.289	6.387.816
	Receita	130.085.454,04	372.606.692,80	0,00	45.936.488,19	548.628.635,03
	Preço Médio	108,64	77,49	0,00	120,16	85,88
	Qtde Container	3.743	15.024	0	1.193	19.961
01/2021	Sacas	84.666	240.464	0	24.095	349.225
	Receita	8.989.449,76	20.241.462,88	0,00	2.845.535,20	32.076.447,84
	Preço Médio	106,17	84,17	0,00	118,09	91,85
	Qtde Container	265	751	0	75	1.091
02/2021	Sacas	69.625	301.404	0	25.069	396.098
	Receita	8.752.793,61	25.744.250,82	0,00	2.944.735,06	37.441.779,49
	Preço Médio	125,71	85,41	0,00	117,46	94,52
	Qtde Container	218	942	0	78	1.238
03/2021	Sacas	78.173	328.174	0	42.686	449.033
	Receita	9.258.733,86	28.015.202,53	0,00	4.933.108,53	42.207.044,92
	Preço Médio	118,43	85,36	0,00	115,56	93,99
	Qtde Container	244	1.026	0	133	1.403
04/2021	Sacas	84.598	304.651	0	38.249	427.498
	Receita	10.367.480,20	27.406.199,66	0,00	4.415.827,73	42.189.507,59
	Preço Médio	122,54	89,95	0,00	115,44	98,68
	Qtde Container	264	952	0	120	1.336



Exportação de Café a partir do Espírito Santo

Mensal x Tipo de Café

Exportação entre 01/01/2019 e 30/11/2022

Valores Quantitativos em Sacas de 60 kg
Valores Monetários em US\$

05/2021	Sacas	66.032	278.750	0	14.174	358.956
	Receita	8.280.757,05	24.307.026,11	0,00	1.602.739,33	34.190.522,49
	Preço Médio	125,40	87,20	0,00	113,07	95,24
	Qtde Container	206	871	0	44	1.122
06/2021	Sacas	95.847	353.180	0	45.225	494.252
	Receita	13.078.706,77	30.543.822,24	0,00	5.157.076,79	48.779.605,80
	Preço Médio	136,45	86,48	0,00	114,03	98,69
	Qtde Container	300	1.104	0	141	1.545
07/2021	Sacas	55.955	357.105	0	37.614	450.674
	Receita	7.777.879,15	32.153.073,92	0,00	3.971.569,40	43.902.522,47
	Preço Médio	139,00	90,03	0,00	105,58	97,41
	Qtde Container	175	1.116	0	118	1.408
08/2021	Sacas	60.350	289.850	0	32.893	383.093
	Receita	9.853.227,45	29.005.221,39	0,00	3.376.158,20	42.234.607,04
	Preço Médio	163,26	100,06	0,00	102,64	110,24
	Qtde Container	189	906	0	103	1.197
09/2021	Sacas	97.611	309.870	0	25.701	433.182
	Receita	16.884.342,94	33.063.005,74	0,00	2.813.050,40	52.760.399,08
	Preço Médio	172,97	106,69	0,00	109,45	121,79
	Qtde Container	305	968	0	80	1.354
10/2021	Sacas	135.880	254.470	0	24.939	415.289
	Receita	27.310.034,02	28.855.449,20	0,00	2.681.357,59	58.846.840,81
	Preço Médio	200,98	113,39	0,00	107,51	141,70
	Qtde Container	425	795	0	78	1.298
11/2021	Sacas	145.699	181.246	0	60.270	387.215
	Receita	31.703.594,11	22.601.182,55	0,00	6.430.833,09	60.735.609,75
	Preço Médio	217,59	124,69	0,00	106,70	156,85
	Qtde Container	455	566	0	188	1.210
12/2021	Sacas	102.415	104.058	0	43.144	249.617
	Receita	25.068.362,70	13.044.053,12	0,00	4.766.526,55	42.878.942,37
	Preço Médio	244,77	125,35	0,00	110,47	171,77
	Qtde Container	320	325	0	135	780
Total em 2021	Sacas	1.076.851	3.303.222	0	414.059	4.794.132
	Receita	177.325.361,62	314.979.950,16	0,00	45.938.517,87	538.243.829,65
	Preço Médio	164,67	95,35	0,00	110,94	112,27
	Qtde Container	3.366	10.322	0	1.293	14.982
01/2022	Sacas	42.470	82.167	0	11.583	136.220
	Receita	10.967.315,51	12.607.269,12	0,00	1.940.817,43	25.515.402,06
	Preço Médio	258,23	153,43	0,00	167,55	187,31
	Qtde Container	133	257	0	36	426



Exportação de Café a partir do Espírito Santo

Mensal x Tipo de Café

Exportação entre 01/01/2019 e 30/11/2022

Valores Quantitativos em Sacas de 60 kg
Valores Monetários em US\$

02/2022	Sacas	26.827	119.106	0	21.501	167.434
	Receita	7.354.838,11	17.913.231,42	0,00	2.607.202,80	27.875.272,33
	Preço Médio	274,15	150,39	0,00	121,25	166,48
	Qtde Container	84	372	0	67	523
03/2022	Sacas	58.662	117.708	0	36.777	213.147
	Receita	16.860.861,28	18.250.647,91	0,00	4.686.826,00	39.798.335,19
	Preço Médio	287,42	155,05	0,00	127,43	186,71
	Qtde Container	183	368	0	115	666
04/2022	Sacas	47.924	117.260	0	40.287	205.471
	Receita	13.378.286,31	17.986.856,11	0,00	5.329.924,28	36.695.066,70
	Preço Médio	279,15	153,39	0,00	132,29	178,59
	Qtde Container	150	366	0	126	642
05/2022	Sacas	55.296	99.025	0	27.100	181.421
	Receita	14.704.108,82	15.459.344,68	0,00	3.970.548,82	34.134.002,32
	Preço Médio	265,91	156,11	0,00	146,51	188,14
	Qtde Container	173	309	0	85	567
06/2022	Sacas	52.992	108.926	0	59.949	221.867
	Receita	13.851.237,89	16.555.145,15	0,00	10.165.510,37	40.571.893,41
	Preço Médio	261,38	151,98	0,00	169,56	182,86
	Qtde Container	166	340	0	187	693
07/2022	Sacas	43.195	125.061	0	33.828	202.084
	Receita	11.361.159,36	18.537.342,27	0,00	5.774.573,79	35.673.075,42
	Preço Médio	263,02	148,22	0,00	170,70	176,52
	Qtde Container	135	391	0	106	632
08/2022	Sacas	57.452	103.913	0	40.240	201.605
	Receita	14.504.078,66	15.961.314,70	0,00	6.788.722,04	37.254.115,40
	Preço Médio	252,45	153,60	0,00	168,70	184,78
	Qtde Container	180	325	0	126	630
09/2022	Sacas	70.446	92.848	0	52.237	215.531
	Receita	17.732.835,37	14.550.313,86	0,00	8.329.642,73	40.612.791,96
	Preço Médio	251,72	156,71	0,00	159,45	188,43
	Qtde Container	220	290	0	163	674
10/2022	Sacas	55.350	91.275	0	46.771	193.396
	Receita	14.621.744,94	14.572.221,97	0,00	8.190.023,81	37.383.990,72
	Preço Médio	264,16	159,65	0,00	175,10	193,30
	Qtde Container	173	285	0	146	604
11/2022	Sacas	57.352	70.668	0	47.426	175.446
	Receita	13.828.012,65	11.564.123,73	0,00	6.768.230,61	32.160.366,99
	Preço Médio	241,10	163,64	0,00	142,71	183,30
	Qtde Container	179	221	0	148	548



Exportação de Café a partir do Espírito Santo

Mensal x Tipo de Café

Exportação entre 01/01/2019 e 30/11/2022

Valores Quantitativos em Sacas de 60 kg
Valores Monetários em US\$

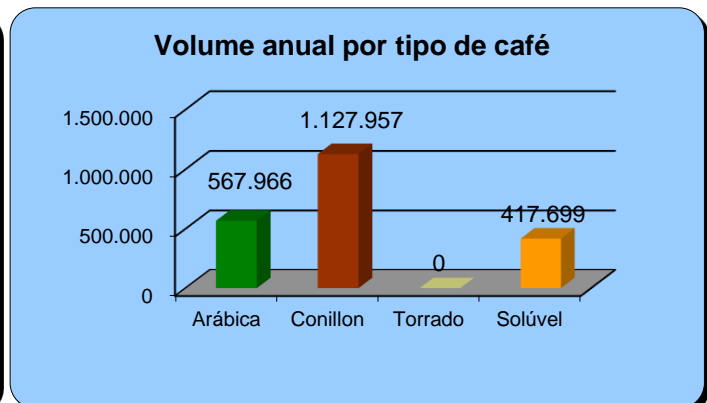
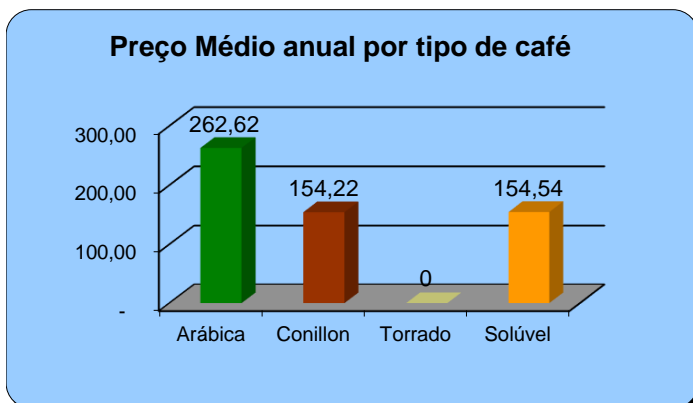
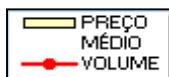
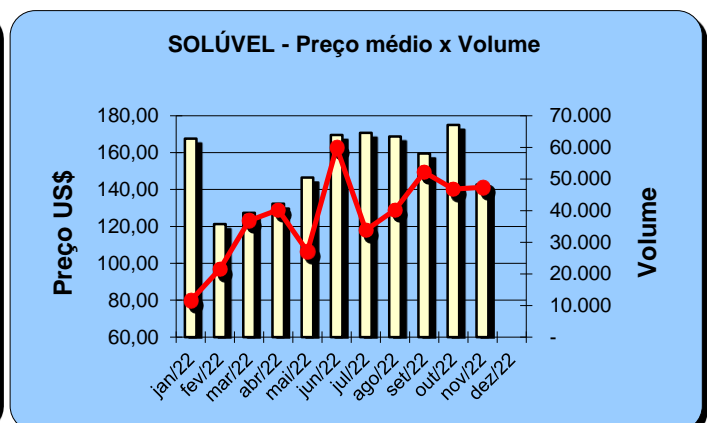
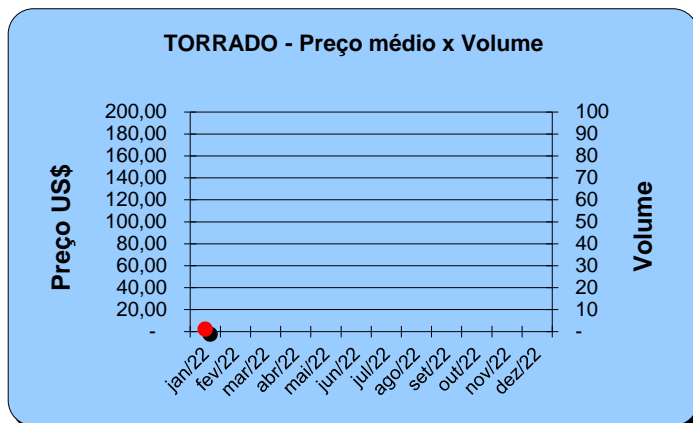
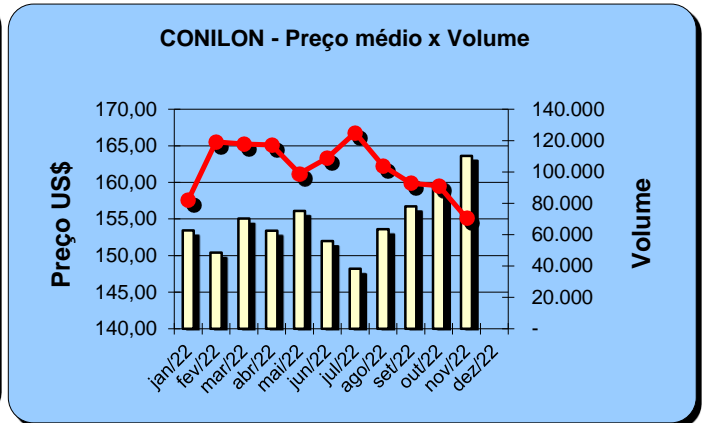
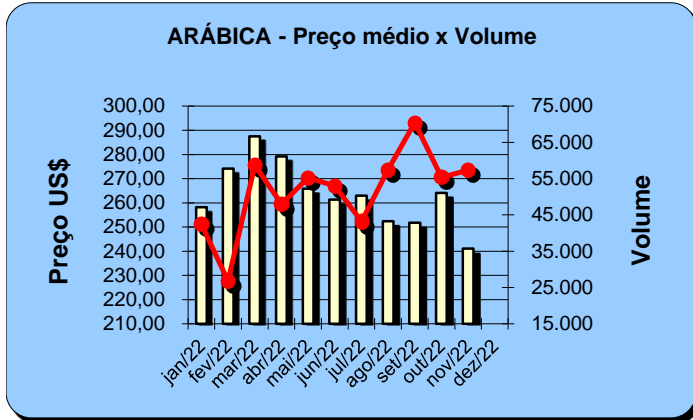
Total em 2022	Sacas	567.966	1.127.957	0	417.699	2.113.622
	Receita	149.164.478,90	173.957.810,92	0,00	64.552.022,68	387.674.312,50
	Preço Médio	262,62	154,22	0,00	154,54	183,41
	Qtde Container	1.776	3.524	0	1.305	6.605



Exportação de Café a partir do Espírito Santo Gráficos Estatísticos - Preço Médio x Volume

Período entre 01/01/2022 e 30/11/2022

Valores Quantitativos em Sacas de 60kg





Exportação de Café a partir do Espírito Santo por País Destino x Tipo de Café

Exportação entre 01/11/2022 e 30/11/2022

	País Destino	Valores Quantitativos em Sacas de 60 kg				%	
		Arábica	Conillon	Torrado	Solúvel Total		
1	COLOMBIA	1.666	42.876	0	44.542	25,38	
2	E.U.A.	12.637	2.053	0	26.036	14,83	
3	ARGENTINA	8.915	12.276	0	21.191	12,07	
4	INDONESIA	3.196	0	0	17.282	11,67	
5	MYANMAR	0	0	0	18.798	10,71	
6	TURQUIA	18.280	0	0	18.280	10,41	
7	CUBA	0	6.825	0	6.825	3,89	
8	LIBANO	4.960	320	0	5.280	3,00	
9	EGITO	2.874	0	0	2.874	1,63	
10	CHILE	0	2.668	0	2.668	1,52	
11	ESPANHA	0	2.520	0	2.520	1,43	
12	URUGUAI	1.190	130	0	1.320	0,75	
13	ALEMANHA	1.278	0	0	1.278	0,72	
14	CANADA	1.080	0	0	1.080	0,61	
15	JAPAO	0	1.000	0	1.000	0,56	
16	FRANCA	640	0	0	640	0,36	
17	BELGICA	320	0	0	320	0,18	
18	REINO UNIDO	316	0	0	316	0,18	
	Total	57.352	70.668	0	47.426	175.446	100,00



Exportação de Café a partir do Espírito Santo por País Destino x Tipo de Café

Exportação entre 01/01/2022 e 30/11/2022

	País Destino	Valores Quantitativos em Sacas de 60 kg			%		
		Arábica	Conillon	Torrado		Solúvel Total	
1	COLOMBIA	11.987	456.871	0	1.606	470.464	22,25
2	INDONESIA	63.275	0	0	249.465	312.740	14,79
3	ESPANHA	3.240	259.107	0	0	262.347	12,41
4	ARGENTINA	128.907	102.872	0	0	231.779	10,96
5	E.U.A.	55.110	66.701	0	106.129	227.940	10,78
6	TURQUIA	162.495	1.840	0	8.483	172.818	8,17
7	CHILE	2.373	58.431	0	0	60.804	2,87
8	ALEMANHA	14.113	46.676	0	0	60.789	2,87
9	RUSSIAN	650	38.866	0	0	39.516	1,86
10	LIBANO	26.223	11.199	0	309	37.731	1,78
11	MYANMAR	0	0	0	30.076	30.076	1,42
12	POLONIA	0	21.600	0	1.351	22.951	1,08
13	CUBA	3.333	18.200	0	0	21.533	1,01
14	MEXICO	0	18.425	0	0	18.425	0,87
15	EMIR.ARABES	18.066	0	0	0	18.066	0,85
16	JORDANIA	16.340	0	0	0	16.340	0,77
17	JAPAO	0	14.176	0	0	14.176	0,67
18	URUGUAI	11.484	1.114	0	0	12.598	0,59
19	ITALIA	7.999	4.001	0	0	12.000	0,56
20	EGITO	10.387	0	0	0	10.387	0,49
21	REINO UNIDO	636	1.440	0	6.509	8.585	0,40
22	EL SALVADOR	0	0	0	6.580	6.580	0,31
23	ESLOVENIA	6.579	0	0	0	6.579	0,31
24	FRANCA	1.280	2.760	0	1.648	5.688	0,26
25	CANADA	2.813	1.998	0	0	4.811	0,22
26	BELGICA	4.127	0	0	0	4.127	0,19
27	FINLANDIA	0	0	0	3.915	3.915	0,18
28	ISRAEL	3.240	320	0	0	3.560	0,16
29	AUSTRALIA	1.333	320	0	845	2.498	0,11
30	HOLANDA (PAISES	2.278	0	0	0	2.278	0,10
31	SIRIA	2.200	0	0	0	2.200	0,10
32	ARABIA SAUDITA	1.818	0	0	0	1.818	0,08
33	CROACIA	1.400	0	0	0	1.400	0,06
34	GRECIA	1.280	0	0	0	1.280	0,06
35	LIBIA	880	0	0	0	880	0,04
36	CINGAPURA	0	0	0	783	783	0,03
37	NORUEGA	0	720	0	0	720	0,03
38	KUWEIT	640	0	0	0	640	0,03
39	QATAR	640	0	0	0	640	0,03
40	ALBANIA	320	0	0	0	320	0,01
41	CHIPRE	320	0	0	0	320	0,01
42	NOVA ZELANDIA	0	320	0	0	320	0,01
43	DINAMARCA	200	0	0	0	200	0,00
	Total	567.966	1.127.957	0	417.699	2.113.622	100,00



Exportação de Café a partir do Espírito Santo por Navio x Tipo de Café

Exportação entre 01/11/2022 e 30/11/2022

Valores Quantitativos em Sacas de 60 kg

Navio	Arábica	Conillon	Torrado	Soluvel	Total	%
1 LOG-IN RESILIENTE	38.437	34.627	0	43.644	116.708	66,52
2 TRANSP.RODOVIARIO	9.493	11.938	0	0	21.431	12,21
3 CMA CGM FORT ST	4.960	7.158	0	3.782	15.900	9,06
4	4.462	4.428	0	0	8.890	5,06
5 LOGIN PANTANAL	0	8.663	0	0	8.663	4,93
6	0	3.520	0	0	3.520	2,00
7	0	334	0	0	334	0,19
Total	57.352	70.668	0	47.426	175.446	100,00



Exportação de Café a partir do Espírito Santo por Navio x Tipo de Café

Exportação entre 01/01/2022 e 30/11/2022

Valores Quantitativos em Sacas de 60 kg

Navio	Arábica	Conillon	Torrado	Soluvel	Total	%
1 LOG-IN RESILIENTE	371.841	661.930	0	349.570	1.383.341	65,44
2 LOG-IN RESILIENTE	40.160	228.263	0	49.012	317.435	15,01
3 TRANSP.RODOVIARIO	132.313	98.095	0	0	230.408	10,90
4 CMA CGM FORT ST	16.400	35.530	0	16.591	68.521	3,24
5 LOGIN PANTANAL	640	53.527	0	0	54.167	2,56
6 NORTHERN	0	15.065	0	0	15.065	0,71
7	320	14.520	0	0	14.840	0,70
8 LOG-IN-PANTANAL.	639	8.654	0	0	9.293	0,43
9 CMA CGM PARANAGUA	3.835	3.600	0	0	7.435	0,35
10 LOGIN ENDURANCE	285	3.840	0	0	4.125	0,19
11 EXPRESS BRAZIL	440	1.960	0	0	2.400	0,11
12 LUTETIA	0	1.653	0	0	1.653	0,07
13 MAIPO	0	0	0	1.497	1.497	0,07
14 MONTE ALEGRE	0	0	0	1.029	1.029	0,04
15 CMA CGM PARANA	653	0	0	0	653	0,03
16 CONTSHIP TOP V.	440	0	0	0	440	0,02
17	0	334	0	0	334	0,01
18 NORTHERN DEBONAIR	0	333	0	0	333	0,01
19 CC FORT ST GEORGES	0	333	0	0	333	0,01
20 CMA CGM BIZET	0	320	0	0	320	0,01
Total	567.966	1.127.957	0	417.699	2.113.622	100,00