



EXPORTAÇÃO DE CAFÉ A PARTIR DO ESPÍRITO SANTO

**RELATÓRIO MENSAL
NOVEMBRO – 2023**



Vitória, 12 de dezembro de 2023.

Exportações de café pelo Espírito Santo: novembro registra maior volume mensal de embarques dos últimos 21 anos

O Espírito Santo exportou mais de 844 mil sacas de café no mês de novembro, o que corresponde ao quarto melhor mês de embarques da história das exportações pelo porto de Vitória. Os três meses com os melhores volumes mensais de embarque de café foram registrados no ano de 2002, quando Vitória registrou o seu recorde de embarque anual. Em agosto, setembro e outubro daquele ano foram registrados, respectivamente, 1 milhão, 968 mil e 930 mil sacas embarcadas.

O preço médio registrado em novembro deste ano foi de US\$ 146,44 por saca, perfazendo ao todo uma receita cambial de US\$ 123.605.534,06. Os 2.638 contêineres que saíram do Estado transportaram 61.530 sacas de café arábica; 742.006 de conilon; e 40.514 de café solúvel.

A boa performance das exportações em novembro pode ser explicada pelo fato de o café conilon estar mais competitivo internacionalmente. Além do fato do café conilon estar cada vez mais eficiente em logística e ter aumentado a oferta de cafés com certificações de qualidade e sustentabilidade, permitindo ao Brasil acessar mercados consumidores dessa espécie que antes eram compradores de outras origens produtoras.

A receita cambial acumulada em 2023 é de US\$ 732.257.822,74, equivalente a 4.590.595 sacas de 60kg, a um preço médio de US\$ 159,51 por saca.

Atenciosamente,

FABRICIO TRISTÃO

Presidente

Avenida N. S. dos Navegantes 675 Palácio do Café
Enseada do Suá Vitória ES CEP 29050-912 Brasil
Tel (55) (27) 3235.2311 www.cccv.org.br cccv@cccv.org.br



RELATÓRIO MENSAL

EXPORTAÇÃO DE CAFÉ A PARTIR DO ESPÍRITO SANTO

NOVEMBRO – 2023

- | | |
|---|----------------|
| 1. VOLUME EXPORTADO, RECEITA CAMBIAL, PREÇO MÉDIO E QTD. DE CONTAINER NO PERÍODO DE 2020 A 2023
Mensal, por espécie e industrializado | Pág. 03 |
| 2. GRÁFICOS DAS EXPORTAÇÕES POR TIPO DE CAFÉ NO ANO | Pág. 09 |
| 3. EXPORTAÇÃO POR PAÍS DE DESTINO NO MÊS
Por espécie e industrializado | Pág. 10 |
| 4. EXPORTAÇÃO POR PAÍS DE DESTINO ACUMULADO NO ANO
Por espécie e industrializado | Pág. 12 |
| 5. EMBARQUES POR NAVIO NO MÊS
Por espécie e industrializado | Pág. 14 |
| 6. EMBARQUES POR NAVIO ACUMULADO NO ANO
Por espécie e industrializado | Pág. 15 |

OBS.:

- **VOLUMES** – em sacas de 60 kg
- **RECEITA CAMBIAL** – em US\$
- **PREÇO MÉDIO** – em US\$/Saca 60kg
- **ESPÉCIE** = Arábica e Conilon
- **INDUSTRIALIZADO** = Solúvel e Torrado

Volumes apurados com base na data de emissão do Conhecimento de Embarque (B/L)

Pág. 02



Exportação de Café a partir do Espírito Santo

Mensal x Tipo de Café

Exportação entre 01/01/2020 e 30/11/2023

Valores Quantitativos em Sacas de 60 kg
Valores Monetários em US\$

Exportação		Arábica	Conillon	Torrado	Solúvel	Total
01/2020	Sacas	79.928	222.222	0	16.771	318.921
	Receita	9.931.538,81	18.475.096,94	0,00	2.022.143,51	30.428.779,26
	Preço Médio	124,25	83,13	0,00	120,57	95,41
	Qtde Container	250	694	0	52	997
02/2020	Sacas	82.115	214.530	0	33.009	329.654
	Receita	9.910.697,65	17.710.324,32	0,00	3.921.778,10	31.542.800,07
	Preço Médio	120,69	82,55	0,00	118,80	95,68
	Qtde Container	257	670	0	103	1.030
03/2020	Sacas	82.457	250.924	0	31.803	365.184
	Receita	9.502.324,77	20.449.992,08	0,00	3.799.410,93	33.751.727,78
	Preço Médio	115,23	81,49	0,00	119,46	92,42
	Qtde Container	258	784	0	99	1.141
04/2020	Sacas	105.006	311.025	0	34.960	450.991
	Receita	12.444.546,50	24.041.064,63	0,00	4.277.841,46	40.763.452,59
	Preço Médio	118,51	77,29	0,00	122,36	90,38
	Qtde Container	328	972	0	109	1.409
05/2020	Sacas	99.867	482.328	0	34.960	617.155
	Receita	11.301.025,55	35.862.003,05	0,00	4.210.551,99	51.373.580,59
	Preço Médio	113,16	74,35	0,00	120,43	83,24
	Qtde Container	312	1.507	0	109	1.929
06/2020	Sacas	79.683	631.150	0	32.269	743.102
	Receita	8.204.849,24	46.776.881,25	0,00	3.946.254,40	58.927.984,89
	Preço Médio	102,96	74,11	0,00	122,29	79,30
	Qtde Container	249	1.972	0	101	2.322
07/2020	Sacas	122.703	442.071	0	34.625	599.399
	Receita	12.320.067,56	32.895.883,22	0,00	4.227.962,38	49.443.913,16
	Preço Médio	100,40	74,41	0,00	122,10	82,48
	Qtde Container	383	1.381	0	108	1.873
08/2020	Sacas	86.270	443.124	0	36.167	565.561
	Receita	8.535.039,11	33.466.137,15	0,00	4.327.448,00	46.328.624,26
	Preço Médio	98,93	75,52	0,00	119,65	81,91
	Qtde Container	270	1.385	0	113	1.767
09/2020	Sacas	91.184	671.855	0	29.943	792.982
	Receita	9.579.671,00	51.825.940,00	0,00	3.639.744,00	65.045.355,00
	Preço Médio	105,05	77,13	0,00	121,55	82,02
	Qtde Container	285	2.100	0	94	2.478
10/2020	Sacas	150.496	447.983	0	32.681	631.160
	Receita	15.480.414,01	35.427.682,38	0,00	3.833.290,39	54.741.386,78
	Preço Médio	102,86	79,08	0,00	117,29	86,73
	Qtde Container	470	1.400	0	102	1.972



Exportação de Café a partir do Espírito Santo

Mensal x Tipo de Café

Exportação entre 01/01/2020 e 30/11/2023

Valores Quantitativos em Sacas de 60 kg
Valores Monetários em US\$

11/2020	Sacas	122.098	318.856	0	29.538	470.492
	Receita	12.171.466,82	25.568.185,72	0,00	3.471.484,51	41.211.137,05
	Preço Médio	99,68	80,18	0,00	117,52	87,59
	Qtde Container	382	996	0	92	1.470
12/2020	Sacas	95.541	372.111	0	35.563	503.215
	Receita	10.703.813,02	30.107.502,06	0,00	4.258.578,52	45.069.893,60
	Preço Médio	112,03	80,91	0,00	119,74	89,56
	Qtde Container	299	1.163	0	111	1.573
Total em 2020	Sacas	1.197.348	4.808.179	0	382.289	6.387.816
	Receita	130.085.454,04	372.606.692,80	0,00	45.936.488,19	548.628.635,03
	Preço Médio	108,64	77,49	0,00	120,16	85,88
	Qtde Container	3.743	15.024	0	1.193	19.961
01/2021	Sacas	84.666	240.464	0	24.095	349.225
	Receita	8.989.449,76	20.241.462,88	0,00	2.845.535,20	32.076.447,84
	Preço Médio	106,17	84,17	0,00	118,09	91,85
	Qtde Container	265	751	0	75	1.091
02/2021	Sacas	69.625	301.404	0	25.069	396.098
	Receita	8.752.793,61	25.744.250,82	0,00	2.944.735,06	37.441.779,49
	Preço Médio	125,71	85,41	0,00	117,46	94,52
	Qtde Container	218	942	0	78	1.238
03/2021	Sacas	78.173	328.174	0	42.686	449.033
	Receita	9.258.733,86	28.015.202,53	0,00	4.933.108,53	42.207.044,92
	Preço Médio	118,43	85,36	0,00	115,56	93,99
	Qtde Container	244	1.026	0	133	1.403
04/2021	Sacas	84.598	304.651	0	38.249	427.498
	Receita	10.367.480,20	27.406.199,66	0,00	4.415.827,73	42.189.507,59
	Preço Médio	122,54	89,95	0,00	115,44	98,68
	Qtde Container	264	952	0	120	1.336
05/2021	Sacas	66.032	278.750	0	14.174	358.956
	Receita	8.280.757,05	24.307.026,11	0,00	1.602.739,33	34.190.522,49
	Preço Médio	125,40	87,20	0,00	113,07	95,24
	Qtde Container	206	871	0	44	1.122
06/2021	Sacas	95.847	353.180	0	45.225	494.252
	Receita	13.078.706,77	30.543.822,24	0,00	5.157.076,79	48.779.605,80
	Preço Médio	136,45	86,48	0,00	114,03	98,69
	Qtde Container	300	1.104	0	141	1.545
07/2021	Sacas	55.955	357.105	0	37.614	450.674
	Receita	7.777.879,15	32.153.073,92	0,00	3.971.569,40	43.902.522,47
	Preço Médio	139,00	90,03	0,00	105,58	97,41
	Qtde Container	175	1.116	0	118	1.408



Exportação de Café a partir do Espírito Santo

Mensal x Tipo de Café

Exportação entre 01/01/2020 e 30/11/2023

Valores Quantitativos em Sacas de 60 kg
Valores Monetários em US\$

08/2021	Sacas	60.350	289.850	0	32.893	383.093
	Receita	9.853.227,45	29.005.221,39	0,00	3.376.158,20	42.234.607,04
	Preço Médio	163,26	100,06	0,00	102,64	110,24
	Qtde Container	189	906	0	103	1.197
09/2021	Sacas	97.611	309.870	0	25.701	433.182
	Receita	16.884.342,94	33.063.005,74	0,00	2.813.050,40	52.760.399,08
	Preço Médio	172,97	106,69	0,00	109,45	121,79
	Qtde Container	305	968	0	80	1.354
10/2021	Sacas	135.880	254.470	0	24.939	415.289
	Receita	27.310.034,02	28.855.449,20	0,00	2.681.357,59	58.846.840,81
	Preço Médio	200,98	113,39	0,00	107,51	141,70
	Qtde Container	425	795	0	78	1.298
11/2021	Sacas	145.699	181.246	0	60.270	387.215
	Receita	31.703.594,11	22.601.182,55	0,00	6.430.833,09	60.735.609,75
	Preço Médio	217,59	124,69	0,00	106,70	156,85
	Qtde Container	455	566	0	188	1.210
12/2021	Sacas	102.415	104.058	0	43.144	249.617
	Receita	25.068.362,70	13.044.053,12	0,00	4.766.526,55	42.878.942,37
	Preço Médio	244,77	125,35	0,00	110,47	171,77
	Qtde Container	320	325	0	135	780
Total em 2021						
	Sacas	1.076.851	3.303.222	0	414.059	4.794.132
	Receita	177.325.361,62	314.979.950,16	0,00	45.938.517,87	538.243.829,65
	Preço Médio	164,67	95,35	0,00	110,94	112,27
	Qtde Container	3.366	10.322	0	1.293	14.982
01/2022	Sacas	42.470	82.167	0	11.583	136.220
	Receita	10.967.315,51	12.607.269,12	0,00	1.940.817,43	25.515.402,06
	Preço Médio	258,23	153,43	0,00	167,55	187,31
	Qtde Container	133	257	0	36	426
02/2022	Sacas	26.827	119.106	0	21.501	167.434
	Receita	7.354.838,11	17.913.231,42	0,00	2.607.202,80	27.875.272,33
	Preço Médio	274,15	150,39	0,00	121,25	166,48
	Qtde Container	84	372	0	67	523
03/2022	Sacas	58.662	117.708	0	36.777	213.147
	Receita	16.860.861,28	18.250.647,91	0,00	4.686.826,00	39.798.335,19
	Preço Médio	287,42	155,05	0,00	127,43	186,71
	Qtde Container	183	368	0	115	666
04/2022	Sacas	47.924	117.260	0	40.287	205.471
	Receita	13.378.286,31	17.986.856,11	0,00	5.329.924,28	36.695.066,70
	Preço Médio	279,15	153,39	0,00	132,29	178,59
	Qtde Container	150	366	0	126	642



Exportação de Café a partir do Espírito Santo

Mensal x Tipo de Café

Exportação entre 01/01/2020 e 30/11/2023

Valores Quantitativos em Sacas de 60 kg
Valores Monetários em US\$

05/2022	Sacas	55.296	99.025	0	27.100	181.421
	Receita	14.704.108,82	15.459.344,68	0,00	3.970.548,82	34.134.002,32
	Preço Médio	265,91	156,11	0,00	146,51	188,14
	Qtde Container	173	309	0	85	567
06/2022	Sacas	52.992	108.926	0	59.949	221.867
	Receita	13.851.237,89	16.555.145,15	0,00	10.165.510,37	40.571.893,41
	Preço Médio	261,38	151,98	0,00	169,56	182,86
	Qtde Container	166	340	0	187	693
07/2022	Sacas	43.195	125.061	0	33.828	202.084
	Receita	11.361.159,36	18.537.342,27	0,00	5.774.573,79	35.673.075,42
	Preço Médio	263,02	148,22	0,00	170,70	176,52
	Qtde Container	135	391	0	106	632
08/2022	Sacas	57.452	103.913	0	40.240	201.605
	Receita	14.504.078,66	15.961.314,70	0,00	6.788.722,04	37.254.115,40
	Preço Médio	252,45	153,60	0,00	168,70	184,78
	Qtde Container	180	325	0	126	630
09/2022	Sacas	70.886	92.848	0	52.237	215.971
	Receita	17.835.383,37	14.550.313,86	0,00	8.329.642,73	40.715.339,96
	Preço Médio	251,60	156,71	0,00	159,45	188,52
	Qtde Container	222	290	0	163	675
10/2022	Sacas	55.356	91.275	0	46.771	193.402
	Receita	14.625.655,44	14.572.221,97	0,00	8.190.023,81	37.387.901,22
	Preço Médio	264,21	159,65	0,00	175,10	193,31
	Qtde Container	173	285	0	146	604
11/2022	Sacas	57.352	75.762	0	47.426	180.540
	Receita	13.828.012,65	12.362.897,93	0,00	6.768.230,61	32.959.141,19
	Preço Médio	241,10	163,18	0,00	142,71	182,55
	Qtde Container	179	237	0	148	564
12/2022	Sacas	45.232	49.813	0	36.430	131.475
	Receita	9.836.345,73	7.021.799,12	0,00	6.449.607,59	23.307.752,44
	Preço Médio	217,46	140,96	0,00	177,04	177,27
	Qtde Container	141	156	0	114	411
Total em 2022 Sacas		613.644	1.182.864	0	454.129	2.250.637
Receita		159.107.283,13	181.778.384,24	0,00	71.001.630,27	411.887.297,64
Preço Médio		259,28	153,67	0,00	156,34	183,00
Qtde Container		1.919	3.696	0	1.419	7.033
01/2023	Sacas	40.566	64.304	0	21.074	125.944
	Receita	8.941.127,84	8.902.066,04	0,00	3.925.731,72	21.768.925,60
	Preço Médio	220,40	138,43	0,00	186,28	172,84
	Qtde Container	127	201	0	66	394



Exportação de Café a partir do Espírito Santo

Mensal x Tipo de Café

Exportação entre 01/01/2020 e 30/11/2023

Valores Quantitativos em Sacas de 60 kg
Valores Monetários em US\$

02/2023	Sacas	42.276	70.197	0	24.694	137.167
	Receita	9.278.076,65	9.111.243,66	0,00	4.492.306,82	22.881.627,13
	Preço Médio	219,46	129,79	0,00	181,91	166,81
	Qtde Container	132	219	0	77	429
03/2023	Sacas	66.827	79.950	0	24.282	171.059
	Receita	15.282.378,11	11.677.410,14	0,00	4.307.319,60	31.267.107,85
	Preço Médio	228,68	146,05	0,00	177,38	182,78
	Qtde Container	209	250	0	76	535
04/2023	Sacas	57.280	98.309	0	45.456	201.045
	Receita	13.125.271,23	14.236.539,89	0,00	7.889.193,95	35.251.005,07
	Preço Médio	229,14	144,81	0,00	173,55	175,33
	Qtde Container	179	307	0	142	628
05/2023	Sacas	42.083	108.564	0	55.559	206.206
	Receita	9.753.277,96	15.416.120,07	0,00	9.081.442,17	34.250.840,20
	Preço Médio	231,76	142,00	0,00	163,45	166,10
	Qtde Container	132	339	0	174	644
06/2023	Sacas	71.609	197.941	0	57.400	326.950
	Receita	16.436.820,10	29.141.165,43	0,00	9.175.884,85	54.753.870,38
	Preço Médio	229,53	147,22	0,00	159,85	167,46
	Qtde Container	224	619	0	179	1.022
07/2023	Sacas	72.562	424.474	0	55.478	552.514
	Receita	15.375.760,89	65.219.837,66	0,00	10.085.109,02	90.680.707,57
	Preço Médio	211,89	153,64	0,00	181,78	164,12
	Qtde Container	227	1.326	0	173	1.727
08/2023	Sacas	53.862	566.249	0	27.656	647.767
	Receita	10.414.599,23	86.120.297,01	0,00	5.066.371,70	101.601.267,94
	Preço Médio	193,35	152,08	0,00	183,19	156,84
	Qtde Container	168	1.770	0	86	2.024
09/2023	Sacas	73.552	595.847	0	48.217	717.616
	Receita	13.906.579,53	92.001.360,14	0,00	8.481.646,35	114.389.586,02
	Preço Médio	189,07	154,40	0,00	175,90	159,40
	Qtde Container	230	1.862	0	151	2.243
10/2023	Sacas	60.370	564.780	0	35.127	660.277
	Receita	11.412.034,65	84.215.471,26	0,00	6.179.845,01	101.807.350,92
	Preço Médio	189,03	149,11	0,00	175,92	154,18
	Qtde Container	189	1.765	0	110	2.063
11/2023	Sacas	61.530	742.006	0	40.514	844.050
	Receita	11.435.723,57	105.147.207,09	0,00	7.022.603,40	123.605.534,06
	Preço Médio	185,85	141,70	0,00	173,33	146,44
	Qtde Container	192	2.319	0	127	2.638



Exportação de Café a partir do Espírito Santo

Mensal x Tipo de Café

Exportação entre 01/01/2020 e 30/11/2023

Valores Quantitativos em Sacas de 60 kg
Valores Monetários em US\$

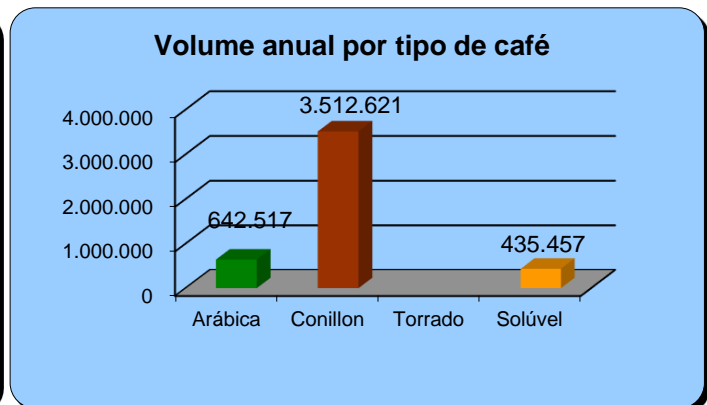
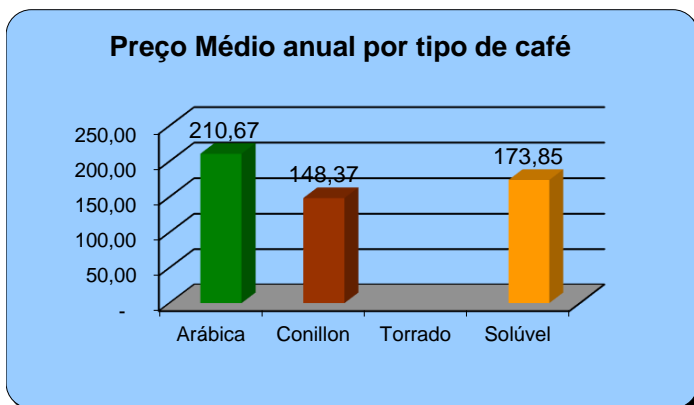
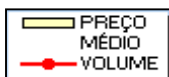
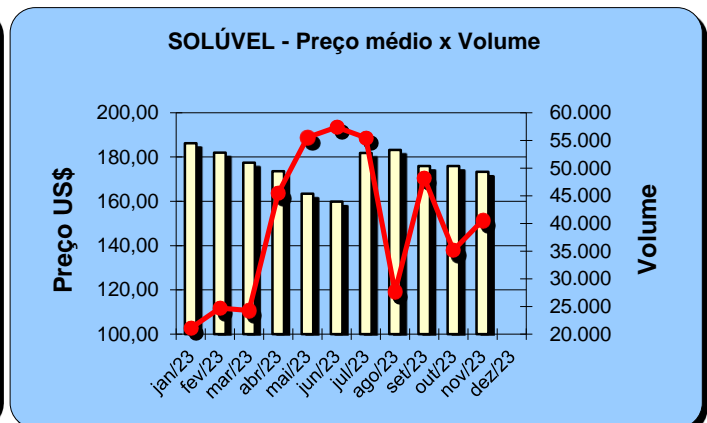
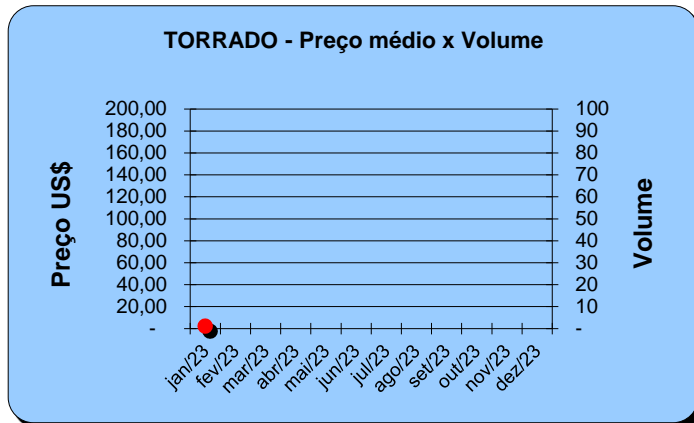
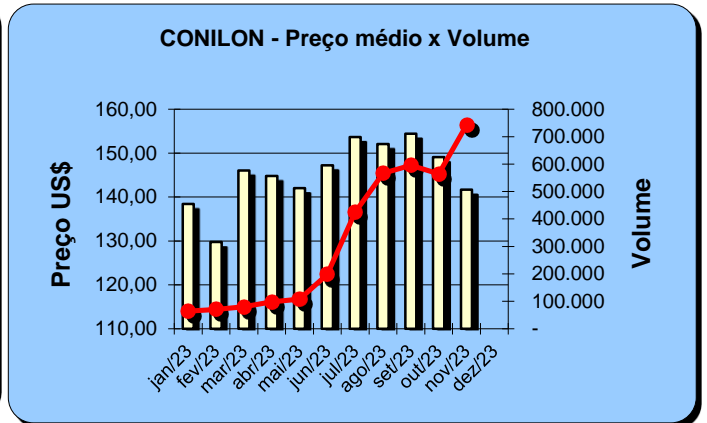
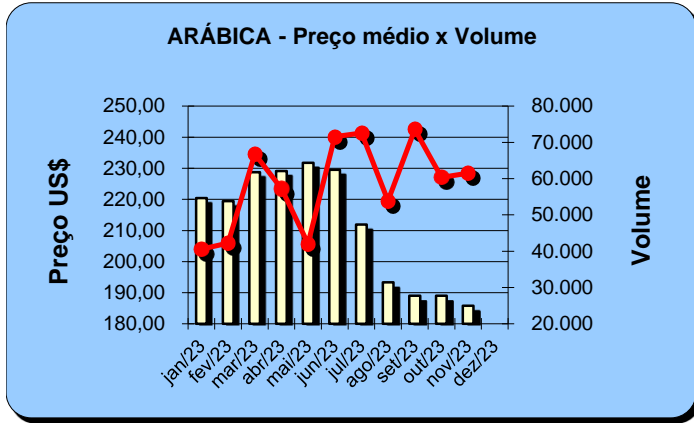
Total em 2023	Sacas	642.517	3.512.621	0	435.457	4.590.595
	Receita	135.361.649,76	521.188.718,39	0,00	75.707.454,59	732.257.822,74
	Preço Médio	210,67	148,37	0,00	173,85	159,51
	Qtde Container	2.009	10.977	0	1.361	14.347



Exportação de Café a partir do Espírito Santo Gráficos Estatísticos - Preço Médio x Volume

Período entre 01/01/2023 e 30/11/2023

Valores Quantitativos em Sacas de 60kg





Exportação de Café a partir do Espírito Santo por País Destino x Tipo de Café

Exportação entre 01/11/2023 e 30/11/2023

	País Destino	Valores Quantitativos em Sacas de 60 kg				%	
		Arábica	Conillon	Torrado	Solúvel Total		
1	REINO UNIDO	0	217.447	0	0	217.447	25,76
2	BELGICA	0	72.382	0	0	72.382	8,57
3	ITALIA	7.200	55.508	0	0	62.708	7,42
4	E.U.A.	0	46.108	0	15.120	61.228	7,25
5	MEXICO	0	54.211	0	0	54.211	6,42
6	ALEMANHA	2.049	46.260	0	0	48.309	5,72
7	ARGELIA	0	44.614	0	0	44.614	5,28
8	ESPANHA	0	44.559	0	0	44.559	5,27
9	TURQUIA	27.800	880	0	0	28.680	3,39
10	INDONESIA	2.876	1.600	0	23.294	27.770	3,29
11	LIBANO	6.080	11.840	0	0	17.920	2,12
12	EQUADOR	0	15.814	0	0	15.814	1,87
13	AFRICA DO SUL	0	15.600	0	0	15.600	1,84
14	TUNISIA	0	15.133	0	0	15.133	1,79
15	RUSSIAN	0	13.719	0	0	13.719	1,62
16	COLOMBIA	0	13.677	0	0	13.677	1,62
17	POLONIA	0	9.720	0	0	9.720	1,15
18	CHILE	0	7.723	0	0	7.723	0,91
19	MARROCOS	0	6.720	0	0	6.720	0,79
20	ARGENTINA	2.619	3.473	0	0	6.092	0,72
21	PAISES BAIXOS	2.160	3.600	0	0	5.760	0,68
22	MALASIA	0	5.667	0	0	5.667	0,67
23	ESLOVENIA	4.800	667	0	0	5.467	0,64
24	PANAMA	0	5.067	0	0	5.067	0,60
25	ESTONIA	0	3.667	0	1.278	4.945	0,58
26	AUSTRALIA	0	4.320	0	407	4.727	0,56
27	COREIA DO SUL	0	3.432	0	0	3.432	0,40
28	FRANCA	320	2.267	0	415	3.002	0,35
29	VIETNAM	0	2.587	0	0	2.587	0,30
30	EMIR.ARABES	880	1.280	0	0	2.160	0,25
31	QATAR	1.920	0	0	0	1.920	0,22
32	ROMENIA	0	1.746	0	0	1.746	0,20
33	GRECIA	960	720	0	0	1.680	0,19
34	JAPAO	245	1.286	0	0	1.531	0,18
35	PORTUGAL	0	1.332	0	0	1.332	0,15
36	CANADA	0	1.279	0	0	1.279	0,15
37	HONG KONG	0	960	0	0	960	0,11
38	LIBIA	320	640	0	0	960	0,11
39	INDIA	0	920	0	0	920	0,10
40	ARABIA SAUDITA	0	880	0	0	880	0,10
41	SUECIA	321	333	0	0	654	0,07
42	CHINA	0	653	0	0	653	0,07
43	CHIPRE	640	0	0	0	640	0,07
44	GEORGIA	0	640	0	0	640	0,07
45	UCRANIA	0	640	0	0	640	0,07
46	URUGUAI	340	115	0	0	455	0,05
47	REP. DOMINICANA	0	320	0	0	320	0,03



Exportação de Café a partir do Espírito Santo por País Destino x Tipo de Café

Exportação entre 01/11/2023 e 30/11/2023

País Destino	Valores Quantitativos em Sacas de 60 kg					%
	Arábica	Conillon	Torrado	Solúvel	Total	
Total	61.530	742.006	0	40.514	844.050	100,00



Exportação de Café a partir do Espírito Santo por País Destino x Tipo de Café

Exportação entre 01/01/2023 e 30/11/2023

	País Destino	Valores Quantitativos em Sacas de 60 kg				%	
		Arábica	Conillon	Torrado	Solúvel Total		
1	E.U.A.	49.527	336.289	0	167.187	553.003	12,04
2	REINO UNIDO	925	507.589	0	325	508.839	11,08
3	BELGICA	5.651	403.305	0	0	408.956	8,90
4	MEXICO	3.530	333.841	0	8.267	345.638	7,52
5	COLOMBIA	15.662	315.490	0	1.704	332.856	7,25
6	INDONESIA	43.464	86.970	0	193.865	324.299	7,06
7	ESPANHA	0	235.548	0	0	235.548	5,13
8	TURQUIA	215.840	4.560	0	2.640	223.040	4,85
9	ARGENTINA	113.249	97.014	0	5.292	215.555	4,69
10	ITALIA	17.878	175.367	0	0	193.245	4,20
11	ALEMANHA	11.743	150.416	0	0	162.159	3,53
12	CHILE	4.780	151.668	0	0	156.448	3,40
13	ARGELIA	5.920	122.251	0	0	128.171	2,79
14	RUSSIAN	958	88.485	0	639	90.082	1,96
15	LIBANO	59.653	22.720	0	0	82.373	1,79
16	PAISES BAIXOS	24.497	43.200	0	7.280	74.977	1,63
17	EQUADOR	0	63.170	0	0	63.170	1,37
18	AFRICA DO SUL	0	55.814	0	0	55.814	1,21
19	VIETNAM	3.997	40.916	0	0	44.913	0,97
20	MYANMAR	0	0	0	38.532	38.532	0,83
21	TUNISIA	0	35.613	0	0	35.613	0,77
22	FRANCA	1.620	31.466	0	1.651	34.737	0,75
23	CUBA	3.233	22.073	0	0	25.306	0,55
24	JAPAO	2.604	22.047	0	0	24.651	0,53
25	MARROCOS	0	24.090	0	0	24.090	0,52
26	POLONIA	0	22.493	0	0	22.493	0,48
27	MALASIA	0	17.999	0	783	18.782	0,40
28	EMIR.ARABES	9.956	5.680	0	0	15.636	0,34
29	ESTONIA	1.667	11.667	0	1.917	15.251	0,33
30	ESLOVENIA	4.800	7.547	0	0	12.347	0,26
31	PANAMA	0	10.134	0	0	10.134	0,22
32	URUGUAI	8.815	1.265	0	0	10.080	0,21
33	JORDANIA	8.600	640	0	0	9.240	0,20
34	AUSTRALIA	306	6.480	0	1.533	8.319	0,18
35	GRECIA	2.500	4.320	0	0	6.820	0,14
36	ARABIA SAUDITA	4.016	2.642	0	0	6.658	0,14
37	HONG KONG	0	6.400	0	0	6.400	0,13
38	COREIA DO SUL	0	6.292	0	0	6.292	0,13
39	COSTA RICA	0	5.000	0	0	5.000	0,10
40	ISRAEL	1.320	3.623	0	0	4.943	0,10
41	PORTUGAL	0	4.329	0	0	4.329	0,09
42	EGITO	3.840	440	0	0	4.280	0,09
43	ROMENIA	0	3.906	0	0	3.906	0,08
44	ARMENIA	0	3.200	0	0	3.200	0,06
45	GEORGIA	0	3.200	0	0	3.200	0,06
46	CROACIA	1.320	1.800	0	0	3.120	0,06
47	SIRIA	1.320	1.760	0	0	3.080	0,06
48	LIBIA	1.960	1.080	0	0	3.040	0,06



Exportação de Café a partir do Espírito Santo por País Destino x Tipo de Café

Exportação entre 01/01/2023 e 30/11/2023

País Destino	Valores Quantitativos em Sacas de 60 kg				%	
	Arábica	Conillon	Torrado	Solúvel Total		
49 CHIPRE	2.880	0	0	0	2.880	0,06
50 CANADA	325	1.957	0	0	2.282	0,04
51 QATAR	2.240	0	0	0	2.240	0,04
52 CHINA	0	1.946	0	0	1.946	0,04
53 SUECIA	321	333	0	1.248	1.902	0,04
54 EL SALVADOR	0	0	0	1.880	1.880	0,04
55 NORUEGA	0	1.080	0	714	1.794	0,03
56 REP. DOMINICANA	0	1.600	0	0	1.600	0,03
57 UCRANIA	0	1.600	0	0	1.600	0,03
58 KUWEIT	960	0	0	0	960	0,02
59 INDIA	0	920	0	0	920	0,02
60 FINLANDIA	0	720	0	0	720	0,01
61 LETONIA (LATVIA)	0	666	0	0	666	0,01
62 ALBANIA	440	0	0	0	440	0,00
63 SUICA	200	0	0	0	200	0,00
Total	642.517	3.512.621	0	435.457	4.590.595	100,00



Exportação de Café a partir do Espírito Santo por Navio x Tipo de Café

Exportação entre 01/11/2023 e 30/11/2023

Valores Quantitativos em Sacas de 60 kg

Navio	Arábica	Conillon	Torrado	Soluvel	Total	%
1 LOG-IN RESILIENTE	45.690	535.726	0	31.672	613.088	72,63
2 LOG-IN DISCOVERY	6.520	182.459	0	1.278	190.257	22,54
3 LOGIN DISCOVERY	1.200	16.249	0	0	17.449	2,06
4 LOGIN RESILIENTE	4.840	433	0	3.782	9.055	1,07
5 LOG IN PANTANAL	0	867	0	3.782	4.649	0,55
6 TRANSP.RODOVIARIO	2.959	1.396	0	0	4.355	0,51
7 LOG IN DISCOVERY	0	3.996	0	0	3.996	0,47
8 SAN VICENTE	0	880	0	0	880	0,10
9 MARITIMO	321	0	0	0	321	0,03
Total	61.530	742.006	0	40.514	844.050	100,00



Exportação de Café a partir do Espírito Santo por Navio x Tipo de Café

Exportação entre 01/01/2023 e 30/11/2023

Valores Quantitativos em Sacas de 60 kg

Navio	Arábica	Conillon	Torrado	Solúvel	Total	%
1 LOG-IN RESILIENTE	375.587	1.881.157	0	215.753	2.472.497	53,86
2 LOG-IN PANTANAL	98.177	889.262	0	154.867	1.142.306	24,88
3 LOG-IN DISCOVERY	7.911	239.625	0	1.278	248.814	5,42
4 TRANSP.RODOVIARIO	99.270	91.336	0	0	190.606	4,15
5 LOGIN RESILIENTE	22.243	135.833	0	31.253	189.329	4,12
6 LOGIN PANTANAL	13.356	81.104	0	0	94.460	2,05
7 MERCOSUL SANTOS	1.640	56.951	0	12.129	70.720	1,54
8 LOG-IN-PANTANAL.	3.445	32.359	0	9.017	44.821	0,97
9 LOG IN PANTANAL	2.478	27.389	0	3.782	33.649	0,73
10 LOGIN DISCOVERY	2.279	26.249	0	0	28.528	0,62
11 MERCOSUL SUAPE	4.160	13.135	0	3.782	21.077	0,45
12 MERCOSUL GUARANI	2.240	12.934	0	2.495	17.669	0,38
13 CMA CGM FORT ST	0	7.667	0	1.101	8.768	0,19
14 LOG IN DISCOVERY	0	3.996	0	0	3.996	0,08
15 PASSAT	0	3.333	0	0	3.333	0,07
16 PIONEER	0	2.200	0	0	2.200	0,04
17 MAERSK LOTA	880	1.320	0	0	2.200	0,04
18 SAN VICENTE	1.320	880	0	0	2.200	0,04
19 NAO CADASTRADO (NAO	2.035	134	0	0	2.169	0,04
20 MAERSK LEON	1.760	0	0	0	1.760	0,03
21 PALENA	0	1.667	0	0	1.667	0,03
22 MSC PALAK	0	1.665	0	0	1.665	0,03
23 DIANA	1.566	0	0	0	1.566	0,03
24 MSC PETRA	1.334	0	0	0	1.334	0,02
25 SAWAT	0	833	0	0	833	0,01
26 TENO	0	667	0	0	667	0,01
27 SAWAT	0	567	0	0	567	0,01
28 MERCOSUL BRASIL	440	0	0	0	440	0,00
29 MARITIMO	321	0	0	0	321	0,00
30 MAERSK LAMANAI	0	320	0	0	320	0,00
31 MSC LOS ANGELES	75	38	0	0	113	0,00
Total	642.517	3.512.621	0	435.457	4.590.595	100,00