



# **EXPORTAÇÃO DE CAFÉ A PARTIR DO ESPÍRITO SANTO**

**RELATÓRIO MENSAL  
NOVEMBRO – 2019**



Vitória, 10 de dezembro de 2019

Prezado Associado,

Temos a satisfação de encaminhar o **RELATÓRIO MENSAL** contendo resumos e demonstrativos das exportações de café a partir do Espírito Santo, no mês de **NOVEMBRO** de 2019, o acumulado do ano e outras informações, conforme índice que consta na página 02.

O Espírito Santo exportou em novembro 344.979 sacas negociadas a um preço médio de US\$ 91,99 que movimentaram uma receita de US\$ 31.736.429,71. Os 1.078 contêineres que saíram do Estado transportaram 111.032 sacas de café arábica; 202.135 de conilon; e 31.812 de café solúvel.

A receita cambial acumulada em 2019 é de US\$ 494.912.855,05, equivalente a 5.295.689 sacas de 60kg, a um preço médio de US\$ 93,45 por saca.

Atenciosamente,

**JORGE LUIZ NICCHIO**  
Presidente



**RELATÓRIO MENSAL**  
**EXPORTAÇÃO DE CAFÉ A PARTIR DO ESPÍRITO SANTO**  
**NOVEMBRO – 2 0 1 9**

- |   |                |
|---|----------------|
| <b>1. VOLUME EXPORTADO, RECEITA CAMBIAL, PREÇO MÉDIO E QTD. DE CONTAINER NO PERÍODO DE 2017 A 2019</b><br>Mensal, por espécie e industrializado | <b>Pág. 03</b> |
| <b>2. GRÁFICOS DAS EXPORTAÇÕES POR TIPO DE CAFÉ NO ANO</b>  | <b>Pág. 07</b> |
| <b>3. EXPORTAÇÃO POR PAÍS DE DESTINO NO MÊS</b><br>Por espécie e industrializado  | <b>Pág. 08</b> |
| <b>4. EXPORTAÇÃO POR PAÍS DE DESTINO ACUMULADO NO ANO</b><br>Por espécie e industrializado  | <b>Pág. 09</b> |
| <b>5. EMBARQUES POR NAVIO NO MÊS</b><br>Por espécie e industrializado   | <b>Pág. 11</b> |
| <b>6. EMBARQUES POR NAVIO ACUMULADO NO ANO</b><br>Por espécie e industrializado   | <b>Pág. 12</b> |

**OBS.:**

- **RECEITA CAMBIAL** – em US\$
- **PREÇO MÉDIO** – em US\$/Saca
- **ESPÉCIE** = Arábica e Conilon
- **INDUSTRIALIZADO** = Solúvel e Torrado

**Volumes apurados com base na data da liberação do embarque pela Autoridade Aduaneira.**



## Exportação de Café a partir do Espírito Santo

### Mensal x Tipo de Café

Exportação entre 01/01/2017 e 30/11/2019  
Emissão / Despacho / Embarque por Vitória

Valores Quantitativos em Sacas de 60 kg  
Valores Monetários em US\$

Exportação		Arábica	Conillon	Torrado	Solúvel	Total
01/2017	Sacas	124.261	21.754	0	9.076	155.091
	Receita	20.521.304,23	3.599.207,58	0,00	1.271.808,00	25.392.319,81
	Preço Médio	165,14	165,45	0,00	140,12	163,72
	Qtde Container	388	68	0	28	485
02/2017	Sacas	145.036	9.040	0	21.572	175.648
	Receita	24.765.361,55	1.599.957,96	0,00	3.508.292,40	29.873.611,91
	Preço Médio	170,75	176,98	0,00	162,63	170,07
	Qtde Container	453	28	0	67	549
03/2017	Sacas	100.389	20.626	0	24.513	145.528
	Receita	17.101.990,47	3.570.831,52	0,00	3.960.513,44	24.633.335,43
	Preço Médio	170,35	173,12	0,00	161,56	169,26
	Qtde Container	314	64	0	77	455
04/2017	Sacas	109.473	24.125	0	28.888	162.486
	Receita	18.509.175,14	4.073.175,96	0,00	4.632.463,20	27.214.814,30
	Preço Médio	169,07	168,83	0,00	160,35	167,49
	Qtde Container	342	75	0	90	508
05/2017	Sacas	74.527	17.090	0	31.484	123.101
	Receita	12.199.280,65	2.866.643,07	0,00	5.264.173,60	20.330.097,32
	Preço Médio	163,68	167,73	0,00	167,20	165,14
	Qtde Container	233	53	0	98	385
06/2017	Sacas	104.827	17.295	0	33.515	155.637
	Receita	16.075.247,66	2.706.987,36	0,00	5.727.200,49	24.509.435,51
	Preço Médio	153,35	156,51	0,00	170,88	157,47
	Qtde Container	328	54	0	105	486
07/2017	Sacas	93.651	18.080	0	21.873	133.604
	Receita	13.732.988,50	2.838.458,20	0,00	3.728.635,48	20.300.082,18
	Preço Médio	146,64	156,99	0,00	170,46	151,94
	Qtde Container	293	57	0	68	418
08/2017	Sacas	145.930	27.291	0	20.634	193.855
	Receita	21.868.859,36	3.956.962,04	0,00	3.473.145,60	29.298.967,00
	Preço Médio	149,85	144,99	0,00	168,32	151,13
	Qtde Container	456	85	0	64	606
09/2017	Sacas	124.951	21.510	0	29.776	176.237
	Receita	19.059.753,41	3.131.408,45	0,00	4.917.374,70	27.108.536,56
	Preço Médio	152,53	145,57	0,00	165,14	153,81
	Qtde Container	390	67	0	93	551
10/2017	Sacas	153.957	14.431	0	33.144	201.532
	Receita	23.733.466,72	2.126.552,22	0,00	5.330.006,98	31.190.025,92
	Preço Médio	154,15	147,36	0,00	160,81	154,76
	Qtde Container	481	45	0	104	630



## Exportação de Café a partir do Espírito Santo

### Mensal x Tipo de Café

Exportação entre 01/01/2017 e 30/11/2019  
Emissão / Despacho / Embarque por Vitória

Valores Quantitativos em Sacas de 60 kg  
Valores Monetários em US\$

11/2017	Sacas	162.325	36.491	0	31.575	230.391
	Receita	24.625.323,78	5.146.536,38	0,00	5.334.978,75	35.106.838,91
	Preço Médio	151,70	141,03	0,00	168,96	152,37
	Qtde Container	507	114	0	99	720
12/2017	Sacas	134.680	42.795	0	26.633	204.108
	Receita	20.379.468,77	5.905.250,59	0,00	4.546.224,16	30.830.943,52
	Preço Médio	151,31	137,98	0,00	170,69	151,05
	Qtde Container	421	134	0	83	638
Total em 2017	Sacas	1.474.007	270.528	0	312.683	2.057.218
	Receita	232.572.220,24	41.521.971,33	0,00	51.694.816,80	325.789.008,37
	Preço Médio	157,78	153,48	0,00	165,32	158,36
	Qtde Container	4.606	844	0	976	6.431
01/2018	Sacas	104.701	6.901	0	1.123	112.725
	Receita	16.102.770,15	826.547,96	0,00	186.624,00	17.115.942,11
	Preço Médio	153,79	119,77	0,00	166,18	151,83
	Qtde Container	327	22	0	4	352
02/2018	Sacas	101.681	26.362	0	25.291	153.334
	Receita	15.980.348,23	3.349.397,35	0,00	4.288.176,27	23.617.921,85
	Preço Médio	157,16	127,05	0,00	169,55	154,02
	Qtde Container	318	82	0	79	479
03/2018	Sacas	126.937	70.974	0	30.215	228.126
	Receita	19.048.411,10	7.584.755,13	0,00	4.960.723,16	31.593.889,39
	Preço Médio	150,06	106,86	0,00	164,18	138,49
	Qtde Container	397	222	0	94	713
04/2018	Sacas	87.897	55.655	0	24.385	167.937
	Receita	12.812.727,58	6.352.133,42	0,00	3.894.461,98	23.059.322,98
	Preço Médio	145,76	114,13	0,00	159,70	137,30
	Qtde Container	275	174	0	76	525
05/2018	Sacas	78.320	45.856	0	15.531	139.707
	Receita	11.271.657,63	4.772.821,28	0,00	2.427.591,07	18.472.069,98
	Preço Médio	143,91	104,08	0,00	156,30	132,22
	Qtde Container	245	143	0	49	437
06/2018	Sacas	129.750	283.380	0	38.983	452.113
	Receita	18.401.212,02	28.102.156,11	0,00	5.822.932,01	52.326.300,14
	Preço Médio	141,82	99,16	0,00	149,37	115,73
	Qtde Container	405	886	0	122	1.413
07/2018	Sacas	83.702	369.516	0	25.312	478.530
	Receita	11.468.018,69	37.470.191,53	0,00	3.726.313,85	52.664.524,07
	Preço Médio	137,01	101,40	0,00	147,21	110,05
	Qtde Container	262	1.155	0	79	1.495



## Exportação de Café a partir do Espírito Santo

### Mensal x Tipo de Café

Exportação entre 01/01/2017 e 30/11/2019  
Emissão / Despacho / Embarque por Vitória

Valores Quantitativos em Sacas de 60 kg  
Valores Monetários em US\$

08/2018	Sacas	95.960	538.977	0	40.270	675.207
	Receita	12.661.881,27	53.668.993,31	0,00	5.645.847,95	71.976.722,53
	Preço Médio	131,94	99,57	0,00	140,19	106,59
	Qtde Container	300	1.684	0	126	2.110
09/2018	Sacas	131.699	290.341	0	17.086	439.126
	Receita	16.748.574,84	26.730.819,03	0,00	2.408.140,99	45.887.534,86
	Preço Médio	127,17	92,06	0,00	140,94	104,49
	Qtde Container	412	907	0	53	1.372
10/2018	Sacas	140.274	363.946	0	25.970	530.190
	Receita	16.661.866,27	33.336.957,21	0,00	3.585.762,97	53.584.586,45
	Preço Médio	118,78	91,59	0,00	138,07	101,06
	Qtde Container	438	1.137	0	81	1.657
11/2018	Sacas	152.866	235.423	0	33.887	422.176
	Receita	18.223.024,76	22.756.868,14	0,00	4.675.639,98	45.655.532,88
	Preço Médio	119,20	96,66	0,00	137,97	108,14
	Qtde Container	478	736	0	106	1.319
12/2018	Sacas	185.770	167.611	0	34.988	388.369
	Receita	23.068.184,57	16.038.406,01	0,00	4.765.213,97	43.871.804,55
	Preço Médio	124,17	95,68	0,00	136,19	112,96
	Qtde Container	581	524	0	109	1.214
<b>Total em 2018</b>						
	Sacas	1.419.557	2.454.942	0	313.041	4.187.540
	Receita	192.448.677,11	240.990.046,48	0,00	46.387.428,20	479.826.151,79
	Preço Médio	135,56	98,16	0,00	148,18	114,58
	Qtde Container	4.438	7.672	0	978	13.086
01/2019	Sacas	150.236	149.854	0	13.508	313.598
	Receita	18.378.311,61	13.672.175,75	0,00	1.760.022,00	33.810.509,36
	Preço Médio	122,32	91,23	0,00	130,29	107,81
	Qtde Container	469	468	0	42	980
02/2019	Sacas	166.119	205.018	0	24.170	395.307
	Receita	19.744.995,70	18.430.726,96	0,00	3.200.783,99	41.376.506,65
	Preço Médio	118,86	89,89	0,00	132,42	104,66
	Qtde Container	519	641	0	76	1.235
03/2019	Sacas	117.621	190.295	0	24.350	332.266
	Receita	13.874.031,22	17.124.561,67	0,00	3.152.483,98	34.151.076,87
	Preço Médio	117,95	89,98	0,00	129,46	102,78
	Qtde Container	368	595	0	76	1.038
04/2019	Sacas	168.046	235.822	4	25.409	429.281
	Receita	18.881.756,89	21.255.415,37	880,56	3.218.480,78	43.356.533,60
	Preço Médio	112,36	90,13	220,14	126,66	100,99
	Qtde Container	525	737	1	79	1.342



## Exportação de Café a partir do Espírito Santo

### Mensal x Tipo de Café

Exportação entre 01/01/2017 e 30/11/2019  
Emissão / Despacho / Embarque por Vitória

Valores Quantitativos em Sacas de 60 kg  
Valores Monetários em US\$

05/2019	Sacas	151.041	461.827	0	43.885	656.753
	Receita	16.560.083,58	37.838.034,42	0,00	5.515.304,96	59.913.422,96
	Preço Médio	109,63	81,93	0,00	125,67	91,22
	Qtde Container	472	1.443	0	137	2.052
06/2019	Sacas	120.219	383.090	0	28.544	531.853
	Receita	12.889.280,65	31.167.577,93	0,00	3.597.948,37	47.654.806,95
	Preço Médio	107,21	81,35	0,00	126,04	89,60
	Qtde Container	376	1.197	0	89	1.662
07/2019	Sacas	100.665	600.669	0	30.323	731.657
	Receita	11.384.879,75	49.382.227,91	0,00	3.856.520,99	64.623.628,65
	Preço Médio	113,09	82,21	0,00	127,18	88,32
	Qtde Container	315	1.877	0	95	2.286
08/2019	Sacas	105.742	458.435	0	30.648	594.825
	Receita	11.849.481,98	37.508.027,77	0,00	3.877.358,40	53.234.868,15
	Preço Médio	112,06	81,81	0,00	126,51	89,49
	Qtde Container	330	1.433	0	96	1.859
09/2019	Sacas	85.231	345.640	0	34.874	465.745
	Receita	8.939.085,95	27.719.175,35	0,00	4.368.813,40	41.027.074,70
	Preço Médio	104,88	80,19	0,00	125,27	88,08
	Qtde Container	266	1.080	0	109	1.455
10/2019	Sacas	111.980	350.781	0	36.664	499.425
	Receita	11.504.371,66	28.055.970,69	0,00	4.467.655,10	44.027.997,45
	Preço Médio	102,73	79,98	0,00	121,85	88,15
	Qtde Container	350	1.096	0	115	1.561
11/2019	Sacas	111.032	202.135	0	31.812	344.979
	Receita	11.270.343,84	16.500.215,72	0,00	3.965.870,15	31.736.429,71
	Preço Médio	101,50	81,62	0,00	124,66	91,99
	Qtde Container	347	632	0	99	1.078
Total em 2019 Sacas		1.387.932	3.583.566	4	324.187	5.295.689
Receita		155.276.622,83	298.654.109,54	880,56	40.981.242,12	494.912.855,05
Preço Médio		111,87	83,33	220,14	126,41	93,45
Qtde Container		4.337	11.199	1	1.013	16.548

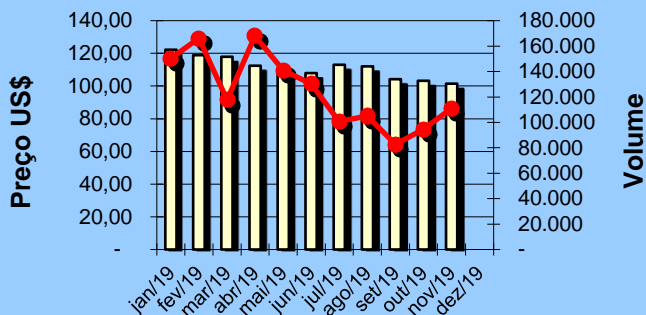


## Exportação de Café a partir do Espírito Santo Gráficos Estatísticos - Preço Médio x Volume

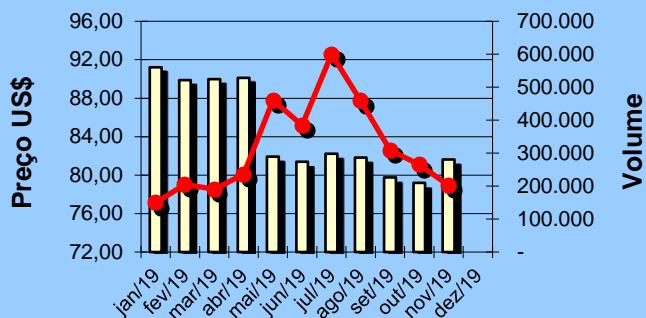
Alfândega entre 01/01/2019 e 30/11/2019

Valores Quantitativos em Sacas de 60kg

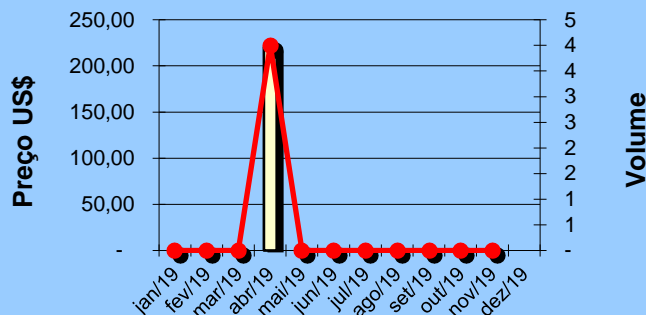
### ARÁBICA - Preço médio x Volume



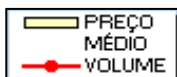
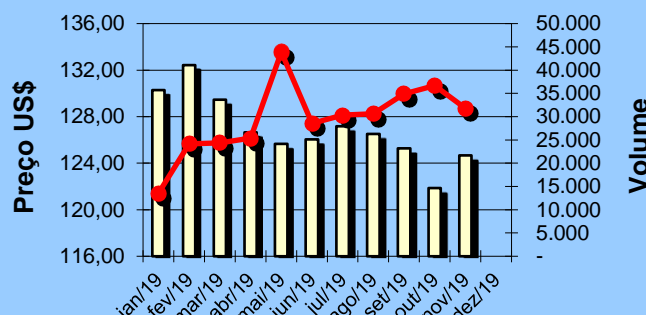
### CONILLON - Preço médio x Volume



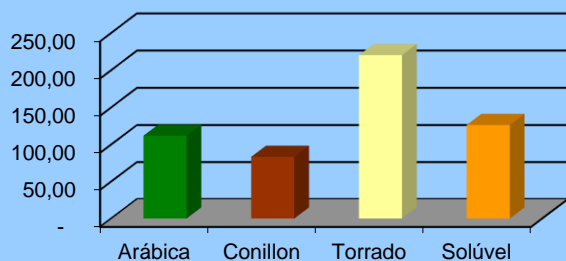
### TORRADO - Preço médio x Volume



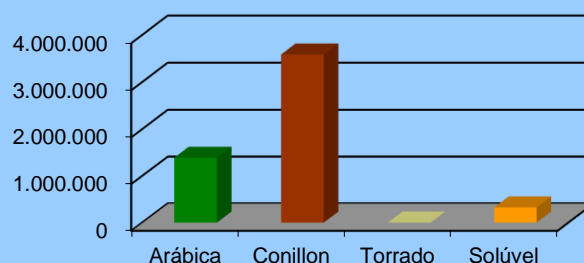
### SOLÚVEL - Preço médio x Volume



### Preço Médio anual por tipo de café



### Volume anual por tipo de café







## Exportação de Café a partir do Espírito Santo por País Destino x Tipo de Café

Exportação entre 01/11/2019 e 30/11/2019  
Emissão / Despacho / Embarque por Vitória

	País Destino	Valores Quantitativos em Sacas de 60 kg				%	
		Arábica	Conillon	Torrado	Solúvel Total		
1	MEXICO	0	55.018	0	0	55.018	15,94
2	E.U.A.	2.556	35.065	0	7.564	45.185	13,09
3	TURQUIA	40.560	320	0	0	40.880	11,85
4	BELGICA	0	34.546	0	0	34.546	10,01
5	INDONESIA	6.711	0	0	22.542	29.253	8,47
6	ARGENTINA	14.918	11.305	0	0	26.223	7,60
7	LIBANO	15.676	320	0	0	15.996	4,63
8	RUSSIAN	0	15.707	0	0	15.707	4,55
9	CHILE	1.560	13.861	0	0	15.421	4,47
10	ALEMANHA	4.680	4.653	0	0	9.333	2,70
11	COLOMBIA	5.039	3.279	0	0	8.318	2,41
12	JORDANIA	6.400	640	0	0	7.040	2,04
13	EQUADOR	0	6.666	0	0	6.666	1,93
14	CUBA	0	4.875	0	0	4.875	1,41
15	ITALIA	3.334	1.280	0	0	4.614	1,33
16	ESPANHA	320	4.000	0	0	4.320	1,25
17	VIETNAM	0	4.160	0	0	4.160	1,20
18	AFRICA DO SUL	0	2.880	0	0	2.880	0,83
19	SIRIA	2.200	0	0	0	2.200	0,63
20	EGITO	1.920	0	0	0	1.920	0,55
21	CANADA	1.598	0	0	0	1.598	0,46
22	ALBANIA	0	1.320	0	0	1.320	0,38
23	JAPAO	0	0	0	1.294	1.294	0,37
24	ARGELIA	0	1.280	0	0	1.280	0,37
25	GRECIA	640	640	0	0	1.280	0,37
26	URUGUAI	920	0	0	0	920	0,26
27	FRANCA	320	0	0	412	732	0,21
28	EMIR.ARABES	640	0	0	0	640	0,18
29	ARABIA SAUDITA	600	0	0	0	600	0,17
30	LIBIA	440	0	0	0	440	0,12
31	GEORGIA	0	320	0	0	320	0,09
<b>Total</b>		<b>111.032</b>	<b>202.135</b>	<b>0</b>	<b>31.812</b>	<b>344.979</b>	<b>100,00</b>



## Exportação de Café a partir do Espírito Santo por País Destino x Tipo de Café

Exportação entre 01/01/2019 e 30/11/2019  
Emissão / Despacho / Embarque por Vitória

	País Destino	Valores Quantitativos em Sacas de 60 kg				%	
		Arábica	Conillon	Torrado	Solúvel Total		
1	E.U.A.	135.317	608.239	0	90.766	834.322	15,75
2	MEXICO	9.437	713.309	0	0	722.746	13,64
3	BELGICA	70.024	642.668	0	0	712.692	13,45
4	TURQUIA	385.854	1.920	0	660	388.434	7,33
5	ALEMANHA	102.430	248.849	0	0	351.279	6,63
6	ITALIA	15.252	301.803	0	0	317.055	5,98
7	REINO UNIDO	6.120	288.559	0	542	295.221	5,57
8	INDONESIA	55.626	0	0	221.493	277.119	5,23
9	ARGENTINA	135.482	130.128	0	3.642	269.252	5,08
10	LIBANO	221.827	13.122	0	0	234.949	4,43
11	AFRICA DO SUL	0	139.969	0	0	139.969	2,64
12	HOLANDA (PAISES	5.332	104.706	0	1.872	111.910	2,11
13	CHILE	16.720	91.663	0	0	108.383	2,04
14	RUSSIAN	245	98.160	0	0	98.405	1,85
15	ESPAÑA	10.802	57.358	0	0	68.160	1,28
16	EQUADOR	6.000	48.371	0	0	54.371	1,02
17	COLOMBIA	21.267	18.156	0	0	39.423	0,74
18	TUNISIA	33.920	0	0	0	33.920	0,64
19	SIRIA	21.560	10.440	0	0	32.000	0,60
20	VIETNAM	0	20.740	0	0	20.740	0,39
21	JORDANIA	16.320	3.960	0	0	20.280	0,38
22	CANADA	13.106	2.880	0	0	15.986	0,30
23	EMIR.ARABES	15.920	0	0	0	15.920	0,30
24	URUGUAI	12.576	2.109	0	0	14.685	0,27
25	EGITO	11.969	1.950	0	0	13.919	0,26
26	GRECIA	11.462	1.603	0	0	13.065	0,24
27	CUBA	0	11.050	0	0	11.050	0,20
28	ESLOVENIA	8.333	1.332	0	0	9.665	0,18
29	SUECIA	9.000	0	0	0	9.000	0,16
30	FRANCA	1.849	3.667	0	3.154	8.670	0,16
31	LIBIA	7.600	0	0	0	7.600	0,14
32	ARABIA SAUDITA	4.854	425	0	0	5.279	0,09
33	POLONIA	0	4.290	0	0	4.290	0,08
34	PORTUGAL	307	3.840	0	0	4.147	0,07
35	JAPAO	2.849	0	0	1.294	4.143	0,07
36	UCRANIA	3.960	0	0	0	3.960	0,07
37	BULGARIA	2.880	0	0	0	2.880	0,05
38	ISRAEL	2.238	320	0	0	2.558	0,04
39	CHIPRE	2.190	50	0	0	2.240	0,04
40	KUWEIT	2.240	0	0	0	2.240	0,04
41	MARROCOS	0	2.238	0	0	2.238	0,04
42	ARGELIA	640	1.280	0	0	1.920	0,03
43	QATAR	1.920	0	0	0	1.920	0,03
44	PARAGUAI	892	892	0	0	1.784	0,03
45	AUSTRALIA	352	600	0	764	1.716	0,03
46	ALBANIA	0	1.320	0	0	1.320	0,02
47	INDIA	0	960	0	0	960	0,01
48	CABO VERDE	640	0	0	0	640	0,01



## Exportação de Café a partir do Espírito Santo por País Destino x Tipo de Café

Exportação entre 01/01/2019 e 30/11/2019  
Emissão / Despacho / Embarque por Vitória

País Destino	Valores Quantitativos em Sacas de 60 kg				Total	%
	Arábica	Conillon	Torrado	Solúvel		
49 GEORGIA	0	640	0	0	640	0,01
50 OMAN	320	0	0	0	320	0,00
51 BAREIN	300	0	0	0	300	0,00
52 CHINA	0	0	4	0	4	0,00
<b>Total</b>	<b>1.387.932</b>	<b>3.583.566</b>	<b>4</b>	<b>324.187</b>	<b>5.295.689</b>	<b>100,00</b>



## Exportação de Café a partir do Espírito Santo por Navio x Tipo de Café

Exportação entre 01/11/2019 e 30/11/2019  
Emissão / Despacho / Embarque por Vitória

Valores Quantitativos em Sacas de 60 kg

Navio	Arábica	Conillon	Torrado	Soluvel	Total	%
1 LOG-IN RESILIENTE	67.415	92.596	0	4.194	164.205	47,59
2 LOG-IN PANTANAL	20.920	60.041	0	22.542	103.503	30,00
3 TRANSP.RODOVIARIO	15.399	10.665	0	0	26.064	7,55
4 LOGIN PANTANAL	5.920	15.345	0	0	21.265	6,16
5 EXPRESS BRAZIL	0	12.261	0	0	12.261	3,55
6 LETAVIA	639	3.667	0	0	4.306	1,24
7 LOG-IN-PANTANAL.	439	3.747	0	0	4.186	1,21
8 EXPRESS FRANCE	0	333	0	3.782	4.115	1,19
9 BOMAR RESOLUTE	0	3.480	0	0	3.480	1,00
10 CAPE ARTEMISIO	0	0	0	1.294	1.294	0,37
11 CAP SAN RAPHAEL	300	0	0	0	300	0,08
Total	111.032	202.135	0	31.812	344.979	<b>100,00</b>



## Exportação de Café a partir do Espírito Santo por Navio x Tipo de Café

Exportação entre 01/01/2019 e 30/11/2019  
Emissão / Despacho / Embarque por Vitória

Valores Quantitativos em Sacas de 60 kg

Navio	Arábica	Conillon	Torrado	Soluvel	Total	%	
1	LOG-IN RESILIENTE	834.660	1.864.868	0	58.640	2.758.168	52,08
2	LOG-IN PANTANAL	325.156	1.149.810	0	240.530	1.715.496	32,39
3	TRANSP.RODOVIARIO	126.193	107.099	0	3.425	236.717	4,46
4	LOGIN PANTANAL	59.758	117.989	0	0	177.747	3,35
5	LOG-IN-PANTANAL.	11.332	72.527	0	0	83.859	1,58
6	EXPRESS BRAZIL	12.531	57.940	0	3.782	74.253	1,40
7	BOMAR RESOLUTE	319	29.465	0	3.782	33.566	0,63
8	NELSON	0	32.088	0	0	32.088	0,60
9	LUTETIA	5.753	21.953	0	3.782	31.488	0,59
10	BOMAR PRAIA	0	30.737	0	0	30.737	0,58
11	EXPRESS FRANCE	320	22.237	0	3.782	26.339	0,49
12	TRF PESCARA	319	19.342	0	3.782	23.443	0,44
13	LETAVIA	5.420	14.579	0	0	19.999	0,37
14	NORTHERN	1.599	11.280	0	0	12.879	0,24
15	STELLAR WILLEMSTADT	2.760	9.200	0	0	11.960	0,22
16	JPO SCORPIUS	0	8.653	0	0	8.653	0,16
17	MSC CORINNA	0	4.666	0	0	4.666	0,08
18	BRASIL EXPRESS	0	4.333	0	0	4.333	0,08
19	GRANDE AFRICA	0	2.600	0	0	2.600	0,04
20	GRANDE FRANÇIA	880	880	0	0	1.760	0,03
21	GRANDE AMBURGO	307	1.320	0	0	1.627	0,03
22	CAPE ARTEMISIO	0	0	0	1.294	1.294	0,02
23	GRANDE SAN PAOLO	0	0	0	1.248	1.248	0,02
24	MSC VITA	320	0	0	0	320	0,00
25	CAP SAN RAPHAEL	300	0	0	0	300	0,00
26	TRANSP.AEREO	5	0	4	140	149	0,00
Total	1.387.932	3.583.566	4	324.187	5.295.689	<b>100,00</b>	