



# **EXPORTAÇÃO DE CAFÉ A PARTIR DO ESPÍRITO SANTO**

**RELATÓRIO MENSAL  
DEZEMBRO – 2021**



Vitória, 18 de janeiro de 2022.

Prezado Associado,

**Espírito Santo exportou volume recorde de café solúvel em 2021, mas embarcou o menor volume de café arábica em 38 anos possivelmente.**

A exportação de café solúvel pelo Espírito Santo ultrapassou a marca de 414 mil sacas de 60 quilos em 2021, maior volume da história, superando em 8% o recorde anterior (382 mil sacas em 2020). A receita obtida com a exportação de solúvel em 2021 foi de 46 milhões de dólares, ligeiramente superior à de 2020. Desde o ano de 2017, as exportações de café solúvel pelo Espírito Santo vêm crescendo ininterruptamente, a uma média de 7% ao ano, como resultado de um longo trabalho de planejamento e promoção comercial realizado pelas indústrias exportadoras, aliado ao crescimento do consumo mundial de café solúvel. Se analisado o crescimento de 2018 a 2021, a média salta para 10% ao ano. Em cinco anos, o crescimento não foi maior por fatores ligados à crise econômica em 2014, pouca oferta de matéria prima de 2016 a 2017 e, mais recentemente, à elevação expressiva dos preços dos insumos.

O total das exportações capixabas de café em 2021, sob todas as formas, foi de 4,6 milhões de sacas, resultado 28% inferior que o verificado em 2020. A receita cambial de 2021 somou 513 milhões de dólares, ficando 6% abaixo da receita do ano anterior. Foram exportadas 3,1 milhões de sacas de café conilon, 34% a menos que no ano passado, perfazendo uma receita cambial de 302 milhões de dólares, ou 19% a menos que em 2020. De café arábica, exportou-se um total de 1,02 milhões de sacas, resultado 15% menor que um ano antes, computando-se uma receita cambial de 165 milhões de dólares, alta de 27% em relação a 2020.

Chama atenção o fato de que as exportações de café arábica pelo Espírito Santo seguem caindo com o passar dos anos; o volume registrado em 2021 é o



menor em 22 anos e, possivelmente, o Espírito Santo não tem uma exportação de café arábica tão baixa desde o ano de 1983, mesmo com o crescimento da produção de lá pra cá. O aparato logístico do Espírito Santo não tem sido capaz de dar competitividade para escoar a produção de café arábica local e de regiões produtoras vizinhas. Para além da estrutura logística limitada, fatores específicos que contribuíram para a redução dos embarques em 2021 foram: a valorização do preço do café conilon diante de seu concorrente, o robusta do Vietnã e a crise logística global que impactou em rolagens de cargas, elevação do custo do frete internacional e disponibilidade limitada de contêineres.

Os dez países para os quais o Espírito Santo mais exportou café no ano de 2021 foram: México (com mais de 712 mil sacas, praticamente todas de café conilon); Estados Unidos, com mais de 683 mil sacas (sendo mais de 511 mil de conilon, mais de 121 mil de solúvel e o restante de arábica); Indonésia, com mais de 329 mil sacas (sendo mais de 262 mil delas de café solúvel e mais de 67 mil delas de arábica); Turquia, com mais de 319 mil sacas (sendo mais 310 mil de arábica, mais de 8 mil de solúvel e o restante de café conilon); Alemanha, com mais de 298 mil sacas exportadas (sendo mais de 211 mil delas de conilon e mais de 86 mil de arábica); Espanha, com quase 252 mil sacas exportadas (praticamente todas de café conilon); Colômbia, com quase 252 mil sacas exportadas (sendo mais de 213 mil de conilon, mais de 37 mil de arábica e o restante de café solúvel); Argentina, com mais de 240 mil sacas (sendo mais de 120 mil de café conilon, quase 119 mil de arábica e o restante de solúvel), Argélia, com mais de 183 mil sacas exportadas (sendo quase 165 mil delas de café conilon e o restante de arábica) e Rússia, com mais de 178 mil sacas exportadas (praticamente todas de café conilon).

Atenciosamente,

  
**MARCIO CANDIDO FERREIRA**  
Presidente

Navegantes 675 Palácio do Café  
Enseada do Suá Vitória ES CEP 29050-912 Brasil  
Tel (55) (27) 3235.2311 [www.cccv.org.br](http://www.cccv.org.br) [cccv@cccv.org.br](mailto:cccv@cccv.org.br)



## RELATÓRIO MENSAL

### EXPORTAÇÃO DE CAFÉ A PARTIR DO ESPÍRITO SANTO

DEZEMBRO – 2021

<b>1. VOLUME EXPORTADO, RECEITA CAMBIAL, PREÇO MÉDIO E QTD. DE CONTAINER NO PERÍODO DE 2018 A 2021</b>	<b>Pág. 04</b>
Mensal, por espécie e industrializado	
<b>2. GRÁFICOS DAS EXPORTAÇÕES POR TIPO DE CAFÉ NO ANO</b>	<b>Pág. 10</b>
<b>3. EXPORTAÇÃO POR PAÍS DE DESTINO NO MÊS</b>	<b>Pág. 11</b>
Por espécie e industrializado	
<b>4. EXPORTAÇÃO POR PAÍS DE DESTINO ACUMULADO NO ANO</b>	<b>Pág. 12</b>
Por espécie e industrializado	
<b>5. EMBARQUES POR NAVIO NO MÊS</b>	<b>Pág. 14</b>
Por espécie e industrializado	
<b>6. EMBARQUES POR NAVIO ACUMULADO NO ANO</b>	<b>Pág. 15</b>
Por espécie e industrializado	

**OBS.:**

- **VOLUMES** – em sacas de 60 kg
- **RECEITA CAMBIAL** – em US\$
- **PREÇO MÉDIO** – em US\$/Saca 60kg
- **ESPÉCIE** = Arábica e Conilon
- **INDUSTRIALIZADO** = Solúvel e Torrado

**Volumes apurados com base na data da liberação do embarque pela Autoridade Aduaneira.**





## Exportação de Café a partir do Espírito Santo

### Mensal x Tipo de Café

Exportação entre 01/01/2018 e 31/12/2021

Valores Quantitativos em Sacas de 60 kg  
Valores Monetários em US\$

Exportação		Arábica	Conillon	Torrado	Solúvel	Total
01/2018	Sacas	104.701	6.901	0	1.123	112.725
	Receita	16.102.770,15	826.547,96	0,00	186.624,00	17.115.942,11
	Preço Médio	153,79	119,77	0,00	166,18	151,83
	Qtde Container	327	22	0	4	352
02/2018	Sacas	101.681	26.362	0	25.291	153.334
	Receita	15.980.348,23	3.349.397,35	0,00	4.288.176,27	23.617.921,85
	Preço Médio	157,16	127,05	0,00	169,55	154,02
	Qtde Container	318	82	0	79	479
03/2018	Sacas	126.937	70.974	0	30.215	228.126
	Receita	19.048.411,10	7.584.755,13	0,00	4.960.723,16	31.593.889,39
	Preço Médio	150,06	106,86	0,00	164,18	138,49
	Qtde Container	397	222	0	94	713
04/2018	Sacas	87.897	55.655	0	24.385	167.937
	Receita	12.812.727,58	6.352.133,42	0,00	3.894.461,98	23.059.322,98
	Preço Médio	145,76	114,13	0,00	159,70	137,30
	Qtde Container	275	174	0	76	525
05/2018	Sacas	78.320	45.856	0	15.531	139.707
	Receita	11.271.657,63	4.772.821,28	0,00	2.427.591,07	18.472.069,98
	Preço Médio	143,91	104,08	0,00	156,30	132,22
	Qtde Container	245	143	0	49	437
06/2018	Sacas	129.750	283.380	0	38.983	452.113
	Receita	18.401.212,02	28.102.156,11	0,00	5.822.932,01	52.326.300,14
	Preço Médio	141,82	99,16	0,00	149,37	115,73
	Qtde Container	405	886	0	122	1.413
07/2018	Sacas	83.702	369.516	0	25.312	478.530
	Receita	11.468.018,69	37.470.191,53	0,00	3.726.313,85	52.664.524,07
	Preço Médio	137,01	101,40	0,00	147,21	110,05
	Qtde Container	262	1.155	0	79	1.495
08/2018	Sacas	95.960	538.977	0	40.270	675.207
	Receita	12.661.881,27	53.668.993,31	0,00	5.645.847,95	71.976.722,53
	Preço Médio	131,94	99,57	0,00	140,19	106,59
	Qtde Container	300	1.684	0	126	2.110
09/2018	Sacas	131.699	290.341	0	17.086	439.126
	Receita	16.748.574,84	26.730.819,03	0,00	2.408.140,99	45.887.534,86
	Preço Médio	127,17	92,06	0,00	140,94	104,49
	Qtde Container	412	907	0	53	1.372
10/2018	Sacas	140.274	363.946	0	25.970	530.190
	Receita	16.661.866,27	33.336.957,21	0,00	3.585.762,97	53.584.586,45
	Preço Médio	118,78	91,59	0,00	138,07	101,06
	Qtde Container	438	1.137	0	81	1.657



## Exportação de Café a partir do Espírito Santo

### Mensal x Tipo de Café

Exportação entre 01/01/2018 e 31/12/2021

Valores Quantitativos em Sacas de 60 kg  
Valores Monetários em US\$

11/2018	Sacas	152.866	235.423	0	33.887	422.176
	Receita	18.223.024,76	22.756.868,14	0,00	4.675.639,98	45.655.532,88
	Preço Médio	119,20	96,66	0,00	137,97	108,14
	Qtde Container	478	736	0	106	1.319
12/2018	Sacas	185.770	167.611	0	34.988	388.369
	Receita	23.068.184,57	16.038.406,01	0,00	4.765.213,97	43.871.804,55
	Preço Médio	124,17	95,68	0,00	136,19	112,96
	Qtde Container	581	524	0	109	1.214
<b>Total em 2018 Sacas</b>		<b>1.419.557</b>	<b>2.454.942</b>	<b>0</b>	<b>313.041</b>	<b>4.187.540</b>
<b>Receita</b>		<b>192.448.677,11</b>	<b>240.990.046,48</b>	<b>0,00</b>	<b>46.387.428,20</b>	<b>479.826.151,79</b>
<b>Preço Médio</b>		<b>135,56</b>	<b>98,16</b>	<b>0,00</b>	<b>148,18</b>	<b>114,58</b>
<b>Qtde Container</b>		<b>4.438</b>	<b>7.672</b>	<b>0</b>	<b>978</b>	<b>13.086</b>
01/2019	Sacas	150.236	149.854	0	13.508	313.598
	Receita	18.378.311,61	13.672.175,75	0,00	1.760.022,00	33.810.509,36
	Preço Médio	122,32	91,23	0,00	130,29	107,81
	Qtde Container	469	468	0	42	980
02/2019	Sacas	166.119	205.018	0	24.170	395.307
	Receita	19.744.995,70	18.430.726,96	0,00	3.200.783,99	41.376.506,65
	Preço Médio	118,86	89,89	0,00	132,42	104,66
	Qtde Container	519	641	0	76	1.235
03/2019	Sacas	117.621	190.295	0	24.350	332.266
	Receita	13.874.031,22	17.124.561,67	0,00	3.152.483,98	34.151.076,87
	Preço Médio	117,95	89,98	0,00	129,46	102,78
	Qtde Container	368	595	0	76	1.038
04/2019	Sacas	168.046	235.822	4	25.409	429.281
	Receita	18.881.756,89	21.255.415,37	880,56	3.218.480,78	43.356.533,60
	Preço Médio	112,36	90,13	220,14	126,66	100,99
	Qtde Container	525	737	1	79	1.342
05/2019	Sacas	151.041	461.827	0	43.885	656.753
	Receita	16.560.083,58	37.838.034,42	0,00	5.515.304,96	59.913.422,96
	Preço Médio	109,63	81,93	0,00	125,67	91,22
	Qtde Container	472	1.443	0	137	2.052
06/2019	Sacas	120.219	383.090	0	28.544	531.853
	Receita	12.889.280,65	31.167.577,93	0,00	3.597.948,37	47.654.806,95
	Preço Médio	107,21	81,35	0,00	126,04	89,60
	Qtde Container	376	1.197	0	89	1.662
07/2019	Sacas	99.465	600.669	0	30.323	730.457
	Receita	11.276.879,75	49.382.227,91	0,00	3.856.520,99	64.515.628,65
	Preço Médio	113,37	82,21	0,00	127,18	88,32
	Qtde Container	311	1.877	0	95	2.283



## Exportação de Café a partir do Espírito Santo

### Mensal x Tipo de Café

Exportação entre 01/01/2018 e 31/12/2021

Valores Quantitativos em Sacas de 60 kg  
Valores Monetários em US\$

08/2019	Sacas	105.742	458.435	0	30.648	594.825
	Receita	11.849.481,98	37.508.027,77	0,00	3.877.358,40	53.234.868,15
	Preço Médio	112,06	81,81	0,00	126,51	89,49
	Qtde Container	330	1.433	0	96	1.859
09/2019	Sacas	85.231	345.640	0	34.874	465.745
	Receita	8.939.085,95	27.719.175,35	0,00	4.368.813,40	41.027.074,70
	Preço Médio	104,88	80,19	0,00	125,27	88,08
	Qtde Container	266	1.080	0	109	1.455
10/2019	Sacas	111.980	350.781	0	36.664	499.425
	Receita	11.504.371,66	28.055.970,69	0,00	4.467.655,10	44.027.997,45
	Preço Médio	102,73	79,98	0,00	121,85	88,15
	Qtde Container	350	1.096	0	115	1.561
11/2019	Sacas	111.032	202.135	0	31.812	344.979
	Receita	11.270.343,84	16.498.001,05	0,00	3.965.870,15	31.734.215,04
	Preço Médio	101,50	81,61	0,00	124,66	91,98
	Qtde Container	347	632	0	99	1.078
12/2019	Sacas	84.062	342.433	0	17.204	443.699
	Receita	9.616.866,64	28.645.760,61	0,00	2.112.902,51	40.375.529,76
	Preço Médio	114,40	83,65	0,00	122,81	90,99
	Qtde Container	263	1.070	0	54	1.387
<b>Total em 2019 Sacas</b>		<b>1.470.794</b>	<b>3.925.999</b>	<b>4</b>	<b>341.391</b>	<b>5.738.188</b>
<b>Receita</b>		<b>164.785.489,47</b>	<b>327.297.655,48</b>	<b>880,56</b>	<b>43.094.144,63</b>	<b>535.178.170,14</b>
<b>Preço Médio</b>		<b>112,03</b>	<b>83,36</b>	<b>220,14</b>	<b>126,23</b>	<b>93,26</b>
<b>Qtde Container</b>		<b>4.596</b>	<b>12.269</b>	<b>1</b>	<b>1.067</b>	<b>17.932</b>
01/2020	Sacas	79.928	222.222	0	16.771	318.921
	Receita	9.931.538,81	18.475.096,94	0,00	2.022.143,51	30.428.779,26
	Preço Médio	124,25	83,13	0,00	120,57	95,41
	Qtde Container	250	694	0	52	997
02/2020	Sacas	82.115	214.530	0	33.009	329.654
	Receita	9.910.697,65	17.710.324,32	0,00	3.921.778,10	31.542.800,07
	Preço Médio	120,69	82,55	0,00	118,80	95,68
	Qtde Container	257	670	0	103	1.030
03/2020	Sacas	82.457	250.924	0	31.803	365.184
	Receita	9.502.324,77	20.449.992,08	0,00	3.799.410,93	33.751.727,78
	Preço Médio	115,23	81,49	0,00	119,46	92,42
	Qtde Container	258	784	0	99	1.141
04/2020	Sacas	105.006	311.025	0	34.960	450.991
	Receita	12.444.546,50	24.041.064,63	0,00	4.277.841,46	40.763.452,59
	Preço Médio	118,51	77,29	0,00	122,36	90,38
	Qtde Container	328	972	0	109	1.409



## Exportação de Café a partir do Espírito Santo

### Mensal x Tipo de Café

Exportação entre 01/01/2018 e 31/12/2021

Valores Quantitativos em Sacas de 60 kg  
Valores Monetários em US\$

05/2020	Sacas	99.867	482.328	0	34.960	617.155
	Receita	11.301.025,55	35.862.003,05	0,00	4.210.551,99	51.373.580,59
	Preço Médio	113,16	74,35	0,00	120,43	83,24
	Qtde Container	312	1.507	0	109	1.929
06/2020	Sacas	79.683	631.150	0	32.269	743.102
	Receita	8.204.849,24	46.776.881,25	0,00	3.946.254,40	58.927.984,89
	Preço Médio	102,96	74,11	0,00	122,29	79,30
	Qtde Container	249	1.972	0	101	2.322
07/2020	Sacas	122.703	442.071	0	34.625	599.399
	Receita	12.320.067,56	32.895.883,22	0,00	4.227.962,38	49.443.913,16
	Preço Médio	100,40	74,41	0,00	122,10	82,48
	Qtde Container	383	1.381	0	108	1.873
08/2020	Sacas	86.270	443.124	0	36.167	565.561
	Receita	8.535.039,11	33.466.137,15	0,00	4.327.448,00	46.328.624,26
	Preço Médio	98,93	75,52	0,00	119,65	81,91
	Qtde Container	270	1.385	0	113	1.767
09/2020	Sacas	91.184	671.855	0	29.943	792.982
	Receita	9.579.671,00	51.825.940,00	0,00	3.639.744,00	65.045.355,00
	Preço Médio	105,05	77,13	0,00	121,55	82,02
	Qtde Container	285	2.100	0	94	2.478
10/2020	Sacas	150.496	447.983	0	32.681	631.160
	Receita	15.480.414,01	35.427.682,38	0,00	3.833.290,39	54.741.386,78
	Preço Médio	102,86	79,08	0,00	117,29	86,73
	Qtde Container	470	1.400	0	102	1.972
11/2020	Sacas	122.098	318.856	0	29.538	470.492
	Receita	12.171.466,82	25.568.185,72	0,00	3.471.484,51	41.211.137,05
	Preço Médio	99,68	80,18	0,00	117,52	87,59
	Qtde Container	382	996	0	92	1.470
12/2020	Sacas	95.541	372.111	0	35.563	503.215
	Receita	10.703.813,02	30.107.502,06	0,00	4.258.578,52	45.069.893,60
	Preço Médio	112,03	80,91	0,00	119,74	89,56
	Qtde Container	299	1.163	0	111	1.573
<b>Total em 2020 Sacas</b>		<b>1.197.348</b>	<b>4.808.179</b>	<b>0</b>	<b>382.289</b>	<b>6.387.816</b>
<b>Receita</b>		<b>130.085.454,04</b>	<b>372.606.692,80</b>	<b>0,00</b>	<b>45.936.488,19</b>	<b>548.628.635,03</b>
<b>Preço Médio</b>		<b>108,64</b>	<b>77,49</b>	<b>0,00</b>	<b>120,16</b>	<b>85,88</b>
<b>Qtde Container</b>		<b>3.743</b>	<b>15.024</b>	<b>0</b>	<b>1.193</b>	<b>19.961</b>
01/2021	Sacas	84.666	240.464	0	24.095	349.225
	Receita	8.989.449,76	20.241.462,88	0,00	2.845.535,20	32.076.447,84
	Preço Médio	106,17	84,17	0,00	118,09	91,85
	Qtde Container	265	751	0	75	1.091



## Exportação de Café a partir do Espírito Santo

### Mensal x Tipo de Café

Exportação entre 01/01/2018 e 31/12/2021

Valores Quantitativos em Sacas de 60 kg  
Valores Monetários em US\$

02/2021	Sacas	69.625	301.404	0	25.069	396.098
	Receita	8.752.793,61	25.744.250,82	0,00	2.944.735,06	37.441.779,49
	Preço Médio	125,71	85,41	0,00	117,46	94,52
	Qtde Container	218	942	0	78	1.238
03/2021	Sacas	78.173	328.174	0	42.686	449.033
	Receita	9.258.733,86	28.015.202,53	0,00	4.933.108,53	42.207.044,92
	Preço Médio	118,43	85,36	0,00	115,56	93,99
	Qtde Container	244	1.026	0	133	1.403
04/2021	Sacas	84.598	304.651	0	38.249	427.498
	Receita	10.367.480,20	27.406.199,66	0,00	4.415.827,73	42.189.507,59
	Preço Médio	122,54	89,95	0,00	115,44	98,68
	Qtde Container	264	952	0	120	1.336
05/2021	Sacas	66.032	278.750	0	14.174	358.956
	Receita	8.280.757,05	24.307.026,11	0,00	1.602.739,33	34.190.522,49
	Preço Médio	125,40	87,20	0,00	113,07	95,24
	Qtde Container	206	871	0	44	1.122
06/2021	Sacas	95.847	353.180	0	45.225	494.252
	Receita	13.078.706,77	30.543.822,24	0,00	5.157.076,79	48.779.605,80
	Preço Médio	136,45	86,48	0,00	114,03	98,69
	Qtde Container	300	1.104	0	141	1.545
07/2021	Sacas	55.795	350.971	0	37.614	444.380
	Receita	7.764.759,15	31.626.522,99	0,00	3.971.569,40	43.362.851,54
	Preço Médio	139,16	90,11	0,00	105,58	97,58
	Qtde Container	174	1.097	0	118	1.389
08/2021	Sacas	59.711	265.818	0	32.893	358.422
	Receita	9.731.094,20	26.391.632,11	0,00	3.376.158,20	39.498.884,51
	Preço Médio	162,96	99,28	0,00	102,64	110,20
	Qtde Container	187	831	0	103	1.120
09/2021	Sacas	95.813	269.600	0	25.701	391.114
	Receita	16.563.862,55	28.663.036,32	0,00	2.813.050,40	48.039.949,27
	Preço Médio	172,87	106,31	0,00	109,45	122,82
	Qtde Container	299	843	0	80	1.222
10/2021	Sacas	116.227	224.835	0	24.939	366.001
	Receita	23.779.976,38	25.476.308,95	0,00	2.681.357,59	51.937.642,92
	Preço Médio	204,59	113,31	0,00	107,51	141,90
	Qtde Container	363	703	0	78	1.144
11/2021	Sacas	144.059	177.646	0	60.270	381.975
	Receita	31.372.712,59	22.164.407,17	0,00	6.430.833,09	59.967.952,85
	Preço Médio	217,77	124,76	0,00	106,70	156,99
	Qtde Container	450	555	0	188	1.194



## Exportação de Café a partir do Espírito Santo

### Mensal x Tipo de Café

Exportação entre 01/01/2018 e 31/12/2021

Valores Quantitativos em Sacas de 60 kg  
Valores Monetários em US\$

12/2021	Sacas	71.675	93.338	0	43.144	208.157
	Receita	17.475.982,51	11.508.599,82	0,00	4.766.526,55	33.751.108,88
	Preço Médio	243,82	123,30	0,00	110,47	162,14
	Qtde Container	224	292	0	135	650
<b>Total em 2021</b>						
	Sacas	1.022.221	3.188.831	0	414.059	4.625.111
	Receita	165.416.308,63	302.088.471,60	0,00	45.938.517,87	513.443.298,10
	Preço Médio	161,82	94,73	0,00	110,94	111,01
	Qtde Container	3.194	9.967	0	1.293	14.454

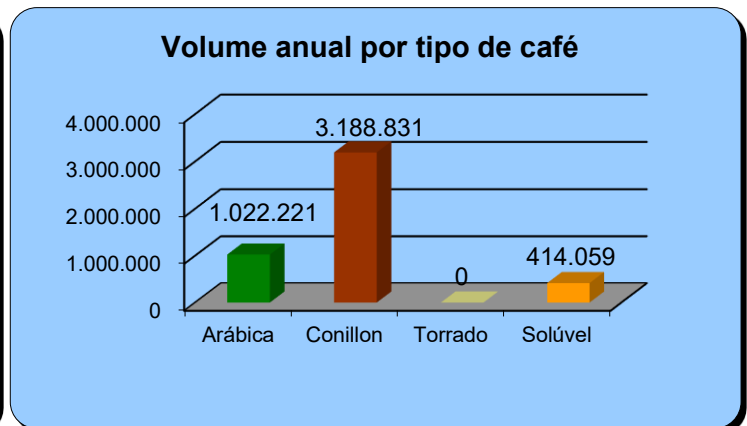
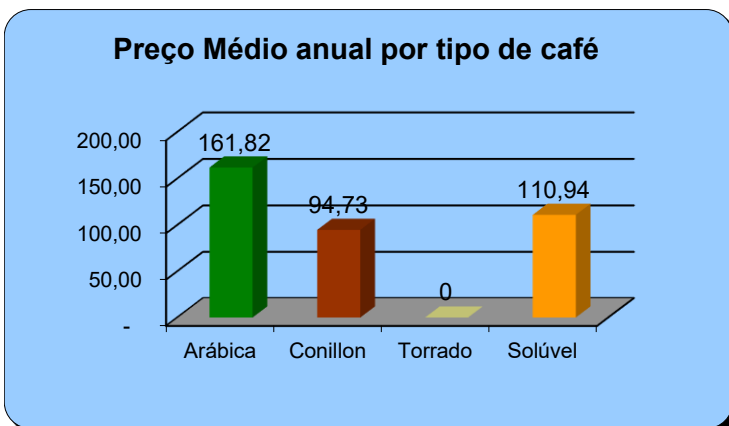
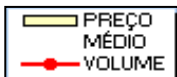
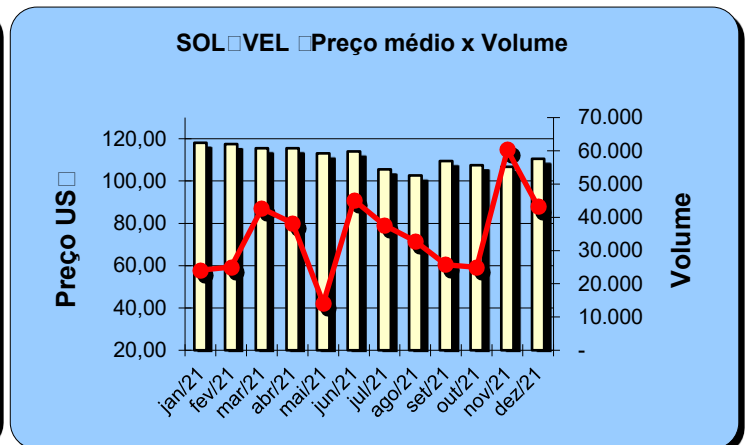
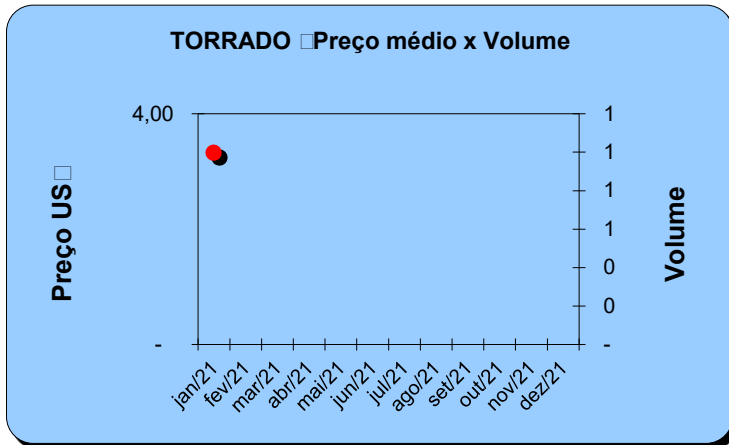
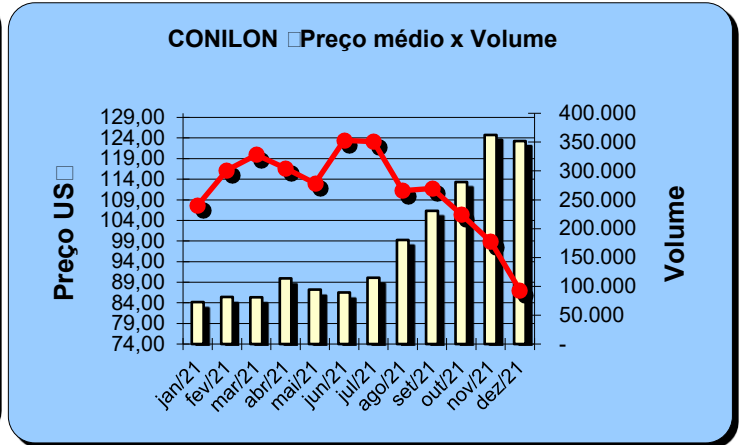
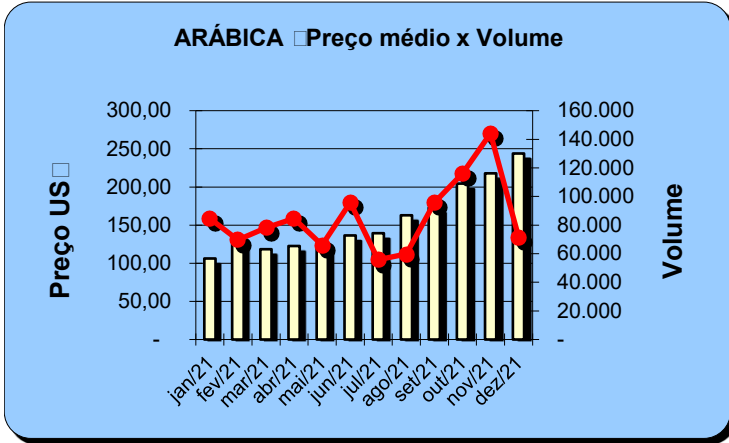


# Exportação de Café a partir do Espírito Santo

## Gráficos Estatísticos □ Preço Médio x Volume

Período entre 01/01/2021 e 31/12/2021

Valores Quantitativos em Sacas de 60kg





## Exportação de Café a partir do Espírito Santo por País Destino x Tipo de Café

Exportação entre 01/12/2021 e 31/12/2021

	País Destino	Valores Quantitativos em Sacas de 60 kg				%	
		Arábica	Conillon	Torrado	Solúvel Total		
1	INDONESIA	10.228	0	0	21.038	31.266	15,02
2	TURQUIA	23.719	0	0	1.321	25.040	12,02
3	ESPANHA	0	23.400	0	0	23.400	11,24
4	E.U.A.	2.239	4.308	0	15.128	21.675	10,41
5	ARGELIA	0	16.000	0	0	16.000	7,68
6	ALEMANHA	6.238	6.333	0	0	12.571	6,03
7	MEXICO	0	12.493	0	0	12.493	6,00
8	ARGENTINA	6.103	4.564	0	0	10.667	5,12
9	JORDANIA	7.920	0	0	0	7.920	3,80
10	COLOMBIA	0	7.203	0	0	7.203	3,46
11	POLONIA	0	5.400	0	0	5.400	2,59
12	FRANCA	0	3.240	0	824	4.064	1,95
13	ISRAEL	640	3.400	0	0	4.040	1,94
14	ITALIA	3.000	320	0	0	3.320	1,59
15	MALASIA	0	0	0	2.820	2.820	1,35
16	LIBANO	1.520	960	0	0	2.480	1,19
17	CROACIA	1.080	1.080	0	0	2.160	1,03
18	JAPAO	0	1.773	0	0	1.773	0,85
19	SIRIA	1.760	0	0	0	1.760	0,84
20	CHILE	1.693	0	0	0	1.693	0,81
21	REINO UNIDO	0	1.440	0	0	1.440	0,69
22	URUGUAI	915	438	0	0	1.353	0,64
23	AUSTRALIA	1.000	0	0	290	1.290	0,61
24	ALBANIA	960	0	0	0	960	0,46
25	EL SALVADOR	0	0	0	940	940	0,45
26	CINGAPURA	0	0	0	783	783	0,37
27	UCRANIA	660	0	0	0	660	0,31
28	BELGICA	640	0	0	0	640	0,30
29	TAIWAN	600	0	0	0	600	0,28
30	EGITO	440	0	0	0	440	0,21
31	CANADA	0	333	0	0	333	0,15
32	MARROCOS	0	333	0	0	333	0,15
33	EMIR.ARABES	320	0	0	0	320	0,15
34	REP. DOMINICANA	0	320	0	0	320	0,15
	<b>Total</b>	<b>71.675</b>	<b>93.338</b>	<b>0</b>	<b>43.144</b>	<b>208.157</b>	<b>100,00</b>





## Exportação de Café a partir do Espírito Santo por País Destino x Tipo de Café

Exportação entre 01/01/2021 e 31/12/2021

	País Destino	Valores Quantitativos em Sacas de 60 kg				%	
		Arábica	Conillon	Torrado	Solúvel Total		
1	MEXICO	670	712.201	0	0	712.871	15,41
2	E.U.A.	50.820	511.311	0	121.024	683.155	14,77
3	INDONESIA	67.121	0	0	262.235	329.356	7,12
4	TURQUIA	310.307	880	0	8.581	319.768	6,91
5	ALEMANHA	86.700	211.309	0	0	298.009	6,44
6	ESPANHA	665	251.334	0	0	251.999	5,44
7	COLOMBIA	37.424	213.568	0	811	251.803	5,44
8	ARGENTINA	118.958	120.620	0	585	240.163	5,19
9	ARGELIA	18.560	164.913	0	0	183.473	3,96
10	RUSSIAN	959	177.101	0	0	178.060	3,84
11	CHILE	11.242	127.040	0	0	138.282	2,98
12	EQUADOR	0	135.661	0	0	135.661	2,93
13	LIBANO	96.226	18.560	0	0	114.786	2,48
14	AFRICA DO SUL	639	92.933	0	0	93.572	2,02
15	FRANCA	1.610	61.680	0	3.450	66.740	1,44
16	REINO UNIDO	590	64.787	0	325	65.702	1,42
17	BELGICA	32.780	27.026	0	0	59.806	1,29
18	POLONIA	0	56.160	0	0	56.160	1,21
19	JAPAO	1.518	52.994	0	0	54.512	1,17
20	ITALIA	7.934	44.923	0	0	52.857	1,14
21	CUBA	0	36.725	0	0	36.725	0,79
22	TUNISIA	28.800	0	0	0	28.800	0,62
23	EMIR.ARABES	24.400	960	0	0	25.360	0,54
24	MARROCOS	0	24.187	0	0	24.187	0,52
25	INDIA	0	22.400	0	0	22.400	0,48
26	JORDANIA	20.959	320	0	0	21.279	0,46
27	ISRAEL	1.080	19.813	0	0	20.893	0,45
28	HOLANDA (PAISES	13.087	0	0	7.488	20.575	0,44
29	MALASIA	16.300	0	0	2.820	19.120	0,41
30	URUGUAI	10.043	2.659	0	0	12.702	0,27
31	SIRIA	10.120	1.760	0	0	11.880	0,25
32	CROACIA	5.038	5.040	0	0	10.078	0,21
33	GRECIA	5.573	4.160	0	319	10.052	0,21
34	ALBANIA	5.680	3.260	0	0	8.940	0,19
35	AUSTRALIA	6.630	680	0	1.126	8.436	0,18
36	VIETNAM	0	8.333	0	0	8.333	0,18
37	LIBIA	7.120	320	0	0	7.440	0,16
38	TAIWAN	4.200	0	0	627	4.827	0,10
39	CANADA	0	4.624	0	0	4.624	0,09
40	UCRANIA	4.290	0	0	0	4.290	0,09
41	COSTA RICA	4.000	0	0	0	4.000	0,08
42	CINGAPURA	0	0	0	3.251	3.251	0,07
43	EGITO	2.598	320	0	0	2.918	0,06
44	REP. DOMINICANA	0	2.880	0	0	2.880	0,06
45	ROMENIA	0	2.880	0	0	2.880	0,06
46	CHIPRE	2.560	0	0	0	2.560	0,05
47	QATAR	1.600	0	0	0	1.600	0,03
48	KOSOVO	0	1.280	0	0	1.280	0,02



## Exportação de Café a partir do Espírito Santo por País Destino x Tipo de Café

Exportação entre 01/01/2021 e 31/12/2021

País Destino					Valores Quantitativos em Sacas de 60 kg		%
	Arábica	Conillon	Torrado	Solúvel	Total		
49 EL SALVADOR	0	0	0	940	940	0,02	
50 PARAGUAI	0	892	0	0	892	0,01	
51 IRAQUE	880	0	0	0	880	0,01	
52 ESLOVENIA	640	0	0	0	640	0,01	
53 NORUEGA	0	0	0	477	477	0,01	
54 BULGARIA	0	320	0	0	320	0,00	
55 CABO VERDE	320	0	0	0	320	0,00	
56 CHINA	320	0	0	0	320	0,00	
57 COREIA DO SUL	320	0	0	0	320	0,00	
58 NOVA ZELANDIA	320	0	0	0	320	0,00	
59 OMAN	320	0	0	0	320	0,00	
60 BAREIN	300	0	0	0	300	0,00	
61 SUICA	0	17	0	0	17	0,00	
<b>Total</b>	<b>1.022.221</b>	<b>3.188.831</b>	<b>0</b>	<b>414.059</b>	<b>4.625.111</b>	<b>100,00</b>	



## Exportação de Café a partir do Espírito Santo por Navio x Tipo de Café

Exportação entre 01/12/2021 e 31/12/2021

Valores Quantitativos em Sacas de 60 kg

Navio	Arábica	Conillon	Torrado	Solúvel	Total	%
1 LOG-IN RESILIENTE	55.986	71.533	0	13.781	141.300	67,88
2 LOG-IN PANTANAL	8.163	7.191	0	29.363	44.717	21,48
3 TRANSP.RODOVIARIO	7.206	4.534	0	0	11.740	5,63
4 LOGIN PANTANAL	0	7.067	0	0	7.067	3,39
5 EXPRESS BRAZIL	0	1.933	0	0	1.933	0,92
6 LOG-IN-PANTANAL.	320	1.080	0	0	1.400	0,67
Total	71.675	93.338	0	43.144	208.157	100,00



## Exportação de Café a partir do Espírito Santo por Navio x Tipo de Café

Exportação entre 01/01/2021 e 31/12/2021

Valores Quantitativos em Sacas de 60 kg

Navio	Arábica	Conillon	Torrado	Soluvel	Total	%	
1	LOG-IN RESILIENTE	588.885	1.233.124	0	103.184	1.925.193	41,62
2	LOG-IN PANTANAL	169.085	1.104.355	0	283.476	1.556.916	33,66
3	TRANSP.RODOVIARIO	127.628	141.611	0	0	269.239	5,82
4	LOGIN DISCOVERY	55.219	178.215	0	0	233.434	5,04
5	LOGIN PANTANAL	25.212	94.103	0	0	119.315	2,57
6	NORTHERN	7.998	54.989	0	3.782	66.769	1,44
7	EXPRESS FRANCE	3.180	60.841	0	0	64.021	1,38
8	LUTETIA	4.853	48.627	0	3.782	57.262	1,23
9	BOMAR PRAIA	8.470	38.825	0	3.782	51.077	1,10
10	EXPRESS BRAZIL	2.893	46.668	0	0	49.561	1,07
11	LETAVIA	0	34.469	0	0	34.469	0,74
12	LOGIN AMAZONIA	6.880	24.973	0	0	31.853	0,68
13	LOG-IN-PANTANAL.	1.994	23.352	0	0	25.346	0,54
14	LOG-IN DISCOVERY	11.440	7.200	0	5.762	24.402	0,52
15	BOMAR RESOLUTE	3.520	19.537	0	0	23.057	0,49
16	DISCOVERY	0	20.226	0	0	20.226	0,43
17	GH LESTE	0	11.209	0	7.564	18.773	0,40
18	LOGIN DISCOVERY	0	18.274	0	0	18.274	0,39
19	LOG IN JATOBA	1.330	7.360	0	0	8.690	0,18
20	NORTHERN DEBONAIR	2.240	3.628	0	0	5.868	0,12
21	LOGIN JATOBA	0	5.000	0	0	5.000	0,10
22	NORDAMELIA	0	4.335	0	0	4.335	0,09
23	DIMITRIS C	0	4.320	0	0	4.320	0,09
24	LOGIN JATOBA,	0	0	0	2.254	2.254	0,04
25	MARFRET MARAJO	0	1.280	0	0	1.280	0,02
26	LOG-IN DISCOVERY	880	0	0	0	880	0,01
27	GHIKAS	0	720	0	0	720	0,01
28	HARIS	0	640	0	0	640	0,01
29	SAN CLEMENTE	440	0	0	0	440	0,00
30	MATHILDE SCHULTE	0	333	0	0	333	0,00
31	MSC ADELAIDE	0	0	0	319	319	0,00
32	NORMANDIA	0	300	0	0	300	0,00
33	NORMADELIA	0	300	0	0	300	0,00
34	TRANSP.AEREO	0	17	0	154	171	0,00
35	CAP SAN ANTONIO	74	0	0	0	74	0,00
Total	1.022.221	3.188.831	0	414.059	4.625.111	<b>100,00</b>	