



EXPORTAÇÃO DE CAFÉ A PARTIR DO ESPÍRITO SANTO

**RELATÓRIO MENSAL
DEZEMBRO – 2023**



Vitória, 15 de janeiro de 2024.

Prezado Associado,

Temos a satisfação de encaminhar o **RELATÓRIO MENSAL** contendo resumos e demonstrativos das exportações de café a partir do Espírito Santo, no mês de **DEZEMBRO** de 2023, o acumulado do ano e outras informações, conforme índice que consta na página 02.

O Espírito Santo exportou em dezembro 553.913 sacas negociadas a um preço médio de US\$ 150,33 que movimentaram uma receita de US\$ 83.270.057,78. Os 1.731 contêineres que saíram do Estado transportaram 36.546 sacas de café arábica; 451.081 de conilon; e 66.286 de café solúvel.

A receita cambial acumulada em 2023 é de US\$ 822.093.977,94, equivalente a 5.190.701 sacas de 60kg, a um preço médio de US\$ 158,37 por saca.

Atenciosamente,

FABRICIO TRISTÃO
Presidente



RELATÓRIO MENSAL

EXPORTAÇÃO DE CAFÉ A PARTIR DO ESPÍRITO SANTO

DEZEMBRO – 2023

1. VOLUME EXPORTADO, RECEITA CAMBIAL, PREÇO MÉDIO E QTD. DE CONTAINER NO PERÍODO DE 2020 A 2023 Mensal, por espécie e industrializado	Pág. 03
2. GRÁFICOS DAS EXPORTAÇÕES POR TIPO DE CAFÉ NO ANO	Pág. 09
3. EXPORTAÇÃO POR PAÍS DE DESTINO NO MÊS Por espécie e industrializado	Pág. 10
4. EXPORTAÇÃO POR PAÍS DE DESTINO ACUMULADO NO ANO Por espécie e industrializado	Pág. 11
5. EMBARQUES POR NAVIO NO MÊS Por espécie e industrializado	Pág. 13
6. EMBARQUES POR NAVIO ACUMULADO NO ANO Por espécie e industrializado	Pág. 14

OBS.:

- **VOLUMES** – em sacas de 60 kg
- **RECEITA CAMBIAL** – em US\$
- **PREÇO MÉDIO** – em US\$/Saca 60kg
- **ESPÉCIE** = Arábica e Conilon
- **INDUSTRIALIZADO** = Solúvel e Torrado

Volumes apurados com base na data de emissão do Conhecimento de Embarque (B/L)

Pág. 02



Exportação de Café a partir do Espírito Santo

Mensal x Tipo de Café

Exportação entre 01/01/2020 e 31/12/2023

Valores Quantitativos em Sacas de 60 kg
Valores Monetários em US\$

Exportação		Arábica	Conillon	Torrado	Solúvel	Total
01/2020	Sacas	79.928	222.222	0	16.771	318.921
	Receita	9.931.538,81	18.475.096,94	0,00	2.022.143,51	30.428.779,26
	Preço Médio	124,25	83,13	0,00	120,57	95,41
	Qtde Container	250	694	0	52	997
02/2020	Sacas	82.115	214.530	0	33.009	329.654
	Receita	9.910.697,65	17.710.324,32	0,00	3.921.778,10	31.542.800,07
	Preço Médio	120,69	82,55	0,00	118,80	95,68
	Qtde Container	257	670	0	103	1.030
03/2020	Sacas	82.457	250.924	0	31.803	365.184
	Receita	9.502.324,77	20.449.992,08	0,00	3.799.410,93	33.751.727,78
	Preço Médio	115,23	81,49	0,00	119,46	92,42
	Qtde Container	258	784	0	99	1.141
04/2020	Sacas	105.006	311.025	0	34.960	450.991
	Receita	12.444.546,50	24.041.064,63	0,00	4.277.841,46	40.763.452,59
	Preço Médio	118,51	77,29	0,00	122,36	90,38
	Qtde Container	328	972	0	109	1.409
05/2020	Sacas	99.867	482.328	0	34.960	617.155
	Receita	11.301.025,55	35.862.003,05	0,00	4.210.551,99	51.373.580,59
	Preço Médio	113,16	74,35	0,00	120,43	83,24
	Qtde Container	312	1.507	0	109	1.929
06/2020	Sacas	79.683	631.150	0	32.269	743.102
	Receita	8.204.849,24	46.776.881,25	0,00	3.946.254,40	58.927.984,89
	Preço Médio	102,96	74,11	0,00	122,29	79,30
	Qtde Container	249	1.972	0	101	2.322
07/2020	Sacas	122.703	442.071	0	34.625	599.399
	Receita	12.320.067,56	32.895.883,22	0,00	4.227.962,38	49.443.913,16
	Preço Médio	100,40	74,41	0,00	122,10	82,48
	Qtde Container	383	1.381	0	108	1.873
08/2020	Sacas	86.270	443.124	0	36.167	565.561
	Receita	8.535.039,11	33.466.137,15	0,00	4.327.448,00	46.328.624,26
	Preço Médio	98,93	75,52	0,00	119,65	81,91
	Qtde Container	270	1.385	0	113	1.767
09/2020	Sacas	91.184	671.855	0	29.943	792.982
	Receita	9.579.671,00	51.825.940,00	0,00	3.639.744,00	65.045.355,00
	Preço Médio	105,05	77,13	0,00	121,55	82,02
	Qtde Container	285	2.100	0	94	2.478
10/2020	Sacas	150.496	447.983	0	32.681	631.160
	Receita	15.480.414,01	35.427.682,38	0,00	3.833.290,39	54.741.386,78
	Preço Médio	102,86	79,08	0,00	117,29	86,73
	Qtde Container	470	1.400	0	102	1.972



Exportação de Café a partir do Espírito Santo

Mensal x Tipo de Café

Exportação entre 01/01/2020 e 31/12/2023

Valores Quantitativos em Sacas de 60 kg
Valores Monetários em US\$

11/2020	Sacas	122.098	318.856	0	29.538	470.492
	Receita	12.171.466,82	25.568.185,72	0,00	3.471.484,51	41.211.137,05
	Preço Médio	99,68	80,18	0,00	117,52	87,59
	Qtde Container	382	996	0	92	1.470
12/2020	Sacas	95.541	372.111	0	35.563	503.215
	Receita	10.703.813,02	30.107.502,06	0,00	4.258.578,52	45.069.893,60
	Preço Médio	112,03	80,91	0,00	119,74	89,56
	Qtde Container	299	1.163	0	111	1.573
Total em 2020	Sacas	1.197.348	4.808.179	0	382.289	6.387.816
	Receita	130.085.454,04	372.606.692,80	0,00	45.936.488,19	548.628.635,03
	Preço Médio	108,64	77,49	0,00	120,16	85,88
	Qtde Container	3.743	15.024	0	1.193	19.961
01/2021	Sacas	84.666	240.464	0	24.095	349.225
	Receita	8.989.449,76	20.241.462,88	0,00	2.845.535,20	32.076.447,84
	Preço Médio	106,17	84,17	0,00	118,09	91,85
	Qtde Container	265	751	0	75	1.091
02/2021	Sacas	69.625	301.404	0	25.069	396.098
	Receita	8.752.793,61	25.744.250,82	0,00	2.944.735,06	37.441.779,49
	Preço Médio	125,71	85,41	0,00	117,46	94,52
	Qtde Container	218	942	0	78	1.238
03/2021	Sacas	78.173	328.174	0	42.686	449.033
	Receita	9.258.733,86	28.015.202,53	0,00	4.933.108,53	42.207.044,92
	Preço Médio	118,43	85,36	0,00	115,56	93,99
	Qtde Container	244	1.026	0	133	1.403
04/2021	Sacas	84.598	304.651	0	38.249	427.498
	Receita	10.367.480,20	27.406.199,66	0,00	4.415.827,73	42.189.507,59
	Preço Médio	122,54	89,95	0,00	115,44	98,68
	Qtde Container	264	952	0	120	1.336
05/2021	Sacas	66.032	278.750	0	14.174	358.956
	Receita	8.280.757,05	24.307.026,11	0,00	1.602.739,33	34.190.522,49
	Preço Médio	125,40	87,20	0,00	113,07	95,24
	Qtde Container	206	871	0	44	1.122
06/2021	Sacas	95.847	353.180	0	45.225	494.252
	Receita	13.078.706,77	30.543.822,24	0,00	5.157.076,79	48.779.605,80
	Preço Médio	136,45	86,48	0,00	114,03	98,69
	Qtde Container	300	1.104	0	141	1.545
07/2021	Sacas	55.955	357.105	0	37.614	450.674
	Receita	7.777.879,15	32.153.073,92	0,00	3.971.569,40	43.902.522,47
	Preço Médio	139,00	90,03	0,00	105,58	97,41
	Qtde Container	175	1.116	0	118	1.408



Exportação de Café a partir do Espírito Santo

Mensal x Tipo de Café

Exportação entre 01/01/2020 e 31/12/2023

Valores Quantitativos em Sacas de 60 kg
Valores Monetários em US\$

08/2021	Sacas	60.350	289.850	0	32.893	383.093
	Receita	9.853.227,45	29.005.221,39	0,00	3.376.158,20	42.234.607,04
	Preço Médio	163,26	100,06	0,00	102,64	110,24
	Qtde Container	189	906	0	103	1.197
09/2021	Sacas	97.611	309.870	0	25.701	433.182
	Receita	16.884.342,94	33.063.005,74	0,00	2.813.050,40	52.760.399,08
	Preço Médio	172,97	106,69	0,00	109,45	121,79
	Qtde Container	305	968	0	80	1.354
10/2021	Sacas	135.880	254.470	0	24.939	415.289
	Receita	27.310.034,02	28.855.449,20	0,00	2.681.357,59	58.846.840,81
	Preço Médio	200,98	113,39	0,00	107,51	141,70
	Qtde Container	425	795	0	78	1.298
11/2021	Sacas	145.699	181.246	0	60.270	387.215
	Receita	31.703.594,11	22.601.182,55	0,00	6.430.833,09	60.735.609,75
	Preço Médio	217,59	124,69	0,00	106,70	156,85
	Qtde Container	455	566	0	188	1.210
12/2021	Sacas	102.415	104.058	0	43.144	249.617
	Receita	25.068.362,70	13.044.053,12	0,00	4.766.526,55	42.878.942,37
	Preço Médio	244,77	125,35	0,00	110,47	171,77
	Qtde Container	320	325	0	135	780
Total em 2021	Sacas	1.076.851	3.303.222	0	414.059	4.794.132
	Receita	177.325.361,62	314.979.950,16	0,00	45.938.517,87	538.243.829,65
	Preço Médio	164,67	95,35	0,00	110,94	112,27
	Qtde Container	3.366	10.322	0	1.293	14.982
01/2022	Sacas	42.470	82.167	0	11.583	136.220
	Receita	10.967.315,51	12.607.269,12	0,00	1.940.817,43	25.515.402,06
	Preço Médio	258,23	153,43	0,00	167,55	187,31
	Qtde Container	133	257	0	36	426
02/2022	Sacas	26.827	119.106	0	21.501	167.434
	Receita	7.354.838,11	17.913.231,42	0,00	2.607.202,80	27.875.272,33
	Preço Médio	274,15	150,39	0,00	121,25	166,48
	Qtde Container	84	372	0	67	523
03/2022	Sacas	58.662	117.708	0	36.777	213.147
	Receita	16.860.861,28	18.250.647,91	0,00	4.686.826,00	39.798.335,19
	Preço Médio	287,42	155,05	0,00	127,43	186,71
	Qtde Container	183	368	0	115	666
04/2022	Sacas	47.924	117.260	0	40.287	205.471
	Receita	13.378.286,31	17.986.856,11	0,00	5.329.924,28	36.695.066,70
	Preço Médio	279,15	153,39	0,00	132,29	178,59
	Qtde Container	150	366	0	126	642



Exportação de Café a partir do Espírito Santo

Mensal x Tipo de Café

Exportação entre 01/01/2020 e 31/12/2023

Valores Quantitativos em Sacas de 60 kg
Valores Monetários em US\$

05/2022	Sacas	55.296	99.025	0	27.100	181.421
	Receita	14.704.108,82	15.459.344,68	0,00	3.970.548,82	34.134.002,32
	Preço Médio	265,91	156,11	0,00	146,51	188,14
	Qtde Container	173	309	0	85	567
06/2022	Sacas	52.992	108.926	0	59.949	221.867
	Receita	13.851.237,89	16.555.145,15	0,00	10.165.510,37	40.571.893,41
	Preço Médio	261,38	151,98	0,00	169,56	182,86
	Qtde Container	166	340	0	187	693
07/2022	Sacas	43.195	125.061	0	33.828	202.084
	Receita	11.361.159,36	18.537.342,27	0,00	5.774.573,79	35.673.075,42
	Preço Médio	263,02	148,22	0,00	170,70	176,52
	Qtde Container	135	391	0	106	632
08/2022	Sacas	57.452	103.913	0	40.240	201.605
	Receita	14.504.078,66	15.961.314,70	0,00	6.788.722,04	37.254.115,40
	Preço Médio	252,45	153,60	0,00	168,70	184,78
	Qtde Container	180	325	0	126	630
09/2022	Sacas	70.886	92.848	0	52.237	215.971
	Receita	17.835.383,37	14.550.313,86	0,00	8.329.642,73	40.715.339,96
	Preço Médio	251,60	156,71	0,00	159,45	188,52
	Qtde Container	222	290	0	163	675
10/2022	Sacas	55.356	91.275	0	46.771	193.402
	Receita	14.625.655,44	14.572.221,97	0,00	8.190.023,81	37.387.901,22
	Preço Médio	264,21	159,65	0,00	175,10	193,31
	Qtde Container	173	285	0	146	604
11/2022	Sacas	57.352	75.762	0	47.426	180.540
	Receita	13.828.012,65	12.362.897,93	0,00	6.768.230,61	32.959.141,19
	Preço Médio	241,10	163,18	0,00	142,71	182,55
	Qtde Container	179	237	0	148	564
12/2022	Sacas	45.233	49.814	0	36.430	131.477
	Receita	9.836.345,73	7.021.799,12	0,00	6.449.607,59	23.307.752,44
	Preço Médio	217,45	140,96	0,00	177,04	177,27
	Qtde Container	141	156	0	114	411
Total em 2022 Sacas		613.645	1.182.865	0	454.129	2.250.639
Receita		159.107.283,13	181.778.384,24	0,00	71.001.630,27	411.887.297,64
Preço Médio		259,28	153,67	0,00	156,34	183,00
Qtde Container		1.919	3.696	0	1.419	7.033
01/2023	Sacas	40.566	64.304	0	21.074	125.944
	Receita	8.941.127,84	8.902.066,04	0,00	3.925.731,72	21.768.925,60
	Preço Médio	220,40	138,43	0,00	186,28	172,84
	Qtde Container	127	201	0	66	394



Exportação de Café a partir do Espírito Santo

Mensal x Tipo de Café

Exportação entre 01/01/2020 e 31/12/2023

Valores Quantitativos em Sacas de 60 kg
Valores Monetários em US\$

02/2023	Sacas	42.276	70.197	0	24.694	137.167
	Receita	9.278.076,65	9.111.243,66	0,00	4.492.306,82	22.881.627,13
	Preço Médio	219,46	129,79	0,00	181,91	166,81
	Qtde Container	132	219	0	77	429
03/2023	Sacas	66.827	79.950	0	24.282	171.059
	Receita	15.282.378,11	11.677.410,14	0,00	4.307.319,60	31.267.107,85
	Preço Médio	228,68	146,05	0,00	177,38	182,78
	Qtde Container	209	250	0	76	535
04/2023	Sacas	57.280	98.309	0	45.456	201.045
	Receita	13.125.271,23	14.236.539,89	0,00	7.889.193,95	35.251.005,07
	Preço Médio	229,14	144,81	0,00	173,55	175,33
	Qtde Container	179	307	0	142	628
05/2023	Sacas	42.083	108.564	0	55.559	206.206
	Receita	9.753.277,96	15.416.120,07	0,00	9.081.442,17	34.250.840,20
	Preço Médio	231,76	142,00	0,00	163,45	166,10
	Qtde Container	132	339	0	174	644
06/2023	Sacas	71.609	197.941	0	57.400	326.950
	Receita	16.436.820,10	29.141.165,43	0,00	9.175.884,85	54.753.870,38
	Preço Médio	229,53	147,22	0,00	159,85	167,46
	Qtde Container	224	619	0	179	1.022
07/2023	Sacas	72.562	424.474	0	55.478	552.514
	Receita	15.375.760,89	65.219.837,66	0,00	10.085.109,02	90.680.707,57
	Preço Médio	211,89	153,64	0,00	181,78	164,12
	Qtde Container	227	1.326	0	173	1.727
08/2023	Sacas	53.862	566.249	0	27.656	647.767
	Receita	10.414.599,23	86.120.297,01	0,00	5.066.371,70	101.601.267,94
	Preço Médio	193,35	152,08	0,00	183,19	156,84
	Qtde Container	168	1.770	0	86	2.024
09/2023	Sacas	73.552	595.847	0	48.217	717.616
	Receita	13.906.579,53	92.001.360,14	0,00	8.481.646,35	114.389.586,02
	Preço Médio	189,07	154,40	0,00	175,90	159,40
	Qtde Container	230	1.862	0	151	2.243
10/2023	Sacas	60.370	564.780	0	35.127	660.277
	Receita	11.412.034,65	84.215.471,26	0,00	6.179.845,01	101.807.350,92
	Preço Médio	189,03	149,11	0,00	175,92	154,18
	Qtde Container	189	1.765	0	110	2.063
11/2023	Sacas	64.930	784.793	0	40.520	890.243
	Receita	12.036.906,57	111.112.121,51	0,00	7.022.603,40	130.171.631,48
	Preço Médio	185,38	141,58	0,00	173,31	146,22
	Qtde Container	203	2.452	0	127	2.782



Exportação de Café a partir do Espírito Santo

Mensal x Tipo de Café

Exportação entre 01/01/2020 e 31/12/2023

Valores Quantitativos em Sacas de 60 kg
Valores Monetários em US\$

12/2023	Sacas	36.546	451.081	0	66.286	553.913
	Receita	7.202.173,28	64.264.947,42	0,00	11.802.937,08	83.270.057,78
	Preço Médio	197,07	142,46	0,00	178,06	150,33
	Qtde Container	114	1.410	0	207	1.731
<hr/>						
Total em 2023	Sacas	682.463	4.006.489	0	501.749	5.190.701
	Receita	143.165.006,04	591.418.580,23	0,00	87.510.391,67	822.093.977,94
	Preço Médio	209,77	147,61	0,00	174,41	158,37
	Qtde Container	2.134	12.520	0	1.568	16.222

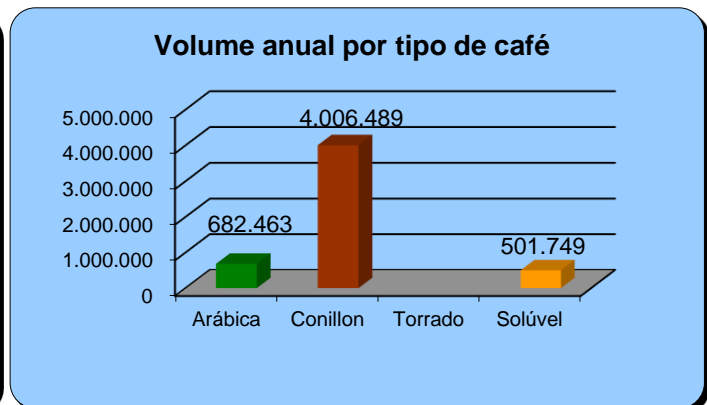
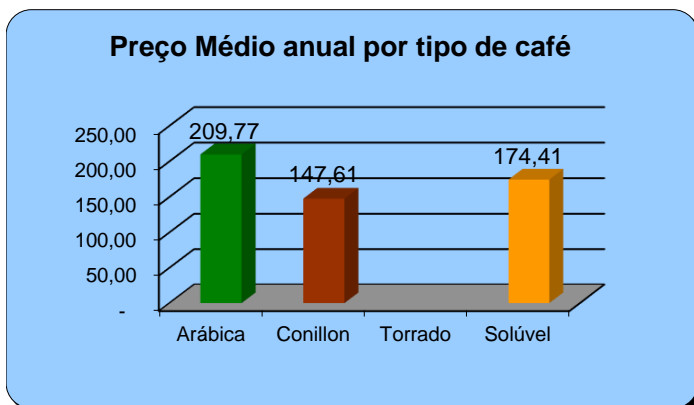
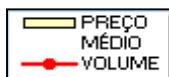
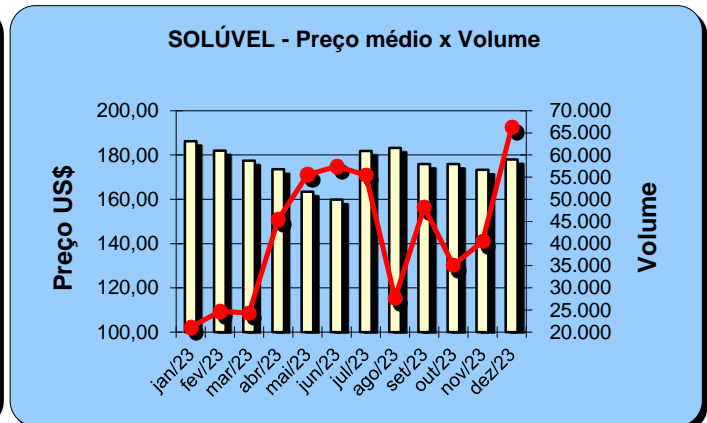
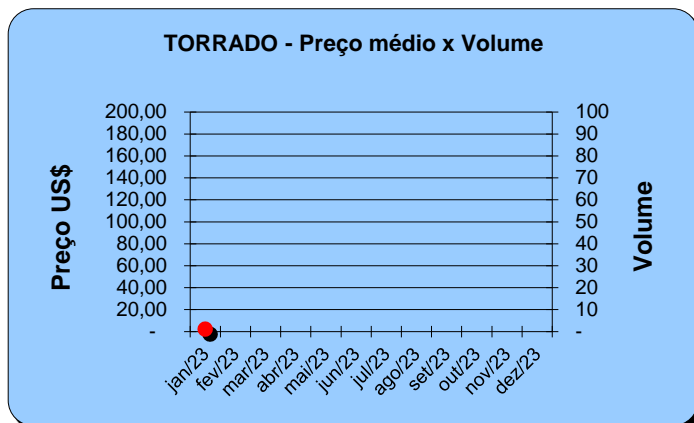
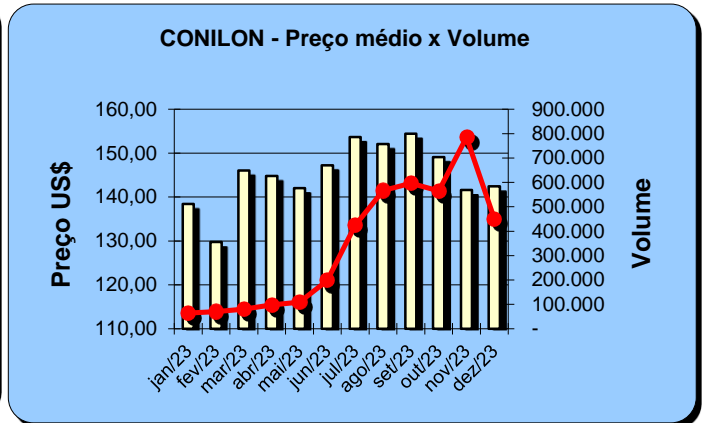
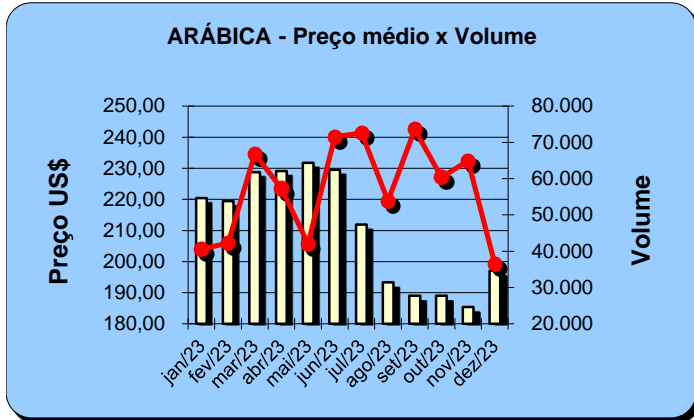


Exportação de Café a partir do Espírito Santo

Gráficos Estatísticos - Preço Médio x Volume

Período entre 01/01/2023 e 31/12/2023

Valores Quantitativos em Sacas de 60kg





Exportação de Café a partir do Espírito Santo por País Destino x Tipo de Café

Exportação entre 01/12/2023 e 31/12/2023

	País Destino	Valores Quantitativos em Sacas de 60 kg				%	
		Arábica	Conillon	Torrado	Solúvel Total		
1	MEXICO	0	126.094	0	9.468	135.562	24,47
2	E.U.A.	3.413	49.573	0	19.884	72.870	13,15
3	ITALIA	5.198	46.734	0	0	51.932	9,37
4	INDONESIA	6.711	8.320	0	32.310	47.341	8,54
5	ALEMANHA	320	28.923	0	0	29.243	5,27
6	CHILE	600	24.611	0	0	25.211	4,55
7	RUSSIAN	440	23.214	0	0	23.654	4,27
8	ESPAÑA	0	23.198	0	0	23.198	4,18
9	AFRICA DO SUL	0	18.666	0	0	18.666	3,36
10	EQUADOR	0	15.227	0	0	15.227	2,74
11	COLOMBIA	0	10.703	0	1.622	12.325	2,22
12	LIBANO	0	11.432	0	0	11.432	2,06
13	TURQUIA	11.000	0	0	0	11.000	1,98
14	BELGICA	0	8.407	0	0	8.407	1,51
15	MARROCOS	0	7.680	0	0	7.680	1,38
16	JAPAO	340	6.568	0	0	6.908	1,24
17	PAISES BAIXOS	0	6.840	0	0	6.840	1,23
18	ARGENTINA	3.478	2.619	0	0	6.097	1,10
19	AUSTRALIA	0	4.680	0	0	4.680	0,84
20	REINO UNIDO	970	3.467	0	0	4.437	0,80
21	ESLOVENIA	2.306	1.387	0	0	3.693	0,66
22	ESTONIA	0	3.664	0	0	3.664	0,66
23	VIETNAM	0	3.333	0	0	3.333	0,60
24	TUNISIA	0	2.667	0	0	2.667	0,48
25	MALASIA	0	667	0	1.723	2.390	0,43
26	FRANCA	0	2.306	0	0	2.306	0,41
27	COSTA RICA	0	2.000	0	0	2.000	0,36
28	ISRAEL	0	1.547	0	0	1.547	0,27
29	NORUEGA	0	1.080	0	0	1.080	0,19
30	PORTUGAL	0	986	0	0	986	0,17
31	POLONIA	0	320	0	655	975	0,17
32	URUGUAI	810	110	0	0	920	0,16
33	JORDANIA	0	880	0	0	880	0,15
34	COREIA DO SUL	0	858	0	0	858	0,15
35	FINLANDIA	0	720	0	0	720	0,12
36	CANADA	0	640	0	0	640	0,11
37	GRECIA	640	0	0	0	640	0,11
38	SUECIA	0	0	0	624	624	0,11
39	CHINA	0	320	0	0	320	0,05
40	CHIPRE	0	320	0	0	320	0,05
41	EMIR.ARABES	320	0	0	0	320	0,05
42	INDIA	0	320	0	0	320	0,05
	Total	36.546	451.081	0	66.286	553.913	100,00



Exportação de Café a partir do Espírito Santo por País Destino x Tipo de Café

Exportação entre 01/01/2023 e 31/12/2023

	País Destino	Valores Quantitativos em Sacas de 60 kg				%	
		Arábica	Conillon	Torrado	Solúvel Total		
1	E.U.A.	52.940	386.835	0	187.071	626.846	12,07
2	REINO UNIDO	1.895	513.218	0	325	515.438	9,93
3	MEXICO	3.530	461.385	0	17.735	482.650	9,29
4	BELGICA	5.651	409.550	0	0	415.201	7,99
5	INDONESIA	50.175	95.290	0	226.175	371.640	7,15
6	COLOMBIA	15.662	326.193	0	3.326	345.181	6,64
7	ITALIA	23.076	262.465	0	0	285.541	5,50
8	ESPAÑA	0	258.746	0	0	258.746	4,98
9	TURQUIA	229.040	4.560	0	2.640	236.240	4,55
10	ARGENTINA	116.727	99.633	0	5.292	221.652	4,27
11	ALEMANHA	12.063	179.339	0	0	191.402	3,68
12	CHILE	5.380	176.279	0	0	181.659	3,49
13	ARGELIA	5.920	122.251	0	0	128.171	2,46
14	RUSSIAN	1.398	111.699	0	639	113.736	2,19
15	LIBANO	59.973	34.152	0	0	94.125	1,81
16	PAISES BAIXOS	24.497	50.040	0	7.280	81.817	1,57
17	EQUADOR	0	78.397	0	0	78.397	1,51
18	AFRICA DO SUL	0	74.480	0	0	74.480	1,43
19	VIETNAM	3.997	44.249	0	0	48.246	0,92
20	MYANMAR	0	0	0	38.532	38.532	0,74
21	TUNISIA	0	38.280	0	0	38.280	0,73
22	FRANCA	1.620	33.772	0	1.657	37.049	0,71
23	MARROCOS	0	31.770	0	0	31.770	0,61
24	JAPAO	2.944	28.615	0	0	31.559	0,60
25	CUBA	3.233	22.073	0	0	25.306	0,48
26	POLONIA	0	22.813	0	655	23.468	0,45
27	MALASIA	0	18.666	0	2.506	21.172	0,40
28	ESTONIA	1.667	15.331	0	1.917	18.915	0,36
29	EMIR.ARABES	10.716	5.680	0	0	16.396	0,31
30	ESLOVENIA	7.106	8.934	0	0	16.040	0,30
31	AUSTRALIA	306	11.160	0	1.533	12.999	0,25
32	URUGUAI	9.625	1.375	0	0	11.000	0,21
33	PANAMA	0	10.134	0	0	10.134	0,19
34	JORDANIA	8.600	1.520	0	0	10.120	0,19
35	GRECIA	3.140	4.320	0	0	7.460	0,14
36	COREIA DO SUL	0	7.150	0	0	7.150	0,13
37	COSTA RICA	0	7.000	0	0	7.000	0,13
38	ARABIA SAUDITA	4.016	2.642	0	0	6.658	0,12
39	ISRAEL	1.320	5.170	0	0	6.490	0,12
40	HONG KONG	0	6.400	0	0	6.400	0,12
41	PORTUGAL	0	5.315	0	0	5.315	0,10
42	EGITO	3.840	440	0	0	4.280	0,08
43	ROMENIA	0	3.906	0	0	3.906	0,07
44	LIBIA	2.400	1.080	0	0	3.480	0,06
45	ARMENIA	0	3.200	0	0	3.200	0,06
46	CHIPRE	2.880	320	0	0	3.200	0,06
47	GEORGIA	0	3.200	0	0	3.200	0,06
48	CROACIA	1.320	1.800	0	0	3.120	0,06



Exportação de Café a partir do Espírito Santo por País Destino x Tipo de Café

Exportação entre 01/01/2023 e 31/12/2023

País Destino	Valores Quantitativos em Sacas de 60 kg				%	
	Arábica	Conillon	Torrado	Solúvel Total		
49 SIRIA	1.320	1.760	0	0	3.080	0,05
50 CANADA	325	2.597	0	0	2.922	0,05
51 NORUEGA	0	2.160	0	714	2.874	0,05
52 SUECIA	321	333	0	1.872	2.526	0,04
53 CHINA	0	2.266	0	0	2.266	0,04
54 QATAR	2.240	0	0	0	2.240	0,04
55 EL SALVADOR	0	0	0	1.880	1.880	0,03
56 REP. DOMINICANA	0	1.600	0	0	1.600	0,03
57 UCRANIA	0	1.600	0	0	1.600	0,03
58 FINLÂNDIA	0	1.440	0	0	1.440	0,02
59 INDIA	0	1.240	0	0	1.240	0,02
60 KUWEIT	960	0	0	0	960	0,01
61 LETONIA (LATVIA)	0	666	0	0	666	0,01
62 ALBANIA	440	0	0	0	440	0,00
63 SUICA	200	0	0	0	200	0,00
Total	682.463	4.006.489	0	501.749	5.190.701	100,00



Exportação de Café a partir do Espírito Santo por Navio x Tipo de Café

Exportação entre 01/12/2023 e 31/12/2023

Valores Quantitativos em Sacas de 60 kg

Navio	Arábica	Conillon	Torrado	Soluvel	Total	%
1 LOG-IN RESILIENTE	23.999	277.525	0	46.600	348.124	62,84
2 LOG-IN PANTANAL	3.760	114.017	0	19.031	136.808	24,69
3 LOG-IN DISCOVERY	979	34.751	0	0	35.730	6,45
4 LOG IN PANTANAL	440	10.267	0	0	10.707	1,93
5 TRANSP.RODOVIARIO	3.828	2.849	0	0	6.677	1,20
6 LOGIN DISCOVERY	0	4.054	0	0	4.054	0,73
7 LOG-IN-PANTANAL.	440	3.600	0	0	4.040	0,72
8 LOG IN DISCOVERY	880	2.552	0	0	3.432	0,61
9 LOGIN PANTANAL	880	800	0	655	2.335	0,42
10 LOGIN RESILIENTE	880	666	0	0	1.546	0,27
11 NAO CADASTRADO (NAO	460	0	0	0	460	0,08
Total	36.546	451.081	0	66.286	553.913	100,00



Exportação de Café a partir do Espírito Santo por Navio x Tipo de Café

Exportação entre 01/01/2023 e 31/12/2023

Valores Quantitativos em Sacas de 60 kg

Navio	Arábica	Conillon	Torrado	Soluvel	Total	%	
1	LOG-IN RESILIENTE	399.586	2.185.039	0	262.359	2.846.984	54,84
2	LOG-IN PANTANAL	101.937	1.003.279	0	173.898	1.279.114	24,64
3	LOG-IN DISCOVERY	8.890	274.376	0	1.278	284.544	5,48
4	LOGIN RESILIENTE	24.883	151.479	0	31.253	207.615	3,99
5	TRANSP.RODOVIARIO	103.098	94.185	0	0	197.283	3,80
6	LOGIN PANTANAL	14.236	81.904	0	655	96.795	1,86
7	MERCOSUL SANTOS	1.640	56.951	0	12.129	70.720	1,36
8	LOG-IN-PANTANAL.	3.885	35.959	0	9.017	48.861	0,94
9	LOG IN PANTANAL	2.918	37.656	0	3.782	44.356	0,85
10	LOGIN DISCOVERY	3.039	30.303	0	0	33.342	0,64
11	MERCOSUL SUAPE	4.160	13.135	0	3.782	21.077	0,40
12	MERCOSUL GUARANI	2.240	12.934	0	2.495	17.669	0,34
13	CMA CGM FORT ST	0	7.667	0	1.101	8.768	0,16
14	LOG IN DISCOVERY	1.760	6.548	0	0	8.308	0,16
15	PASSAT	0	3.333	0	0	3.333	0,06
16	NAO CADASTRADO (NAO	2.495	134	0	0	2.629	0,05
17	PIONEER	0	2.200	0	0	2.200	0,04
18	MAERSK LOTA	880	1.320	0	0	2.200	0,04
19	SAN VICENTE	1.320	880	0	0	2.200	0,04
20	MAERSK LEON	1.760	0	0	0	1.760	0,03
21	PALENA	0	1.667	0	0	1.667	0,03
22	MSC PALAK	0	1.665	0	0	1.665	0,03
23	DIANA	1.566	0	0	0	1.566	0,03
24	MSC ALESSIA	0	1.450	0	0	1.450	0,02
25	MSC PETRA	1.334	0	0	0	1.334	0,02
26	SAWAT	0	833	0	0	833	0,01
27	TENO	0	667	0	0	667	0,01
28	SAWAT	0	567	0	0	567	0,01
29	MERCOSUL BRASIL	440	0	0	0	440	0,00
30	MARITIMO	321	0	0	0	321	0,00
31	MAERSK LAMANAI	0	320	0	0	320	0,00
32	MSC LOS ANGELES	75	38	0	0	113	0,00
Total	682.463	4.006.489	0	501.749	5.190.701	100,00	