



EXPORTAÇÃO DE CAFÉ A PARTIR DO ESPÍRITO SANTO

**RELATÓRIO MENSAL
DEZEMBRO – 2019**



Vitória, 14 de janeiro de 2020

Prezado Associado,

Temos a satisfação de encaminhar o **RELATÓRIO MENSAL** contendo resumos e demonstrativos das exportações de café a partir do Espírito Santo, no mês de **DEZEMBRO** de 2019, o acumulado do ano e outras informações, conforme índice que consta na página 02.

O Espírito Santo exportou em dezembro 439.292 sacas negociadas a um preço médio de US\$ 91,04 que movimentaram uma receita de US\$ 39.995.255,86. Os 1.373 contêineres que saíram do Estado transportaram 84.062 sacas de café arábica; 338.026 de conilon; e 17.204 de café solúvel.

A receita cambial acumulada em 2019 é de US\$ 534.797.896,24, equivalente a 5.733.781 sacas de 60kg, a um preço médio de US\$ 93,27 por saca.

Atenciosamente,

JORGE LUIZ NICCHIO
Presidente em exercício



RELATÓRIO MENSAL

EXPORTAÇÃO DE CAFÉ A PARTIR DO ESPÍRITO SANTO

DEZEMBRO – 2019

- | | |
|--|----------------|
| 1. VOLUME EXPORTADO, RECEITA CAMBIAL, PREÇO MÉDIO E QTD. DE CONTAINER NO PERÍODO DE 2017 A 2019 | Pág. 03 |
| Mensal, por espécie e industrializado | |
| 2. GRÁFICOS DAS EXPORTAÇÕES POR TIPO DE CAFÉ NO ANO | Pág. 07 |
| 3. EXPORTAÇÃO POR PAÍS DE DESTINO NO MÊS | Pág. 08 |
| Por espécie e industrializado | |
| 4. EXPORTAÇÃO POR PAÍS DE DESTINO ACUMULADO NO ANO | Pág. 09 |
| Por espécie e industrializado | |
| 5. EMBARQUES POR NAVIO NO MÊS | Pág. 11 |
| Por espécie e industrializado | |
| 6. EMBARQUES POR NAVIO ACUMULADO NO ANO | Pág. 12 |
| Por espécie e industrializado | |

OBS.:

- **RECEITA CAMBIAL** – em US\$
- **PREÇO MÉDIO** – em US\$/Saca
- **ESPÉCIE** = Arábica e Conilon
- **INDUSTRIALIZADO** = Solúvel e Torrado

Volumes apurados com base na data da liberação do embarque pela Autoridade Aduaneira.



Exportação de Café a partir do Espírito Santo

Mensal x Tipo de Café

Exportação entre 01/01/2017 e 31/12/2019

Valores Quantitativos em Sacas de 60 kg
Valores Monetários em US\$

Exportação		Arábica	Conillon	Torrado	Solúvel	Total
01/2017	Sacas	124.261	21.754	0	9.076	155.091
	Receita	20.521.304,23	3.599.207,58	0,00	1.271.808,00	25.392.319,81
	Preço Médio	165,14	165,45	0,00	140,12	163,72
	Qtde Container	388	68	0	28	485
02/2017	Sacas	145.036	9.040	0	21.572	175.648
	Receita	24.765.361,55	1.599.957,96	0,00	3.508.292,40	29.873.611,91
	Preço Médio	170,75	176,98	0,00	162,63	170,07
	Qtde Container	453	28	0	67	549
03/2017	Sacas	100.389	20.626	0	24.513	145.528
	Receita	17.101.990,47	3.570.831,52	0,00	3.960.513,44	24.633.335,43
	Preço Médio	170,35	173,12	0,00	161,56	169,26
	Qtde Container	314	64	0	77	455
04/2017	Sacas	109.473	24.125	0	28.888	162.486
	Receita	18.509.175,14	4.073.175,96	0,00	4.632.463,20	27.214.814,30
	Preço Médio	169,07	168,83	0,00	160,35	167,49
	Qtde Container	342	75	0	90	508
05/2017	Sacas	74.527	17.090	0	31.484	123.101
	Receita	12.199.280,65	2.866.643,07	0,00	5.264.173,60	20.330.097,32
	Preço Médio	163,68	167,73	0,00	167,20	165,14
	Qtde Container	233	53	0	98	385
06/2017	Sacas	104.827	17.295	0	33.515	155.637
	Receita	16.075.247,66	2.706.987,36	0,00	5.727.200,49	24.509.435,51
	Preço Médio	153,35	156,51	0,00	170,88	157,47
	Qtde Container	328	54	0	105	486
07/2017	Sacas	93.651	18.080	0	21.873	133.604
	Receita	13.732.988,50	2.838.458,20	0,00	3.728.635,48	20.300.082,18
	Preço Médio	146,64	156,99	0,00	170,46	151,94
	Qtde Container	293	57	0	68	418
08/2017	Sacas	145.930	27.291	0	20.634	193.855
	Receita	21.868.859,36	3.956.962,04	0,00	3.473.145,60	29.298.967,00
	Preço Médio	149,85	144,99	0,00	168,32	151,13
	Qtde Container	456	85	0	64	606
09/2017	Sacas	124.951	21.510	0	29.776	176.237
	Receita	19.059.753,41	3.131.408,45	0,00	4.917.374,70	27.108.536,56
	Preço Médio	152,53	145,57	0,00	165,14	153,81
	Qtde Container	390	67	0	93	551
10/2017	Sacas	153.957	14.431	0	33.144	201.532
	Receita	23.733.466,72	2.126.552,22	0,00	5.330.006,98	31.190.025,92
	Preço Médio	154,15	147,36	0,00	160,81	154,76
	Qtde Container	481	45	0	104	630



Exportação de Café a partir do Espírito Santo

Mensal x Tipo de Café

Exportação entre 01/01/2017 e 31/12/2019

Valores Quantitativos em Sacas de 60 kg
Valores Monetários em US\$

11/2017	Sacas	162.325	36.491	0	31.575	230.391
	Receita	24.625.323,78	5.146.536,38	0,00	5.334.978,75	35.106.838,91
	Preço Médio	151,70	141,03	0,00	168,96	152,37
	Qtde Container	507	114	0	99	720
12/2017	Sacas	134.680	42.795	0	26.633	204.108
	Receita	20.379.468,77	5.905.250,59	0,00	4.546.224,16	30.830.943,52
	Preço Médio	151,31	137,98	0,00	170,69	151,05
	Qtde Container	421	134	0	83	638
Total em 2017	Sacas	1.474.007	270.528	0	312.683	2.057.218
	Receita	232.572.220,24	41.521.971,33	0,00	51.694.816,80	325.789.008,37
	Preço Médio	157,78	153,48	0,00	165,32	158,36
	Qtde Container	4.606	844	0	976	6.431
01/2018	Sacas	104.701	6.901	0	1.123	112.725
	Receita	16.102.770,15	826.547,96	0,00	186.624,00	17.115.942,11
	Preço Médio	153,79	119,77	0,00	166,18	151,83
	Qtde Container	327	22	0	4	352
02/2018	Sacas	101.681	26.362	0	25.291	153.334
	Receita	15.980.348,23	3.349.397,35	0,00	4.288.176,27	23.617.921,85
	Preço Médio	157,16	127,05	0,00	169,55	154,02
	Qtde Container	318	82	0	79	479
03/2018	Sacas	126.937	70.974	0	30.215	228.126
	Receita	19.048.411,10	7.584.755,13	0,00	4.960.723,16	31.593.889,39
	Preço Médio	150,06	106,86	0,00	164,18	138,49
	Qtde Container	397	222	0	94	713
04/2018	Sacas	87.897	55.655	0	24.385	167.937
	Receita	12.812.727,58	6.352.133,42	0,00	3.894.461,98	23.059.322,98
	Preço Médio	145,76	114,13	0,00	159,70	137,30
	Qtde Container	275	174	0	76	525
05/2018	Sacas	78.320	45.856	0	15.531	139.707
	Receita	11.271.657,63	4.772.821,28	0,00	2.427.591,07	18.472.069,98
	Preço Médio	143,91	104,08	0,00	156,30	132,22
	Qtde Container	245	143	0	49	437
06/2018	Sacas	129.750	283.380	0	38.983	452.113
	Receita	18.401.212,02	28.102.156,11	0,00	5.822.932,01	52.326.300,14
	Preço Médio	141,82	99,16	0,00	149,37	115,73
	Qtde Container	405	886	0	122	1.413
07/2018	Sacas	83.702	369.516	0	25.312	478.530
	Receita	11.468.018,69	37.470.191,53	0,00	3.726.313,85	52.664.524,07
	Preço Médio	137,01	101,40	0,00	147,21	110,05
	Qtde Container	262	1.155	0	79	1.495



Exportação de Café a partir do Espírito Santo

Mensal x Tipo de Café

Exportação entre 01/01/2017 e 31/12/2019

Valores Quantitativos em Sacas de 60 kg
Valores Monetários em US\$

08/2018	Sacas	95.960	538.977	0	40.270	675.207
	Receita	12.661.881,27	53.668.993,31	0,00	5.645.847,95	71.976.722,53
	Preço Médio	131,94	99,57	0,00	140,19	106,59
	Qtde Container	300	1.684	0	126	2.110
09/2018	Sacas	131.699	290.341	0	17.086	439.126
	Receita	16.748.574,84	26.730.819,03	0,00	2.408.140,99	45.887.534,86
	Preço Médio	127,17	92,06	0,00	140,94	104,49
	Qtde Container	412	907	0	53	1.372
10/2018	Sacas	140.274	363.946	0	25.970	530.190
	Receita	16.661.866,27	33.336.957,21	0,00	3.585.762,97	53.584.586,45
	Preço Médio	118,78	91,59	0,00	138,07	101,06
	Qtde Container	438	1.137	0	81	1.657
11/2018	Sacas	152.866	235.423	0	33.887	422.176
	Receita	18.223.024,76	22.756.868,14	0,00	4.675.639,98	45.655.532,88
	Preço Médio	119,20	96,66	0,00	137,97	108,14
	Qtde Container	478	736	0	106	1.319
12/2018	Sacas	185.770	167.611	0	34.988	388.369
	Receita	23.068.184,57	16.038.406,01	0,00	4.765.213,97	43.871.804,55
	Preço Médio	124,17	95,68	0,00	136,19	112,96
	Qtde Container	581	524	0	109	1.214
Total em 2018						
	Sacas	1.419.557	2.454.942	0	313.041	4.187.540
	Receita	192.448.677,11	240.990.046,48	0,00	46.387.428,20	479.826.151,79
	Preço Médio	135,56	98,16	0,00	148,18	114,58
	Qtde Container	4.438	7.672	0	978	13.086
01/2019	Sacas	150.236	149.854	0	13.508	313.598
	Receita	18.378.311,61	13.672.175,75	0,00	1.760.022,00	33.810.509,36
	Preço Médio	122,32	91,23	0,00	130,29	107,81
	Qtde Container	469	468	0	42	980
02/2019	Sacas	166.119	205.018	0	24.170	395.307
	Receita	19.744.995,70	18.430.726,96	0,00	3.200.783,99	41.376.506,65
	Preço Médio	118,86	89,89	0,00	132,42	104,66
	Qtde Container	519	641	0	76	1.235
03/2019	Sacas	117.621	190.295	0	24.350	332.266
	Receita	13.874.031,22	17.124.561,67	0,00	3.152.483,98	34.151.076,87
	Preço Médio	117,95	89,98	0,00	129,46	102,78
	Qtde Container	368	595	0	76	1.038
04/2019	Sacas	168.046	235.822	4	25.409	429.281
	Receita	18.881.756,89	21.255.415,37	880,56	3.218.480,78	43.356.533,60
	Preço Médio	112,36	90,13	220,14	126,66	100,99
	Qtde Container	525	737	1	79	1.342



Exportação de Café a partir do Espírito Santo

Mensal x Tipo de Café

Exportação entre 01/01/2017 e 31/12/2019

Valores Quantitativos em Sacas de 60 kg
Valores Monetários em US\$

05/2019	Sacas	151.041	461.827	0	43.885	656.753
	Receita	16.560.083,58	37.838.034,42	0,00	5.515.304,96	59.913.422,96
	Preço Médio	109,63	81,93	0,00	125,67	91,22
	Qtde Container	472	1.443	0	137	2.052
06/2019	Sacas	120.219	383.090	0	28.544	531.853
	Receita	12.889.280,65	31.167.577,93	0,00	3.597.948,37	47.654.806,95
	Preço Médio	107,21	81,35	0,00	126,04	89,60
	Qtde Container	376	1.197	0	89	1.662
07/2019	Sacas	99.465	600.669	0	30.323	730.457
	Receita	11.276.879,75	49.382.227,91	0,00	3.856.520,99	64.515.628,65
	Preço Médio	113,37	82,21	0,00	127,18	88,32
	Qtde Container	311	1.877	0	95	2.283
08/2019	Sacas	105.742	458.435	0	30.648	594.825
	Receita	11.849.481,98	37.508.027,77	0,00	3.877.358,40	53.234.868,15
	Preço Médio	112,06	81,81	0,00	126,51	89,49
	Qtde Container	330	1.433	0	96	1.859
09/2019	Sacas	85.231	345.640	0	34.874	465.745
	Receita	8.939.085,95	27.719.175,35	0,00	4.368.813,40	41.027.074,70
	Preço Médio	104,88	80,19	0,00	125,27	88,08
	Qtde Container	266	1.080	0	109	1.455
10/2019	Sacas	111.980	350.781	0	36.664	499.425
	Receita	11.504.371,66	28.055.970,69	0,00	4.467.655,10	44.027.997,45
	Preço Médio	102,73	79,98	0,00	121,85	88,15
	Qtde Container	350	1.096	0	115	1.561
11/2019	Sacas	111.032	202.135	0	31.812	344.979
	Receita	11.270.343,84	16.498.001,05	0,00	3.965.870,15	31.734.215,04
	Preço Médio	101,50	81,61	0,00	124,66	91,98
	Qtde Container	347	632	0	99	1.078
12/2019	Sacas	84.062	338.026	0	17.204	439.292
	Receita	9.616.866,64	28.265.486,71	0,00	2.112.902,51	39.995.255,86
	Preço Médio	114,40	83,61	0,00	122,81	91,04
	Qtde Container	263	1.056	0	54	1.373
Total em 2019 Sacas		1.470.794	3.921.592	4	341.391	5.733.781
Receita		164.785.489,47	326.917.381,58	880,56	43.094.144,63	534.797.896,24
Preço Médio		112,03	83,36	220,14	126,23	93,27
Qtde Container		4.596	12.255	1	1.067	17.918

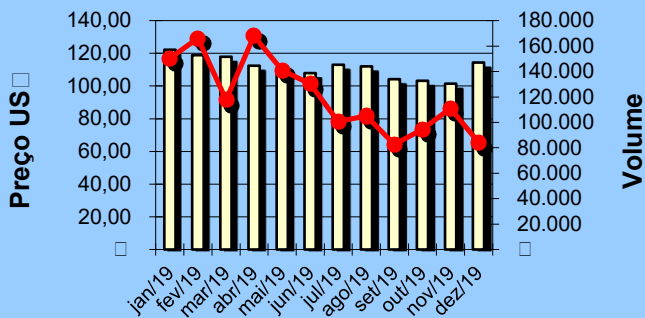


Exportação de Café a partir do Espírito Santo Gráficos Estatísticos - Preço Médio x Volume

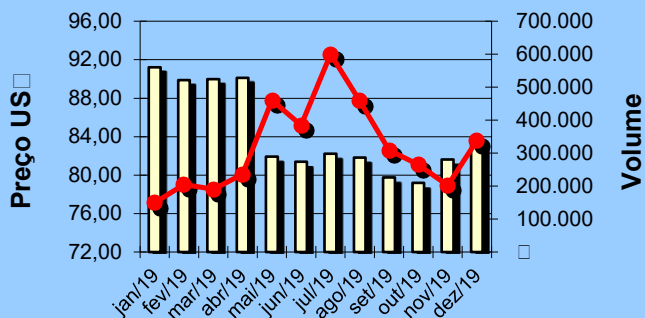
Alfabetada entre 01/01/2019 e 31/12/2019

Valores Quantitativos em Sacas de 60kg

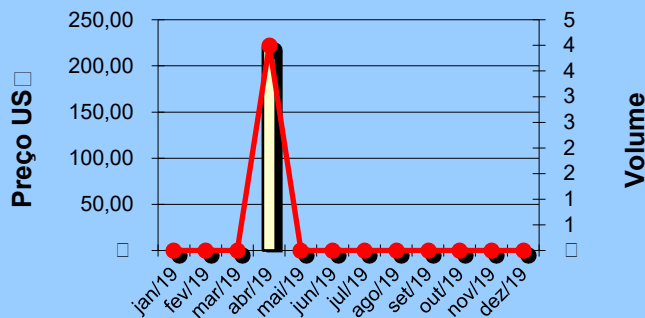
ARÁBICA - Preço médio x Volume



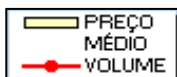
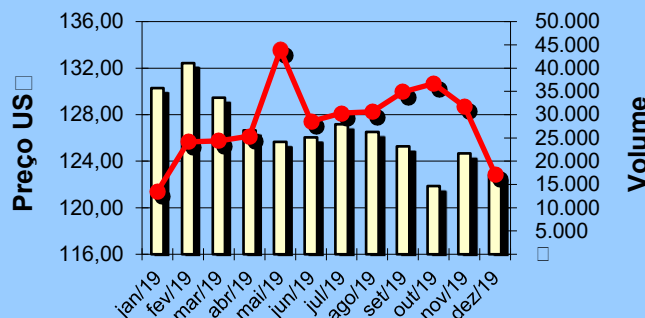
CONILLON - Preço médio x Volume



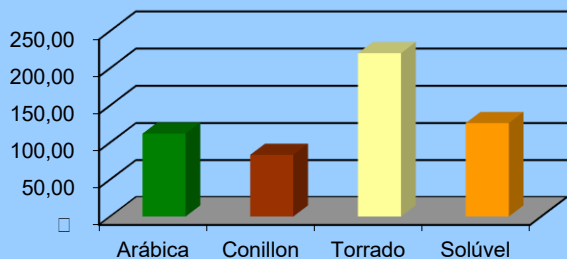
TORRADO - Preço médio x Volume



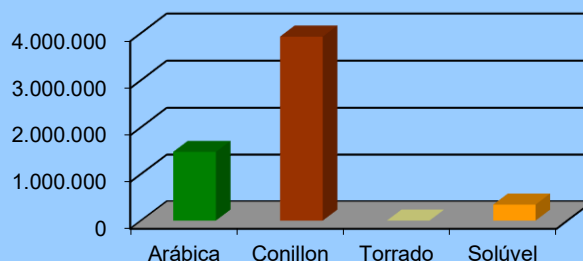
SOLÚVEL - Preço médio x Volume



Preço Médio anual por tipo de café



Volume anual por tipo de café





Exportação de Café a partir do Espírito Santo por País Destino x Tipo de Café

Exportação entre 01/12/2019 e 31/12/2019

	País Destino	Valores Quantitativos em Sacas de 60 kg				%	
		Arábica	Conillon	Torrado	Solúvel Total		
1	E.U.A.	320	84.315	0	7.564	92.199	20,98
2	MEXICO	3.875	80.138	0	0	84.013	19,12
3	ALEMANHA	9.620	56.361	0	0	65.981	15,01
4	BELGICA	0	33.827	0	0	33.827	7,70
5	ARGENTINA	14.210	19.162	0	0	33.372	7,59
6	TURQUIA	22.799	0	0	0	22.799	5,18
7	RUSSIAN	0	20.027	0	0	20.027	4,55
8	INDONESIA	6.072	0	0	9.016	15.088	3,43
9	EQUADOR	0	13.333	0	0	13.333	3,03
10	CHILE	1.200	9.700	0	0	10.900	2,48
11	LIBANO	9.920	0	0	0	9.920	2,25
12	ITALIA	3.667	3.200	0	0	6.867	1,56
13	CUBA	0	5.200	0	0	5.200	1,18
14	COLOMBIA	0	4.759	0	0	4.759	1,08
15	ESPAÑA	320	3.133	0	0	3.453	0,78
16	ARABIA SAUDITA	3.200	0	0	0	3.200	0,72
17	SIRIA	3.080	0	0	0	3.080	0,70
18	MARROCOS	0	1.918	0	0	1.918	0,43
19	URUGUAI	1.509	233	0	0	1.742	0,39
20	ALBANIA	0	1.320	0	0	1.320	0,30
21	AFRICA DO SUL	0	1.080	0	0	1.080	0,24
22	EMIR.ARABES	960	0	0	0	960	0,21
23	LIBIA	960	0	0	0	960	0,21
24	GRECIA	640	0	0	0	640	0,14
25	HOLANDA (PAISES)	0	0	0	624	624	0,14
26	ISRAEL	440	0	0	0	440	0,10
27	UCRANIA	330	0	0	0	330	0,07
28	FRANCA	320	0	0	0	320	0,07
29	NOVA ZELANDIA	320	0	0	0	320	0,07
30	REINO UNIDO	0	320	0	0	320	0,07
31	TAIWAN	300	0	0	0	300	0,06
	Total	84.062	338.026	0	17.204	439.292	100,00



Exportação de Café a partir do Espírito Santo por País Destino x Tipo de Café

Exportação entre 01/01/2019 e 31/12/2019

	País Destino	Valores Quantitativos em Sacas de 60 kg				Total	%
		Arábica	Conillon	Torrado	Solúvel		
1	E.U.A.	135.637	692.554	0	98.330	926.521	16,15
2	MEXICO	13.312	793.447	0	0	806.759	14,07
3	BELGICA	70.024	676.495	0	0	746.519	13,01
4	ALEMANHA	112.050	305.210	0	0	417.260	7,27
5	TURQUIA	408.653	1.920	0	660	411.233	7,17
6	ITALIA	18.919	305.003	0	0	323.922	5,64
7	ARGENTINA	149.692	149.290	0	3.642	302.624	5,27
8	REINO UNIDO	6.120	288.879	0	542	295.541	5,15
9	INDONESIA	61.698	0	0	230.509	292.207	5,09
10	LIBANO	231.747	13.122	0	0	244.869	4,27
11	AFRICA DO SUL	0	141.049	0	0	141.049	2,45
12	RUSSIAN	245	118.187	0	0	118.432	2,06
13	CHILE	16.720	101.363	0	0	118.083	2,05
14	HOLANDA (PAISES	5.332	104.706	0	2.496	112.534	1,96
15	ESPANHA	11.122	60.491	0	0	71.613	1,24
16	EQUADOR	6.000	61.704	0	0	67.704	1,18
17	COLOMBIA	21.267	22.915	0	0	44.182	0,77
18	SIRIA	24.640	10.440	0	0	35.080	0,61
19	TUNISIA	33.920	0	0	0	33.920	0,59
20	VIETNAM	0	20.740	0	0	20.740	0,36
21	JORDANIA	16.320	3.960	0	0	20.280	0,35
22	EMIR.ARABES	16.880	0	0	0	16.880	0,29
23	URUGUAI	14.085	2.342	0	0	16.427	0,28
24	CUBA	0	16.250	0	0	16.250	0,28
25	CANADA	13.106	2.880	0	0	15.986	0,27
26	EGITO	11.969	1.950	0	0	13.919	0,24
27	GRECIA	12.102	1.603	0	0	13.705	0,23
28	ESLOVENIA	8.333	1.332	0	0	9.665	0,16
29	SUECIA	9.000	0	0	0	9.000	0,15
30	FRANCA	2.169	3.667	0	3.154	8.990	0,15
31	LIBIA	8.560	0	0	0	8.560	0,14
32	ARABIA SAUDITA	8.054	425	0	0	8.479	0,14
33	POLONIA	0	4.290	0	0	4.290	0,07
34	UCRANIA	4.290	0	0	0	4.290	0,07
35	MARROCOS	0	4.156	0	0	4.156	0,07
36	PORTUGAL	307	3.840	0	0	4.147	0,07
37	JAPAO	2.849	0	0	1.294	4.143	0,07
38	ISRAEL	2.678	320	0	0	2.998	0,05
39	BULGARIA	2.880	0	0	0	2.880	0,05
40	ALBANIA	0	2.640	0	0	2.640	0,04
41	CHIPRE	2.190	50	0	0	2.240	0,03
42	KUWEIT	2.240	0	0	0	2.240	0,03
43	ARGELIA	640	1.280	0	0	1.920	0,03
44	QATAR	1.920	0	0	0	1.920	0,03
45	PARAGUAI	892	892	0	0	1.784	0,03
46	AUSTRALIA	352	600	0	764	1.716	0,02
47	INDIA	0	960	0	0	960	0,01
48	CABO VERDE	640	0	0	0	640	0,01



Exportação de Café a partir do Espírito Santo por País Destino x Tipo de Café

Exportação entre 01/01/2019 e 31/12/2019

País Destino	Valores Quantitativos em Sacas de 60 kg					%
	Arábica	Conillon	Torrado	Solúvel	Total	
49 GEORGIA	0	640	0	0	640	0,01
50 NOVA ZELANDIA	320	0	0	0	320	0,00
51 OMAN	320	0	0	0	320	0,00
52 BAREIN	300	0	0	0	300	0,00
53 TAIWAN	300	0	0	0	300	0,00
54 CHINA	0	0	4	0	4	0,00
Total	1.470.794	3.921.592	4	341.391	5.733.781	100,00



Exportação de Café a partir do Espírito Santo por Navio x Tipo de Café

Exportação entre 01/12/2019 e 31/12/2019

Valores Quantitativos em Sacas de 60 kg

Navio	Arábica	Conillon	Torrado	Soluvel	Total	%
1 LOG-IN RESILIENTE	49.829	162.530	0	3.782	216.141	49,20
2 LOG-IN PANTANAL	14.319	105.083	0	9.640	129.042	29,37
3 TRANSP.RODOVIARIO	15.399	18.956	0	0	34.355	7,82
4 LOGIN PANTANAL	640	17.092	0	0	17.732	4,03
5 HANSA GRANITE	0	11.233	0	0	11.233	2,55
6 NORTHERN	0	8.693	0	0	8.693	1,97
7 EXPRESS FRANCE	0	6.666	0	0	6.666	1,51
8 LUTETIA	3.000	1.920	0	0	4.920	1,11
9 BOMAR PRAIA	0	0	0	3.782	3.782	0,86
10 BOMAR RESOLUTE	0	3.480	0	0	3.480	0,79
11 LOG-IN-PANTANAL.	0	1.653	0	0	1.653	0,37
12 HANSA FLENSBURG	875	0	0	0	875	0,19
13 NORTHERN DEDICATION	0	720	0	0	720	0,16
Total	84.062	338.026	0	17.204	439.292	100,00



Exportação de Café a partir do Espírito Santo por Navio x Tipo de Café

Exportação entre 01/01/2019 e 31/12/2019

Valores Quantitativos em Sacas de 60 kg

Navio	Arábica	Conillon	Torrado	Soluvel	Total	%	
1	LOG-IN RESILIENTE	884.489	2.027.398	0	62.422	2.974.309	51,87
2	LOG-IN PANTANAL	338.275	1.254.893	0	250.170	1.843.338	32,14
3	TRANSP.RODOVIARIO	141.592	126.055	0	3.425	271.072	4,72
4	LOGIN PANTANAL	60.398	135.081	0	0	195.479	3,40
5	LOG-IN-PANTANAL.	11.332	74.180	0	0	85.512	1,49
6	EXPRESS BRAZIL	12.531	57.940	0	3.782	74.253	1,29
7	BOMAR RESOLUTE	319	32.945	0	3.782	37.046	0,64
8	LUTETIA	8.753	23.873	0	3.782	36.408	0,63
9	BOMAR PRAIA	0	30.737	0	3.782	34.519	0,60
10	EXPRESS FRANCE	320	28.903	0	3.782	33.005	0,57
11	NELSON	0	32.088	0	0	32.088	0,55
12	TRF PESCARA	319	19.342	0	3.782	23.443	0,40
13	NORTHERN	1.599	19.973	0	0	21.572	0,37
14	LETAVIA	5.420	14.579	0	0	19.999	0,34
15	STELLAR WILLEMSTADT	2.760	9.200	0	0	11.960	0,20
16	HANSA GRANITE	0	11.233	0	0	11.233	0,19
17	JPO SCORPIUS	0	8.653	0	0	8.653	0,15
18	MSC CORINNA	0	4.666	0	0	4.666	0,08
19	BRASIL EXPRESS	0	4.333	0	0	4.333	0,07
20	GRANDE AFRICA	0	2.600	0	0	2.600	0,04
21	GRANDE FRANCIA	880	880	0	0	1.760	0,03
22	GRANDE AMBURGO	307	1.320	0	0	1.627	0,02
23	CAPE ARTEMISIO	0	0	0	1.294	1.294	0,02
24	GRANDE SAN PAOLO	0	0	0	1.248	1.248	0,02
25	HANSA FLENSBURG	875	0	0	0	875	0,01
26	NORTHERN DEDICATION	0	720	0	0	720	0,01
27	MSC VITA	320	0	0	0	320	0,00
28	CAP SAN RAPHAEL	300	0	0	0	300	0,00
29	TRANSP.AEREO	5	0	4	140	149	0,00
Total	1.470.794	3.921.592	4	341.391	5.733.781	100,00	